

# Emeklilik Fonlarında Bu Hafta

29 Haziran 2026

**Ekonomik** Araştırmalar



# Küresel Piyasalar

# Küresel Ekonomik Gündem

Küresel Piyasalar

Yurt İçi Piyasalar

Emeklilik Yatırım Fonları



**Trump 2.0**



**Küresel Enflasyon  
Görünümü**



**Orta Doğu**



**Yapay Zeka**



**Ticaret Savaşları**

# Küresel Piyasalarda Geçen Hafta Neler Yaşandı?

Küresel Piyasalar

Yurt İçi Piyasalar

Emeklilik Yatırım Fonları

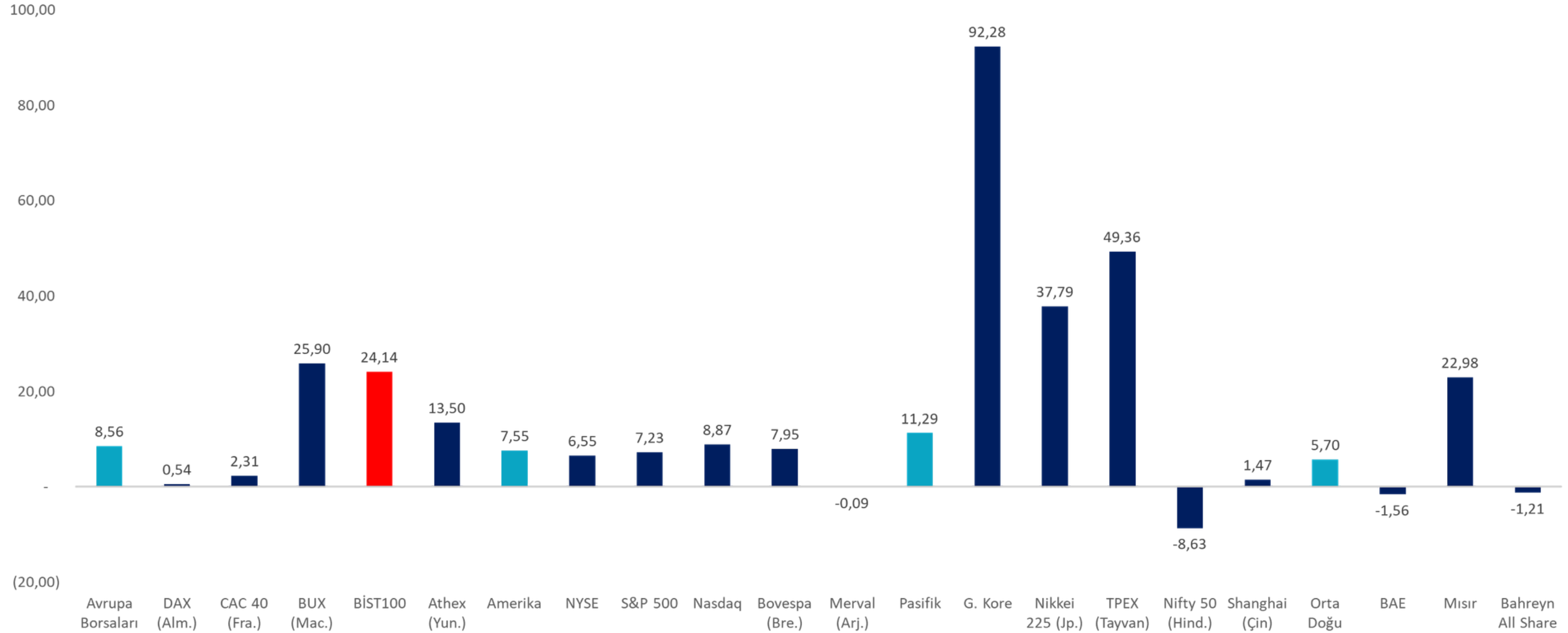
- ABD'de 2026 yılı ilk çeyrek büyüme oranı nihai olarak %1,6'dan %2,1'e revize edildi. Revizyonda ithalat verilerindeki aşağı yönlü güncelleme belirleyici oldu.
- Ekonomideki hareketliliğe dair olumlu sinyaller veren Haziran ayı öncü PMI verilerinde yükseliş kaydedildi. Piyasa beklentilerini geride bırakan imalat sanayi PMI, 55,7 ile Mayıs 2022 sonrası en iyi performansını sergiledi. Hizmetler sektörü PMI da 51,3 değeriyle son dört ayın en yüksek seviyesine çıktı.
- Mayıs ayına ilişkin PCE enflasyonu aylık bazda %0,4 ile %0,5 düzeyindeki beklentilerin altında kalsa da, yıllık bazda %4,1 ile Nisan 2023'ten bu yana en yüksek düzeyine ulaştı. Çekirdek PCE Mayıs ayında beklentilerine uyumlu şekilde %0,3 artarken, yıllık bazda artış %3,4 olarak gerçekleşti.
- Euro Bölgesi'nde Haziran ayı öncü imalat sanayi PMI, aylık bazda 0,3 puanlık bir düşüşle 51,3'e gerilese de sektördeki büyümenin devam ettiğini gösterdi. Diğer yandan, hizmetler sektörü PMI aylık 1,2 puanlık artışla 48,9'a yükselmesine rağmen, üst üste üçüncü ayda da 50 eşik değerinin altında kaldı.
- Asya tarafında ise Çin'de gösterge faiz olarak işlev gören 1 ve 5 yıllık kredi faiz oranlarında değişikliğe gidilmedi. Ayrıca, Tokyo'da taze gıda hariç tüketici fiyat endeksi Haziran ayında yıllık bazda %1,6 artarak piyasa beklentilerine paralel gerçekleşti. Japonya Merkez Bankası'nın (BoJ) yakından izlediği taze gıda ve enerji hariç çekirdek enflasyon ise %1,9 yükseldi. Veriler, enflasyonun BoJ'un %2 hedefini aşabileceği yönündeki endişeleri artırırken, piyasalarda bankanın faiz artırımlarını sürdüreceği beklentilerini güçlendirdi.

# Dünya Borsalarının Performansı (Yerel Para Cinsinden)\*

Küresel Piyasalar

Yurt İçi Piyasalar

Emeklilik Yatırım Fonları



\*THE Ekonomik Araştırmalar, EquityRT: 02.01.2026 - 26.06.2026  
Avrupa Borsaları 33 ülke, Pasifik 20 ülke ve Orta Doğu 11 ülkeyi kapsamaktadır.

TÜRKİYE SİGORTA

Tüm gücüyle  
yanınızda!



0850 202 20 20 | turkiyesigorta.com.tr

**Yurt İçi Piyasalar**

# Rakamlarla Türkiye Ekonomisi

Küresel Piyasalar

Yurt İçi Piyasalar

Emeklilik Yatırım Fonları



## TÜFE'deki Artış

2026 Mayıs  
Yıllık %32,61



## ÜFE'deki Artış

2026 Mayıs  
Yıllık %28,93



## 2026 Büyüme

1. Çeyrek  
Yıllık %2,5  
2026 %0,1



## Ödemeler Dengesi

Nisan 2026  
-5.695 milyon USD  
Yıllık -37 Milyar USD



## Dövizdeki Yükseliş

02.01.2026-26.06.2026  
Dolar/TL: %8,3  
Euro/TL: %5,4



## Tahvil Faizleri

5 Yıllık Faiz  
2025 Ocak: %33,2  
2026 Haziran: %37



## CDS

2026 Ocak: 210  
2026 Haziran: 221

# Yurt İçi Piyasalarda Geçen Hafta Neler Yaşandı?

Küresel Piyasalar

Yurt İçi Piyasalar

Emeklilik Yatırım Fonları

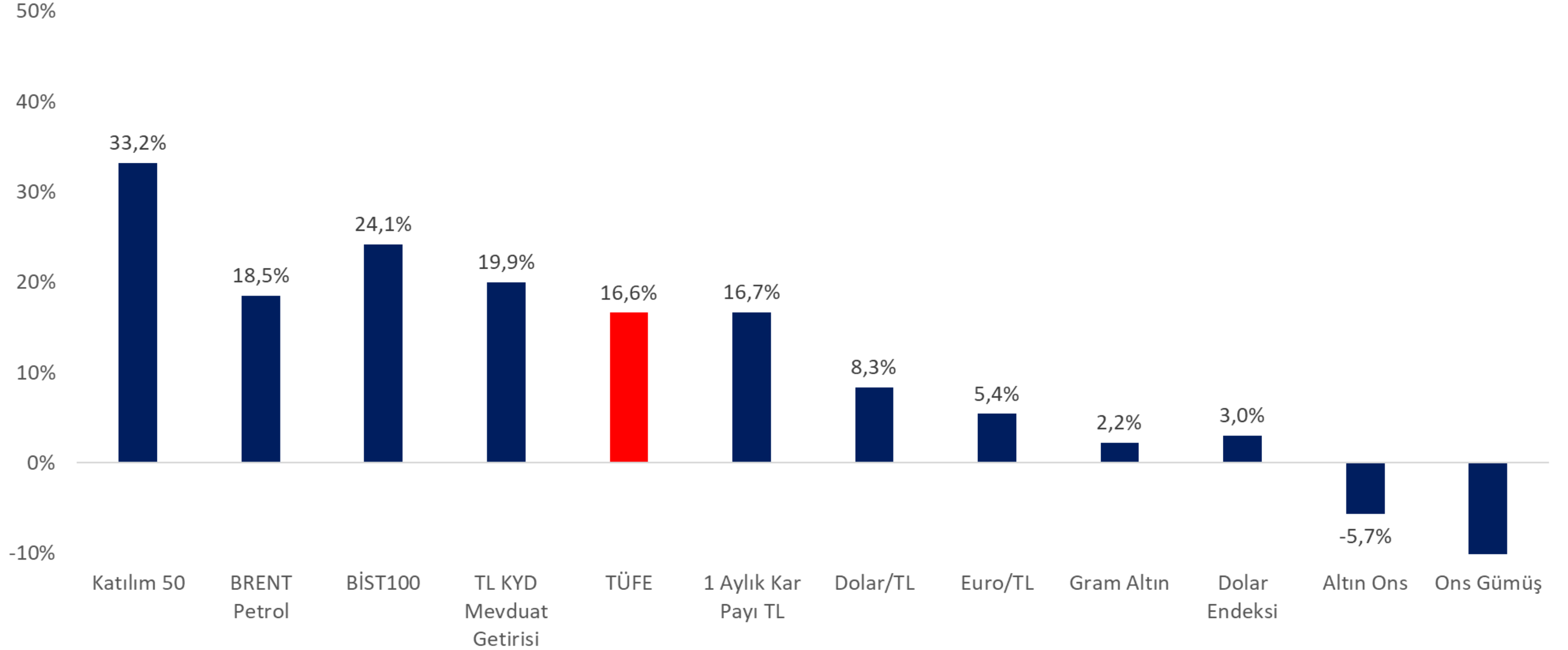
- Haziran ayında 12 ay sonrası yıllık enflasyon beklentileri geçen aya göre, piyasa katılımcıları için 0,01 puan azalarak %23,81 seviyesine, hane halkı için 3,38 puan düşerek %46,13 seviyesine gerilerken reel sektör için değişmeyerek %33,10 seviyesinde kaldı.
- Haziran ayına ilişkin tüketici güven endeksi %2,5 oranında artarak 87,9 seviyesine yükseldi ve Mayıs 2023'ten bu yana en yüksek değerini aldı. Ayrıca aynı dönemde sektörel güven endeksleri incelendiğinde, üç alt sektörde de (hizmet, perakende ticaret, inşaat) yükseliş görülürken perakende ticaret sektörü 112,8 ile sektörler arasında en yüksek değeri aldı.
- JPMorgan, petrol fiyatlarındaki düşüş ve TCMB'den gelen gevşeme sinyallerini gerekçe göstererek Türkiye için 2026 yıl sonu politika faizi tahminini %37'den %35'e düşürdü. Banka, Merkez Bankası'nın eylül ve ekim aylarında 100'er baz puanlık faiz indirimine gideceğini öngördü.
- BDDK ve Turkey Data Monitor verilerine göre, 13 haftalık yıllıklandırılmış ve kur etkisinden arındırılmış kredi büyüme oranlarında Haziran ayında dikkat çekici bir ayrışma yaşandı. Tüketici kredileri yeniden hız kazanarak %40,9'a yükselirken, ticari kredi büyümesi %20 seviyesine geriledi.
- Cumhurbaşkanı Recep Tayyip Erdoğan, Türkiye İhracatçılar Meclisi'nin (TİM) 33. Genel Kurulu ile 'İhracatın Şampiyonları' ödül töreninde yaptığı konuşmada, reeskont kredilerinin günlük limitinin 4,5 milyar TL'den 5 milyar TL'ye çıkarıldığını açıkladı.

# Varlık Bazında Getiriler

Küresel Piyasalar

Yurt İçi Piyasalar

Emeklilik Yatırım Fonları



THE Ekonomik Araştırmalar, EquityRT: 02.01.2026 - 26.06.2026

# Borsa İstanbul Sektörel Getiriler

Küresel Piyasalar

**Yurt İçi Piyasalar**

Emeklilik Yatırım Fonları

Şirket	Yılbaşından Bugüne	Çeyreklik	Aylık	Haftalık
BIST FİN. KİR. FAKTORİNG	391,41	78,46	57,75	7,33
BIST TEKNOLOJİ	64,42	18,85	0,13	-6,36
BIST HALKA ARZ	139,05	53,66	19,73	2,7
BIST GAYRİMENKUL Y.O.	17,67	4,38	2,53	-2,61
BIST İNŞAAT	27,39	7,17	-4,35	-3,91
BIST TURİZM	11,49	5,55	-6,83	-6,2
BIST ORMAN, KAĞIT, BASIM	30,54	19,4	1,68	-0,62
BIST MADENCİLİK	13,95	8,24	1,72	-6,45
BIST HOLDİNG VE YATIRIM	7,26	12,34	5,76	-0,89
BIST ELEKTRİK	18,39	8,31	-6,03	-3,67
BIST TEKSTİL, DERİ	-14,05	-12,65	-10,73	-6,69
BIST KİMYA,PETROL,PLASTİK	15,24	-2,17	-6,86	-4,1
BIST BİLİŞİM	89,06	47,04	13,03	2,23
BIST HİZMETLER	20,97	8,6	0,3	-2,32
BIST 100-30	6,01	6,34	-2,17	-4,43
BIST SİNİ	27,44	11,73	-1,25	-1,82
BIST ULAŞTIRMA	15,03	9,84	8,81	0,48
BIST SÜRDÜRÜLEBİLİRLİK	20,34	7,82	2,38	-3,52
BIST İLETİŞİM	16,68	4,68	7,99	-2,03
BIST GIDA, İÇECEK	34,06	20,45	3,41	1
BIST BANKA	9,1	15,74	16,43	-4,99
BIST TİCARET	29,91	12,4	2,09	-1,78

\*THE Ekonomik Araştırmalar, EquityRT: 26.06.2026



# Emeklilik Yatırım Fonları

*Sektörel Göstergeler*

# Sektör Özet Bilgiler

Küresel Piyasalar

Yurt İçi Piyasalar

Emeklilik Yatırım Fonları

₺2.402.938.883.275

Toplam Büyüklük

%8,41

Sektör Ortalama Getiri

15

Emeklilik Şirketi Sayısı

398

Toplam Fon Sayısı

₺2.258.902.255.763

BES Fon Büyüklüğü

₺144.036.627.512

OKS Fon Büyüklüğü

7,8 Milyon

OKS Katılımcı Sayısı

10,3 Milyon

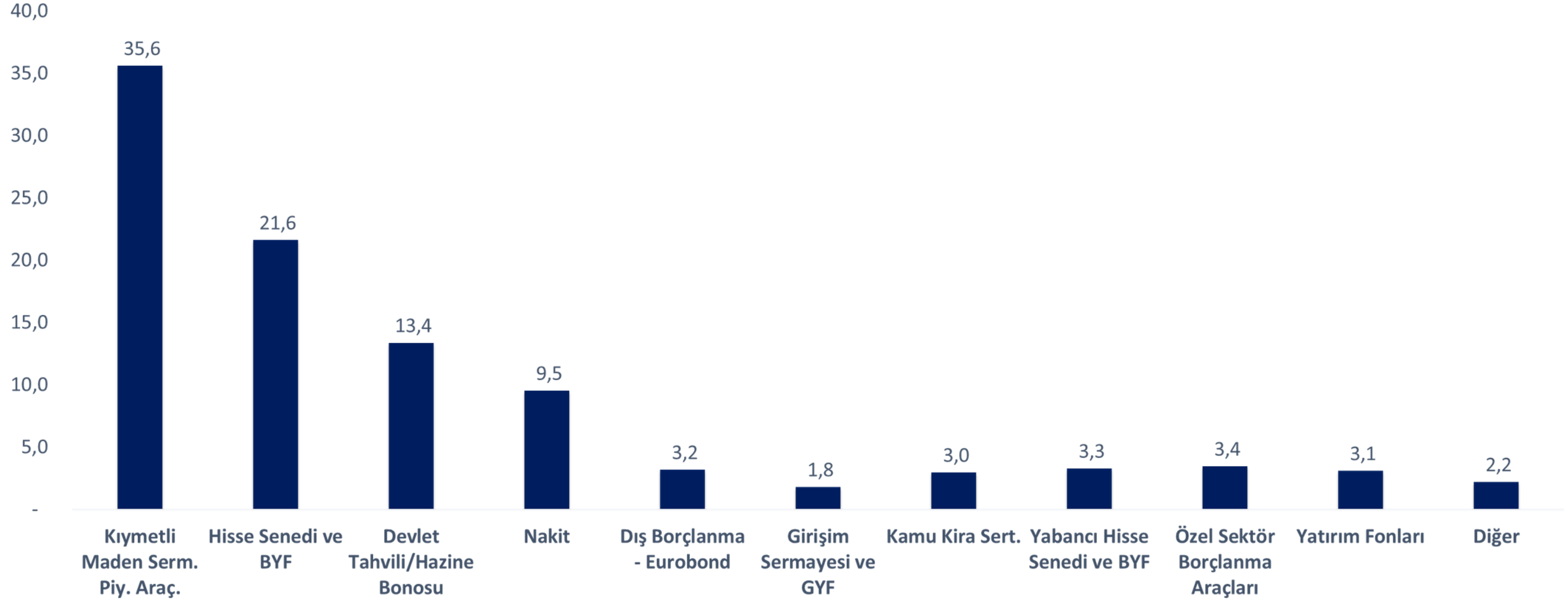
BES Katılımcı Sayısı

# Sektörün Varlık Dağılımı (%)

Küresel Piyasalar

Yurt İçi Piyasalar

Emeklilik Yatırım Fonları



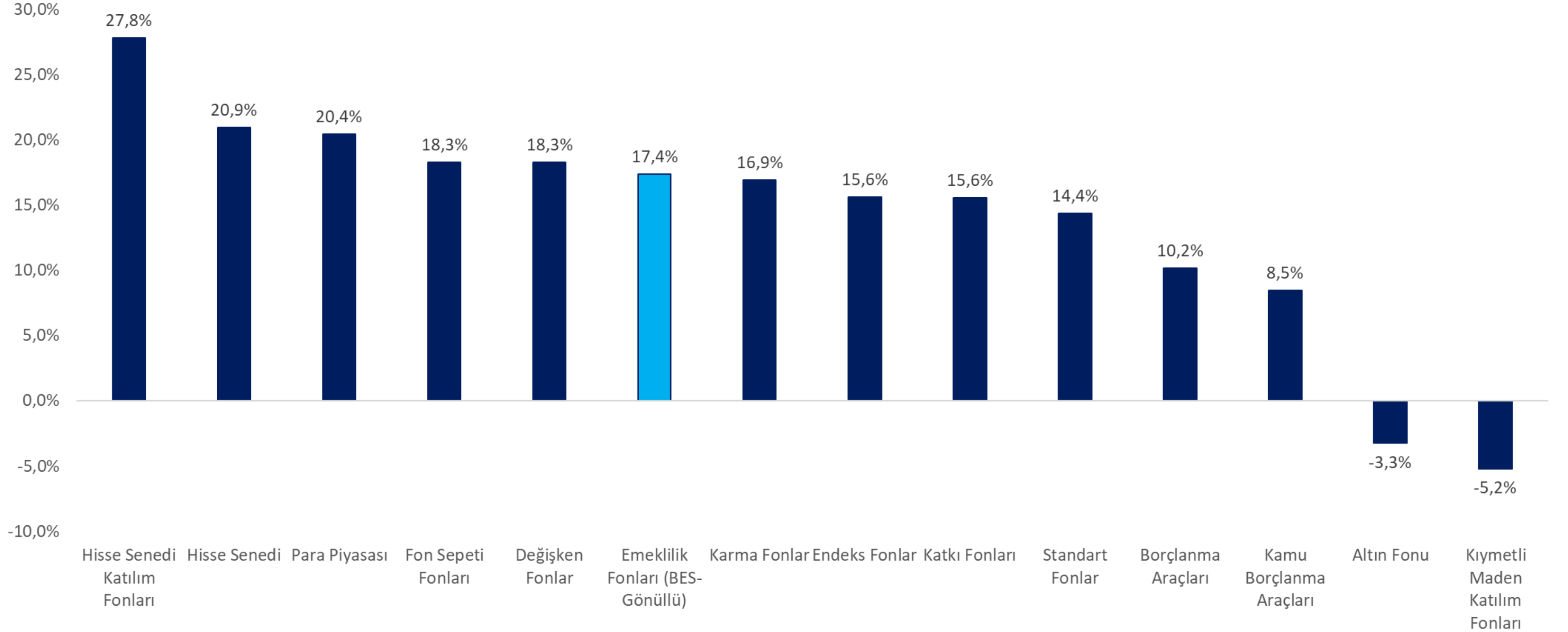
Finnet FonExpert, 29.06.2026

# Fon Türü Bazında Getiriler

Küresel Piyasalar

Yurt İçi Piyasalar

Emeklilik Yatırım Fonları



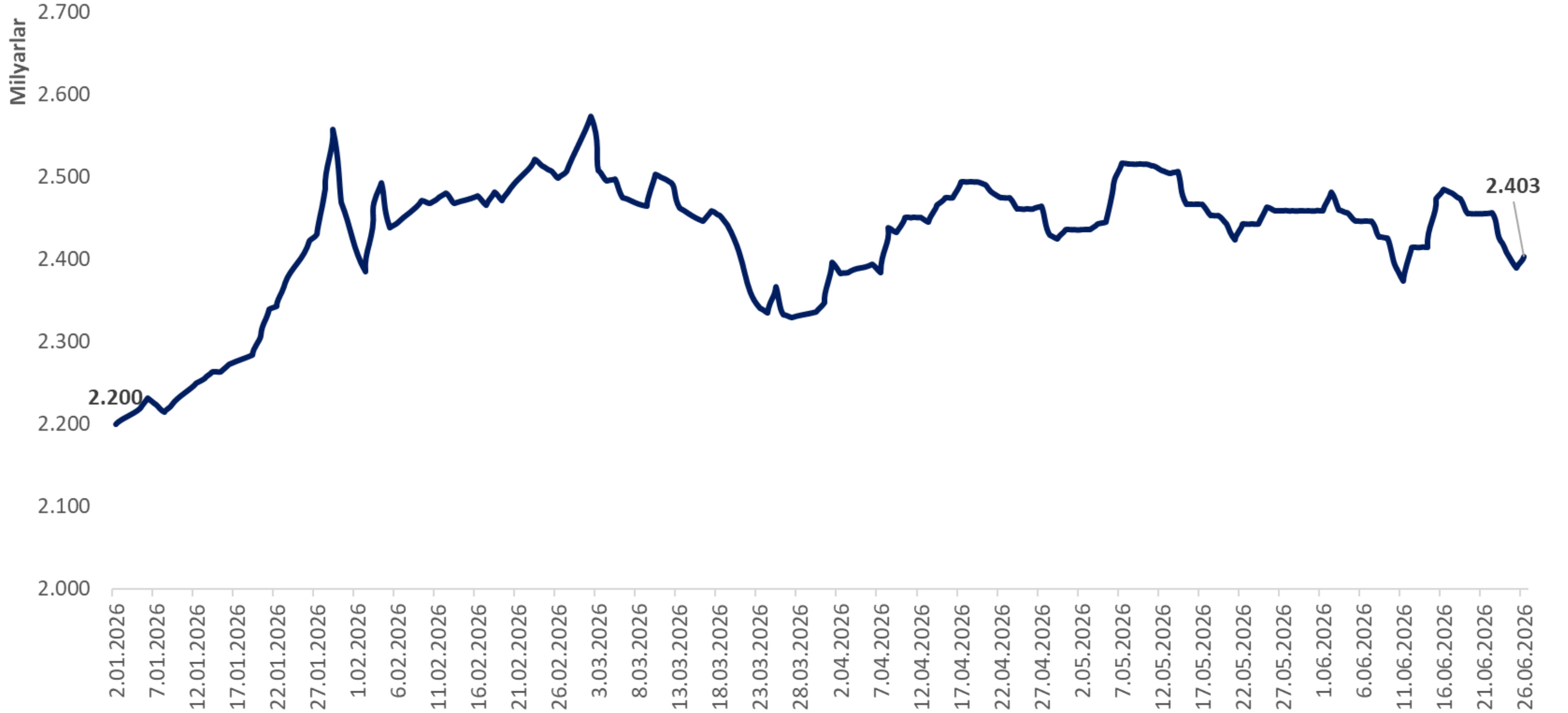
THE Ekonomik Araştırmalar, Finnet: 02.01.2026 - 29.06.2026

# Sektör Fon Büyüklüğü Seyri

Küresel Piyasalar

Yurt İçi Piyasalar

Emeklilik Yatırım Fonları



Finnet FonExpert (BES+OKS)

# Yatırımcı Tercihleri

Küresel Piyasalar

Yurt İçi Piyasalar

Emeklilik Yatırım Fonları

	Toplam Büyüklük	Yatırımcı Sayısı (29.06.2026)	Yatırımcı Sayısı (02.01.2026)	Yatırımcı Sayısı Değişim Adet	Para Girişi (Son 1 Hafta)	Para Çıkışı (Son 1 Hafta)	Net Büyüme (YBG)*
<b>Emeklilik Fonları (BES-Gönüllü)</b>	<b>2.258.902.255.763</b>	<b>43.348.779</b>	<b>42.567.528</b>	<b>781.251</b>	<b>20.798.619.199</b>	<b>-20.627.456.570</b>	<b>81.991.834.874</b>
Hisse Senedi Katılım Fonları	21.515.103.942	426.192	300.566	125.626	281.874.148	-139.994.882	8.219.743.734
Hisse Senedi	184.576.271.270	3.026.853	2.840.086	186.767	1.613.318.570	-2.356.708.584	5.371.180.448
Endeks Fonlar	13.060.527.998	250.177	260.527	(10.350)	34.621.786	-86.194.923	-491.780.999
Fon Sepeti Fonları	75.878.642.643	1.282.268	1.033.489	248.779	410.537.620	-640.519.667	12.212.076.987
Değişken Fonlar	144.876.670.817	3.183.308	3.908.765	(725.457)	708.119.354	-2.162.205.930	-34.336.552.346
Para Piyasası	315.393.309.213	2.217.893	2.132.061	85.832	12.874.276.262	-72.896.476	49.363.569.227
Katkı Fonları	247.431.519.227	11.367.470	11.197.583	169.887	0	-846.292.644	11.418.162.615
Altın Fonu	901.249.776.930	7.791.130	7.561.104	230.026	152.931.606	-12.008.831.990	14.785.075.009
Kıymetli Maden Katılım Fonları	675.141.761.912	6.280.639	6.070.206	210.433	61.174.204	-7.710.734.079	2.914.065.929
Standart Fonlar	22.104.154.412	1.167.206	1.207.938	(40.732)	54.859.820	-60.714.483	-1.029.593.137
Karma Fonlar	44.991.844.586	822.926	512.044	310.882	594.694.749	-347.182.606	16.479.647.817
Borçlanma Araçları	152.698.081.510	3.857.644	4.209.137	(351.493)	2.716.529.893	-958.043.513	-23.015.787.177
Kamu Borçlanma Araçları	3.799.960.634	318.217	340.420	(22.203)	2.844.670	-11.335.278	-337.170.188

Finnet FonExpert

YBG: Yılbaşından Bugüne

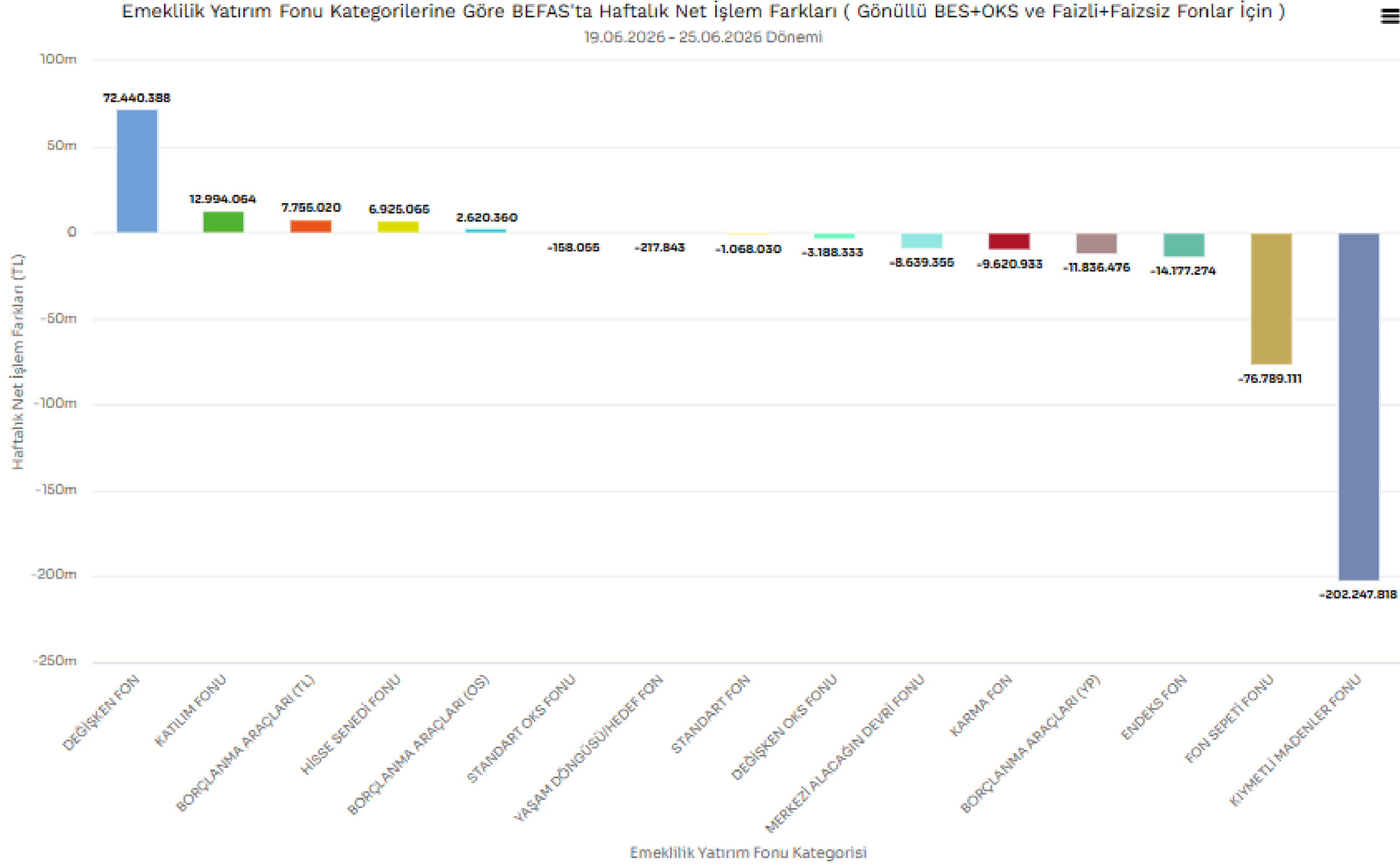
\*Katılımcılar - Yatırımcılar tercih ettikleri fonların kıyas gruplarına göre tabloda birden fazla kıyas grubunda yer alabilirler. Bu nedenle tablodaki katılımcı - yatırımcı sayılarının toplamının, sistemdeki katılımcı sayısı ile uyuşması beklenmemelidir.

# Fon Kategorilerine Göre BEFAS'ta Yatırımların Seyri

Küresel Piyasalar

Yurt İçi Piyasalar

Emeklilik Yatırım Fonları



• Veri tarihi: 19.06.2026 - 25.06.2026 Dönemi

• Emeklilik yatırım fonu kategorileri bazında, 25.06.2026 tarihi itibarıyla BEFAS'ta yapılan işlem tutarlarının 19.06.2026 tarihli değerleri ile farklarının alınması ile oluşan değerleri göstermektedir.(EGM)



# Emeklilik Yatırım Fonları

*Türkiye Hayat ve Emeklilik*

# Özet Bilgiler

Küresel Piyasalar

Yurt İçi Piyasalar

Emeklilik Yatırım Fonları

₺517.776.650.734

Toplam Büyüklük

%5,07

Ortalama Getiri

48

Toplam Fon Sayısı

₺454.368.559.259

BES Fon Büyüklüğü

₺63.408.091.475

OKS Fon Büyüklüğü

%21,6

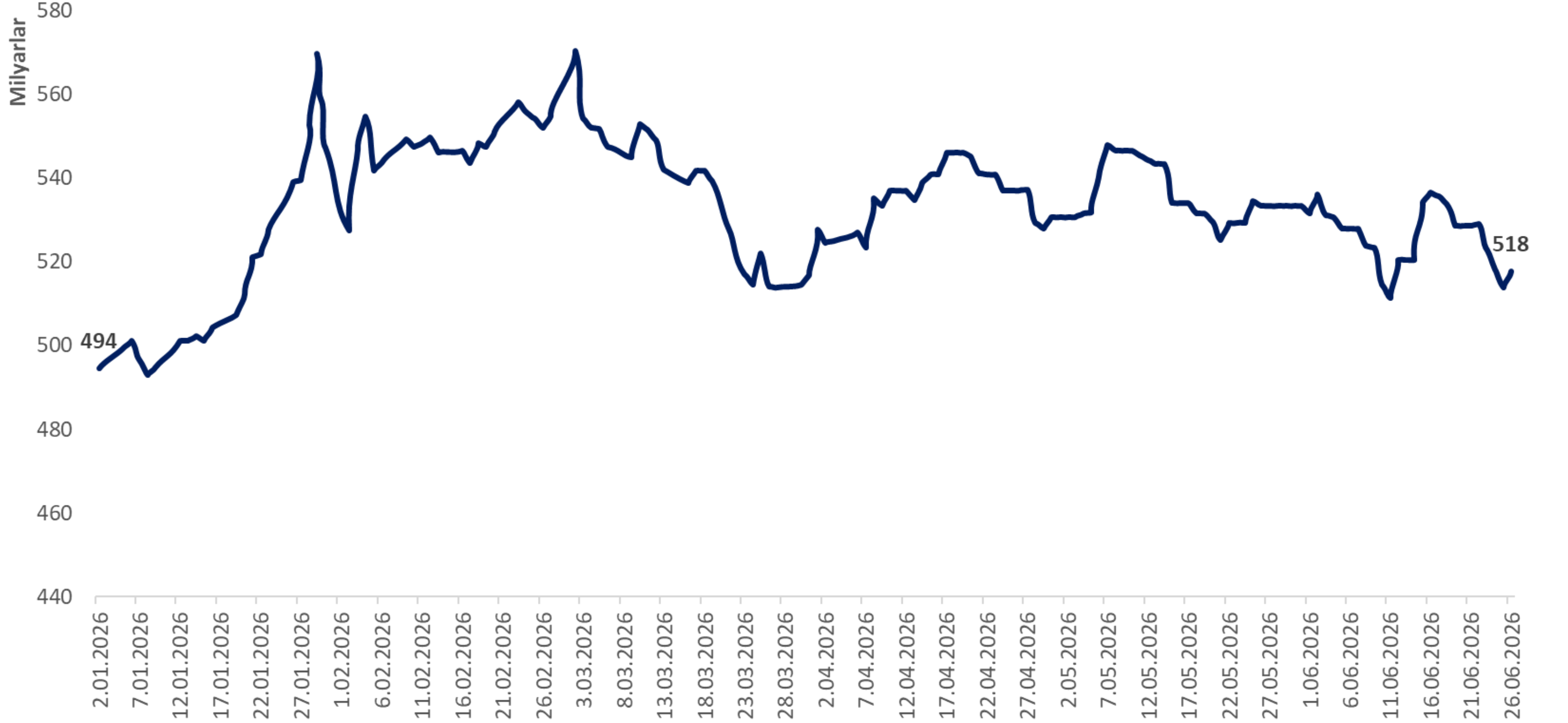
Güncel Pazar Payı

# Fon Büyüklüğü Seyri

Küresel Piyasalar

Yurt İçi Piyasalar

Emeklilik Yatırım Fonları



# Fon Bazında Detaylı Getiriler (BES)

Küresel Piyasalar

Yurt İçi Piyasalar

Emeklilik Yatırım Fonları

Kod	Ad	Yatırımcı Sayısı	Yılbaşından Bugüne Getiri (%)	Aylık (%)	1 Yıl (%)	3 Yıl (%)	5 Yıl (%)
KRM	KATILIM KARMA EMEKLİLİK YATIRIM FONU	31.554	27,3	1,6	54,8	0,0	0,0
HHM	TEKNOLOJİ SEKTÖRÜ KATILIM EMEKLİLİK YATIRIM FONU	28.087	26,0	0,0	55,2	208,5	1044,9
VYB	KATILIM HİSSE SENEDİ EMEKLİLİK YATIRIM FONU	66.591	24,7	-2,1	47,8	163,6	909,0
TBJ	TEKNOLOJİ SEKTÖRÜ HİSSE SENEDİ EMEKLİLİK YATIRIM FONU	141.105	23,6	-4,4	46,8	239,7	0,0
VEB	KATILIM DENGELİ DEĞİŞKEN EMEKLİLİK YATIRIM FONU	47.199	21,8	-0,5	52,1	211,5	658,5
VER	KATILIM KATKI EMEKLİLİK YATIRIM FONU	1.902.535	21,5	1,6	49,4	146,5	423,4
VEL	PARA PİYASASI EMEKLİLİK YATIRIM FONU	421.441	20,5	3,8	49,7	253,3	407,1
THK	KİRA SERTİFİKALARI KATILIM EMEKLİLİK YATIRIM FONU	22.300	20,5	3,6	47,6	0,0	0,0
VGB	KATILIM STANDART EMEKLİLİK YATIRIM FONU	108.540	20,0	0,7	48,1	138,9	385,0
VEY	PARA PİYASASI KATILIM EMEKLİLİK YATIRIM FONU	20.930	19,9	3,7	47,4	245,6	929,6
VEH	HİSSE SENEDİ EMEKLİLİK YATIRIM FONU	241.630	18,8	4,2	37,4	183,2	1265,1
ZHB	SÜRDÜRÜLEBİLİRLİK HİSSE SENEDİ EMEKLİLİK YATIRIM FONU	220.787	18,1	0,4	44,0	196,8	1166,0
ZHF	KATILIM TEMKİNLİ DEĞİŞKEN EMEKLİLİK YATIRIM FONU	44.593	17,7	1,2	43,6	189,2	541,6
TJY	ÜÇÜNCÜ YAŞAM DÖNGÜSÜ EMEKLİLİK YATIRIM FONU	9.376	17,2	2,9	44,8	307,3	0,0
VES	BORÇLANMA ARAÇLARI EMEKLİLİK YATIRIM FONU	123.021	16,9	4,3	43,7	233,2	437,4
TYJ	İKİNCİ YAŞAM DÖNGÜSÜ EMEKLİLİK YATIRIM FONU	4.934	15,8	3,0	45,3	287,7	0,0
TMN	MERKEZİ ALACAĞIN DEVRİ DENGELİ KATILIM DEĞİŞKEN EYF	356	15,6	1,0	44,2	0,0	0,0
MDE	MERKEZİ ALACAĞIN DEVRİ TEMKİNLİ DEĞİŞKEN EYF	413	15,5	4,8	43,4	0,0	0,0
THE	TARIM VE GIDA FON SEPETİ EMEKLİLİK YATIRIM FONU	23.227	14,3	0,2	25,6	0,0	0,0
VEI	KATKI EMEKLİLİK YATIRIM FONU	2.748.151	12,3	7,5	38,9	163,7	430,4
TML	BİRİNCİ YAŞAM DÖNGÜSÜ EMEKLİLİK YATIRIM FONU	5.226	12,2	3,0	43,3	252,4	0,0
ZHE	DENGELİ DEĞİŞKEN EMEKLİLİK YATIRIM FONU	508.844	9,2	4,8	36,8	186,6	750,5
ZHD	KAMU DIŞ KİRA SERTİFİKALARI KATILIM EMEKLİLİK YATIRIM FONU	54.193	8,6	2,2	22,2	116,6	535,6
ZHG	KAMU BORÇLANMA ARAÇLARI EMEKLİLİK YATIRIM FONU	318.217	8,5	4,5	33,7	97,1	216,6
VEU	TEMKİNLİ DEĞİŞKEN EMEKLİLİK YATIRIM FONU	90.604	8,3	2,6	38,4	192,3	359,7
VEG	BİRİNCİ DEĞİŞKEN EMEKLİLİK YATIRIM FONU	27.643	8,1	0,9	27,3	133,3	499,9
VET	KAMU DIŞ BORÇLANMA ARAÇLARI EMEKLİLİK YATIRIM FONU	329.483	7,6	3,8	25,2	134,6	557,6
VEK	STANDART EMEKLİLİK YATIRIM FONU	418.281	7,0	3,5	34,9	143,2	364,0
HHY	KARMA EMEKLİLİK YATIRIM FONU	99.112	6,0	-2,6	43,6	198,9	602,3
HHB	BİST-30 DIŞI ŞİRKETLER HİSSE SENEDİ EMEKLİLİK YATIRIM FONU	43.750	5,9	-1,5	35,8	168,2	980,9
VGD	KIYMETLİ MADENLER KATILIM EMEKLİLİK YATIRIM FONU	282.431	-2,0	-12,3	48,3	298,3	708,1
VGA	ALTIN KATILIM EMEKLİLİK YATIRIM FONU	2.011.394	-5,5	-9,6	37,8	285,7	1165,9
VGE	GÜMÜŞ KATILIM EMEKLİLİK YATIRIM FONU	24.549	-9,8	-22,3	8,6	117,1	678,0

# Fon Bazında Detaylı Getiriler (OKS)

Küresel Piyasalar

Yurt İçi Piyasalar

Emeklilik Yatırım Fonları

Kod	Ad	Yatırımcı Sayısı	Yılbaşından Bugüne Getiri (%)	Aylık (%)	1 Yıl (%)	3 Yıl (%)	5 Yıl (%)
VGF	OKS AGRESİF DEĞİŞKEN EMEKLİLİK YATIRIM FONU	15.725	23,0	1,5	41,0	201,5	1266,7
VGG	OKS DENGELİ KATILIM DEĞİŞKEN EMEKLİLİK YATIRIM FONU	24.991	22,8	2,0	53,2	220,2	666,0
VKE	BAŞLANGIÇ KATILIM EMEKLİLİK YATIRIM FONU	419.770	22,7	3,6	50,8	249,1	419,1
VEV	OKS DENGELİ DEĞİŞKEN EMEKLİLİK YATIRIM FONU	7.441	22,4	3,5	51,5	231,0	972,7
VKJ	BAŞLANGIÇ EMEKLİLİK YATIRIM FONU	126.394	20,6	4,0	49,6	258,8	431,1
VEO	OKS AGRESİF KATILIM DEĞİŞKEN EMEKLİLİK YATIRIM FONU	69.330	19,5	0,2	45,1	212,1	1026,3
VEP	OKS TEMKİNLİ DEĞİŞKEN EMEKLİLİK YATIRIM FONU	7.875	19,3	3,6	45,7	294,7	541,7
VGC	OKS DİNAMİK DEĞİŞKEN EMEKLİLİK YATIRIM FONU	11.161	18,9	2,2	49,2	200,7	1048,8
VGH	OKS ATAK KATILIM DEĞİŞKEN EMEKLİLİK YATIRIM FONU	50.672	18,9	-1,4	48,6	228,6	855,9
VED	OKS MUHAFAZAKAR KATILIM DEĞİŞKEN EMEKLİLİK YATIRIM FONU	21.531	18,7	2,9	45,5	224,3	426,0
VGK	OKS KATILIM STANDART EMEKLİLİK YATIRIM FONU	1.955.199	16,1	1,9	41,9	142,5	417,0
VGZ	OKS STANDART EMEKLİLİK YATIRIM FONU	667.810	7,6	2,7	34,8	148,9	462,9



77,3

120,9

64,4

57,6

23,7

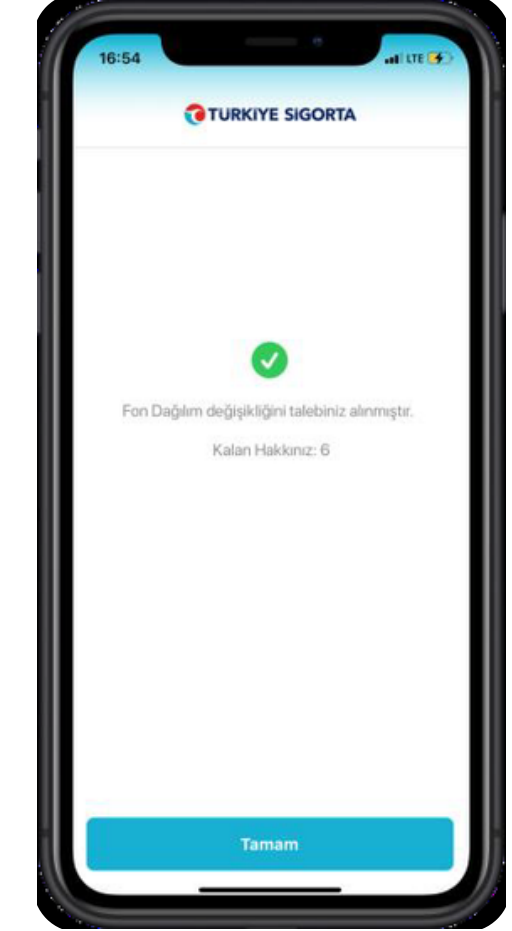
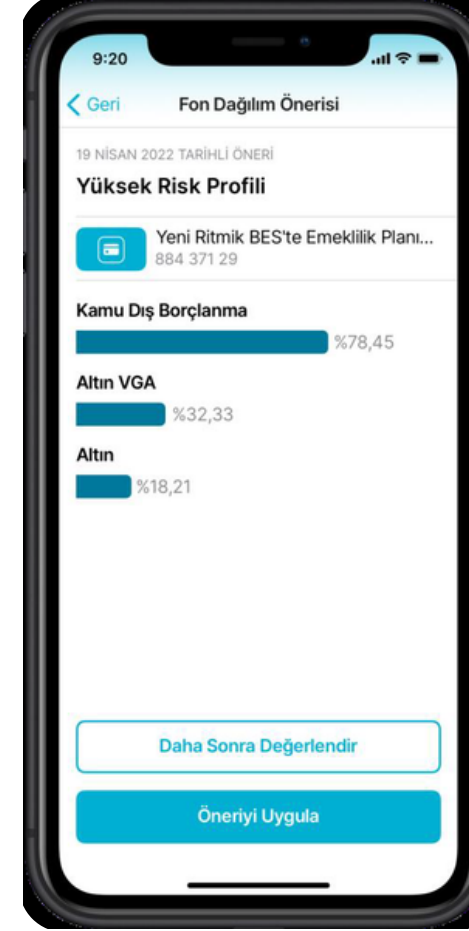
**FonaSor**

# FonaSor Kullanımı (Mobil Şube)

Küresel Piyasalar

Yurt İçi Piyasalar

Emeklilik Yatırım Fonları



# FonaSor Özet Veriler

Küresel Piyasalar

Yurt İçi Piyasalar

Emeklilik Yatırım Fonları

PLANLAR	RİSK 1	RİSK 2	RİSK 3	RİSK 4
FAİZLİ	%16	%9,6	%7,4	%5,2
FAİZSİZ (KATILIM)	%20	%23	%27,4	%28,4

23 Haziran 2026 itibarıyla

# Model Portföy


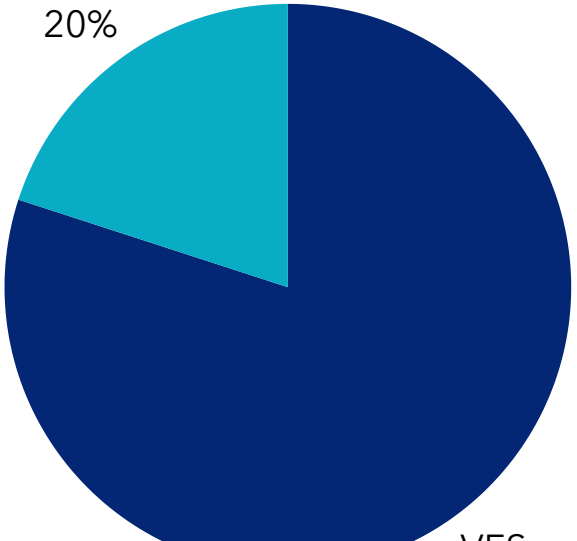
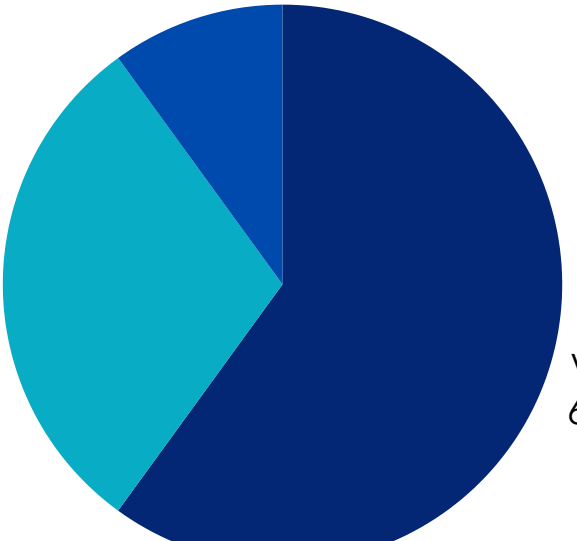
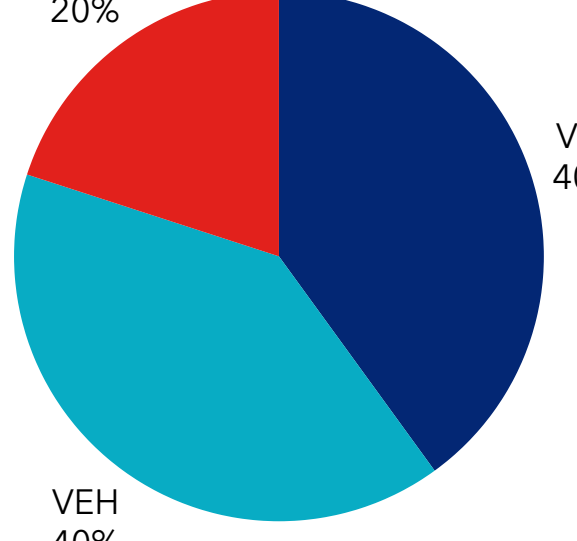


# Faizli Model Portföyümüz

Küresel Piyasalar

Yurt İçi Piyasalar

Emeklilik Yatırım Fonları

Temkinli	Dengeli	Atak	Agresif
 <p>VES 100%</p>	 <p>VEH 20%</p> <p>VES 80%</p>	 <p>TBJ 10%</p> <p>VEH 30%</p> <p>VES 60%</p>	 <p>TBJ 20%</p> <p>VES 40%</p> <p>VEH 40%</p>
<ul style="list-style-type: none"><li>● VES - Borçlanma Araçları %100</li></ul>	<ul style="list-style-type: none"><li>● VES - Borçlanma Araçları %80</li><li>● VEH - Hisse Senedi %20</li></ul>	<ul style="list-style-type: none"><li>● VES - Borçlanma Araçları %60</li><li>● VEH - Hisse Senedi %30</li><li>● TBJ - Tekn. Sek. Hisse Senedi %10</li></ul>	<ul style="list-style-type: none"><li>● VES - Borçlanma Araçları %40</li><li>● VEH - Hisse Senedi %40</li><li>● TBJ - Tekn. Sek. Hisse Senedi %20</li></ul>
<b>YBB: %15,7</b>	<b>YBB: %13,4</b>	<b>YBB: %11,1</b>	<b>YBB: %12,1</b>

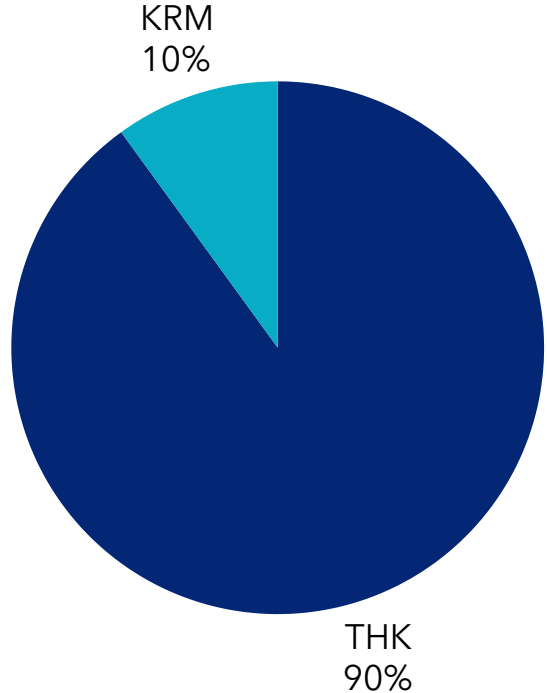
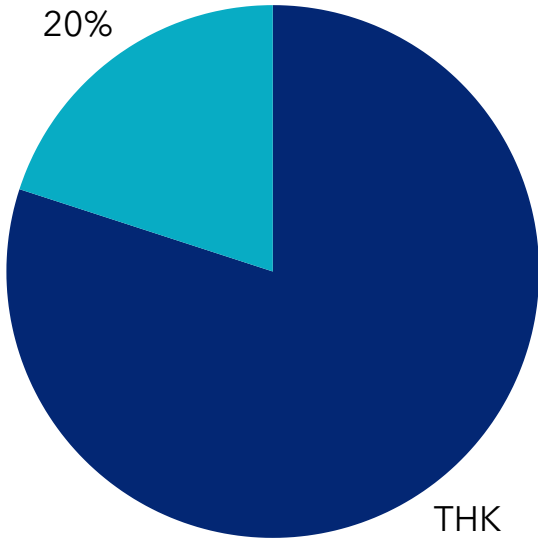
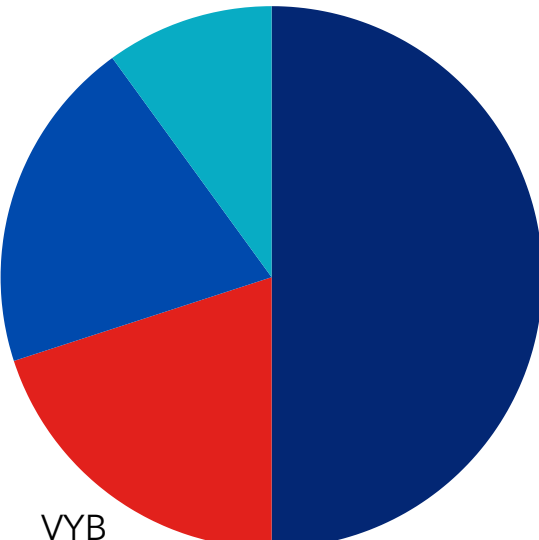
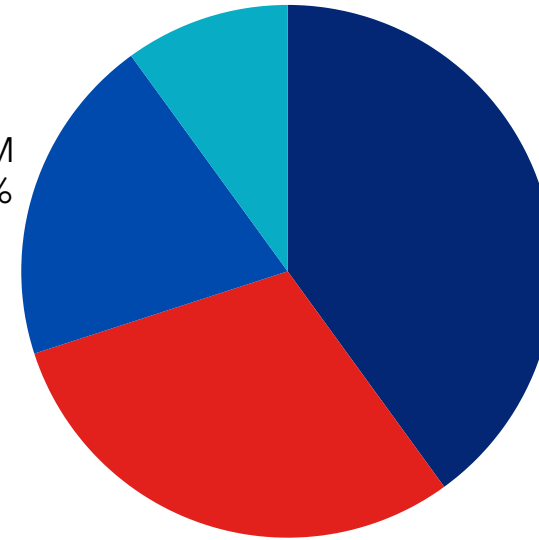
YBB-Yılbaşıdan Bu Yana: 02.01.2026 - 29.06.2026 (Bileşik Getiri)

# Faizsiz (Katılım) Model Portföyümüz

Küresel Piyasalar

Yurt İçi Piyasalar

Emeklilik Yatırım Fonları

Temkinli	Dengeli	Atak	Agresif
 <p>KRM 10%</p> <p>THK 90%</p>	 <p>KRM 20%</p> <p>THK 80%</p>	 <p>HHM 10%</p> <p>KRM 20%</p> <p>VYB 20%</p> <p>THK 50%</p>	 <p>HHM 10%</p> <p>KRM 20%</p> <p>VYB 30%</p> <p>THK 40%</p>
<ul style="list-style-type: none"><li>THK - Kira Sertifikaları Katılım %90</li><li>KRM - Katılım Karma %10</li></ul>	<ul style="list-style-type: none"><li>THK - Kira Sertifikaları Katılım %80</li><li>KRM - Katılım Karma %20</li></ul>	<ul style="list-style-type: none"><li>THK - Kira Sertifikaları Katılım %50</li><li>VYB - Katılım Hisse %20</li><li>KRM - Katılım Karma %20</li><li>HHM - Teknoloji Sektörü Katılım%10</li></ul>	<ul style="list-style-type: none"><li>THK - Kira Sertifikaları Katılım %40</li><li>VYB -Katılım Hisse %30</li><li>KRM - Katılım Karma %20</li><li>HHM - Teknoloji Sektörü Katılım%10</li></ul>
<b>YBB: %17,6</b>	<b>YBB: %17</b>	<b>YBB: %15,9</b>	<b>YBB: %16,3</b>

YBB-Yılbaşından Bu Yana: 02.01.2026 - 29.06.2026 (Bileşik Getiri)

- BES ve OKS dahil toplam sektör büyüklüğü 22 Haziran - 29 Haziran haftasında %2,1 azalış ile 2 trilyon 402 Milyar TL'ye geriledi. İlgili haftada sektörün yılbaşından itibaren ortalama fon getirisi ise %8,4 olarak kaydedilmiştir.
- Geçtiğimiz hafta küresel piyasalarda ons altın %1,56 değer kaybederek 4.087 dolar seviyesine gerilerken, gram altın da bu azalışa paralel olarak haftalık %1,19 düşüşle 6.103 TL seviyesine indi. Ons altında, ABD'de faiz artırımlarına ilişkin beklentilerin dolar endeksini güçlendirmesi ve yatırımcıların kırılğan ABD-İran barış anlaşmasını değerlendirmeye devam etmesiyle üst üste dördüncü haftalık kayıp yaşandı. Önümüzdeki süreçte makroekonomik parametreler ve küresel merkez bankaları faiz patikası sinyalleri, altın fiyatlarının ana gidişatını belirlemeye devam edecektir. Katılım dahil altın fonları ise 22 Haziran - 29 Haziran haftasında ortalama %3,99 oranında kayıp yaşandı.
- Borsa İstanbul'da BIST 100 endeksi, haftalık bazda %3,13'lük bir kayıp yaşadı ve haftayı 14.274 puandan tamamladı. Katılım 50 endeksi de genel piyasa eğilimine paralel olarak haftayı %3,39 oranında bir azalışla 16.637 puandan kapattı. Bir önceki hafta olduğu gibi, BIST Finansal Kiralama Faktöring Endeksi %7,33 ile pozitif, BIST Tekstil Deri Endeksi %6,99 ile negatif ayrışan sektör endeksleri oldular. Katılım dahil hisse senedi fonları ise ilgili haftada ortalama %2,65 oranında kayıp yaşandı.
- Birden fazla enstrümana eş zamanlı yatırım yapma imkanı sunan karma fonlar ise geçtiğimiz hafta ortalama %1,56 değer kaybederken, faizsiz tarafta sektörde tek olan KRM kodlu Katılım Karma fonumuz da %1,2 oranında kayıp yaşandı.
- Hisse Senedi Katılım Fonları %27,8 ile yılbaşından bugüne en yüksek getiri sunan fon türü olmuştur. Ayrıca BEFAS platformunda değişken fonlara yönelik girişler kıymetli maden fonlarından çıkışlar devam etti.

## Ekonomik Araştırmalar Müdürlüğü

✉ [research@turkiyesigorta.com.tr](mailto:research@turkiyesigorta.com.tr)

### YASAL UYARI:

Bu rapor ve yorumlardaki yazılar, bilgiler ve grafikler, ulaşılabilen ilk kaynaklardan iyi niyetle ve doğruluğu, geçerliliği, etkinliği velhasıl her ne şekil , suret ve nam altında olursa olsun herhangi bir karara dayanak oluşturması hususunda herhangi bir teminat, garanti oluşturmadan, yalnızca bilgi edinilmesi amacıyla derlenmiştir. İş bu raporla rapordaki yorumlardan; eksik bilgi ve/veya güncellenme gibi konularda ortaya çıkabilecek zararlardan Türkiye Sigorta A.Ş. & Türkiye Hayat ve Emeklilik A.Ş. ve çalışanları sorumlu değildir. Türkiye Sigorta A.Ş. & Türkiye Hayat ve Emeklilik A.Ş. her an, hiçbir şekil ve surette ön ihbara ve/veya ihtara gerek kalmaksızın söz konusu bilgileri, tavsiyeleri değiştirebilir ve/veya ortadan kaldırabilir. Genel anlamda bilgi vermek amacıyla hazırlanmış olan iş bu rapor ve yorumlar, kapsamı bilgiler, tavsiyeler hiçbir şekil ve surette Türkiye Sigorta A.Ş. & Türkiye Hayat ve Emeklilik A.Ş.'nin herhangi bir taahhüdünü tazammum etmediğinden, bu bilgilere istinaden her türlü özel ve/veya tüzel kişiler tarafından alınacak kararlar, varılacak sonuçlar, gerçekleştirilecek işlemler ve oluşabilecek her türlü riskler bizatihi bu kişilere ait ve raci olacaktır. Hiçbir şekil ve surette ve her ne nam altında olursa olsun, her türlü gerçek ve/veya tüzel kişinin, gerek dorudan gerek dolayısı ile ve bu sebeplerle uğrayabileceği her türlü doğrudan ve/veya dolayısıyla oluşacak maddi ve manevi zarar, kar mahrumiyeti, velhasıl her ne nam altında olursa olsun uğrayabileceği zararlardan hiçbir şekil ve surette Türkiye Sigorta A.Ş. & Türkiye Hayat ve Emeklilik A.Ş. ve çalışanları sorumlu tutulamayacak ve hiçbir şekil ve surette her ne nam altında olursa olsun Türkiye Sigorta A.Ş. & Türkiye Hayat ve Emeklilik A.Ş. ve çalışanlarından talepte bulunulmayacaktır. Burada yer alan yatırım bilgi, yorum ve tavsiyeleri yatırım danışmanlığı kapsamında değildir. Yatırım danışmanlığı hizmeti, yetkili kuruluşlar tarafından kişilerin risk ve getiri tercihleri dikkate alınarak kişiye özel sunulmaktadır. Burada yer alan yorum ve tavsiyeler ise genel niteliktedir. Bu tavsiyeler mali durumunuz ile risk ve getiri tercihlerinize uygun olmayabilir. Bu nedenle sadece burada yer alan bilgilere dayanılarak yatırım kararı verilmesi beklentilerinize uygun sonuçlar doğurmayabilir.