

Emeklilik Fonlarında Bu Hafta

25 Mayıs 2026

Ekonomik Araştırmalar



Küresel Piyasalar

Küresel Ekonomik Gündem

Küresel Piyasalar

Yurt İçi Piyasalar

Emeklilik Yatırım Fonları



Trump 2.0



**Küresel Enflasyon
Görünümü**



Orta Doğu



Yapay Zeka



Ticaret Savaşları

Küresel Piyasalarda Geçen Hafta Neler Yaşandı?

Küresel Piyasalar

Yurt İçi Piyasalar

Emeklilik Yatırım Fonları

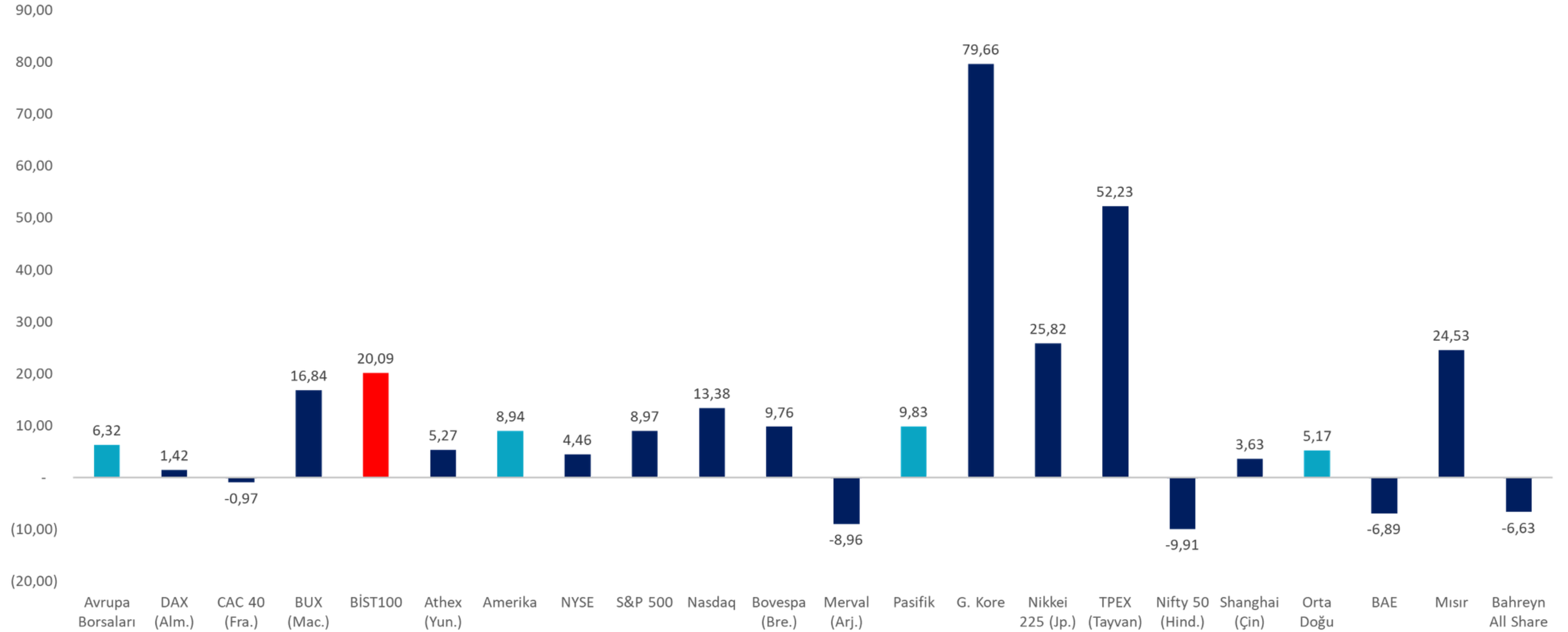
- ABD tarafında, Mayıs ayı imalat sanayi PMI verisi artan girdi maliyetleri nedeniyle öne çekilen satın alma faaliyetleri ve stok artışlarının desteğiyle 55,3 değerini alarak Mayıs 2022'den bu yana en yüksek seviyesine ulaştı.
- Fed toplantı tutanakları, yetkililerin enflasyon risklerine karşı gerekirse ilave faiz artışlarını masada tuttuğunu gösterirken İran savaşı kaynaklı fiyat baskılarının enflasyon endişelerini artırdığı vurgulandı.
- ABD yönetimi, aralarında IBM bağlantılı bir girişimin de bulunduğu dokuz kuantum bilişim şirketine hisse karşılığında teşvik sağlayacağını açıkladı. Bu adım, kuantum teknolojilerinin ulusal güvenlik ve stratejik yatırımlar açısından önemini arttığını gösterdi.
- Euro Bölgesi'nde Nisan ayında yıllık TÜFE, hizmetler ve enerji maliyetlerindeki artışın etkisiyle %3 seviyesine ulaşırken Avrupa Merkez Bankası (ECB) Başkanı Christine Lagarde, İran savaşının etkilerinin giderek artmasına rağmen, uzun vadeli enflasyon beklentilerinin genel olarak %2'lik hedefle uyumlu olduğunu söyledi. Ayrıca İngiltere'de TÜFE, Nisan ayında aylık %0,7, yıllık %2,8 oranında beklentilerin altında artış gösterdi.
- Asya tarafında ise Çin'in Nisan ayı sanayi üretimi %4,1 ile beklentilerin altında artış gösterirken Japonya ekonomisi, bu yılın ilk çeyreğinde iç talep ve ihracattaki canlanmanın etkisiyle yıllıklandırılmış olarak %2,1 oranında beklentilerin üzerinde büyüdü.

Dünya Borsalarının Performansı (Yerel Para Cinsinden)*

Küresel Piyasalar

Yurt İçi Piyasalar

Emeklilik Yatırım Fonları



*THE Ekonomik Araştırmalar, EquityRT: 02.01.2026 - 22.05.2026
Avrupa Borsaları 33 ülke, Pasifik 20 ülke ve Orta Doğu 11 ülkeyi kapsamaktadır.

TÜRKİYE SİGORTA

Tüm gücüyle
yanınızda!



0850 202 20 20 | turkiyesigorta.com.tr

Yurt İçi Piyasalar

Rakamlarla Türkiye Ekonomisi

Küresel Piyasalar

Yurt İçi Piyasalar

Emeklilik Yatırım Fonları



TÜFE'deki Artış

2026 Nisan
Yıllık %32,37



ÜFE'deki Artış

2026 Nisan
Yıllık %28,59



2025 Büyüme

4. Çeyrek
Yıllık %3,4
2025 %3,6



Ödemeler Dengesi

Mart 2026
-9.672 milyon USD
Yıllık -39,7 Milyar USD



Dövizdeki Yükseliş

02.01.2026-22.05.2026
Dolar/TL: %6,2
Euro/TL: %5,1



Tahvil Faizleri

5 Yıllık Faiz
2025 Ocak: %33,2
2026 Mayıs: %39



CDS

2026 Ocak: 210
2026 Mayıs: 251

Yurt İçi Piyasalarda Geçen Hafta Neler Yaşandı?

Küresel Piyasalar

Yurt İçi Piyasalar

Emeklilik Yatırım Fonları

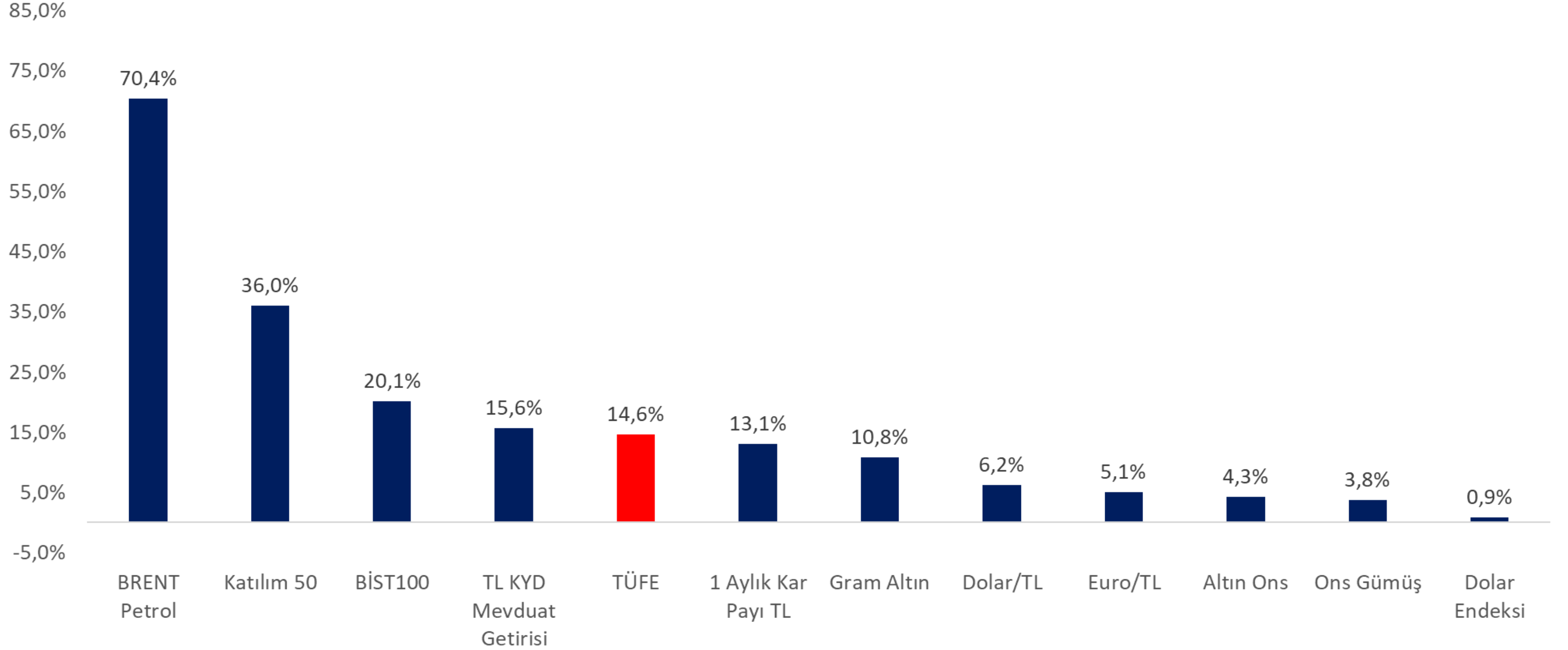
- Mayıs ayında tüketici güven endeksi 85,8 ile Mart 2025'ten en yüksek seviyesine ulaşırken, mevsimsellikten arındırılmış reel kesim güven endeksi de 2,4 puan artarak 101,0 seviyesine yükseldi.
- Türkiye Cumhuriyet Merkez Bankası (TCMB) tarafından yayımlanan Sektörel Enflasyon Beklentileri'nin Mayıs ayı sonuçlarına göre, 12 ay sonrasına ilişkin yıllık enflasyon beklentileri bir önceki aya kıyasla, piyasa katılımcılarında 0,4 puan artarak %23,82 düzeyine yükselirken, reel sektörde 0,6 puan azalarak %33,1'e ve hanehalkında 2,1 puan azalarak %49,51'e geriledi.
- JPMorgan, artan belirsizlik nedeniyle TCMB'nin Haziran ayında politika faizini artırmasını muhtemel görürken, HSBC'de Türk lirası üzerinde önemli bir baskı olması durumunda TCMB'nin faizi artabileceğini belirtti. Goldman Sachs ise, jeopolitik gerilimlerin ve inatçı enflasyonun faiz indirim döngüsünü geciktireceğini belirterek, TCMB yıl sonu politika faiz tahminini %30'dan %35'e yükseltti.
- Hazine ve Maliye Bakanlığı, Finansal İstikrar Komitesi toplantısında, Türkiye ekonomisinin sağlıklı politika çerçevesi ve güçlü sermaye tamponları sayesinde şoklara karşı önemli ölçüde dirençli olduğunu değerlendirdiğini bildirdi.
- Cumhurbaşkanı Recep Tayyip Erdoğan, "22 Mayıs Finansal Okuryazarlık Günü Programı"nda, "Devlet olarak İstanbul'u küresel bir finans ve cazibe merkezi yapmak için yoğun bir mesai harcadık ve harcıyoruz. Türkiye'nin küresel rekabet gücünü artıracak, finans ve yatırım ortamını iyileştirecek hukuki, mali, kurumsal düzenlemeleri devreye almayı hedefliyoruz. Finansal ürün ve hizmetlerden faydalanan yatırımcı ve tüketicilerimizin olası piyasa risklerine karşı korunabilmeleri bizim temel önceliğimizdir." İfadelerini kullandı.

Varlık Bazında Getiriler

Küresel Piyasalar

Yurt İçi Piyasalar

Emeklilik Yatırım Fonları



THE Ekonomik Araştırmalar, EquityRT: 02.01.2026 - 22.05.2026

Borsa İstanbul Sektörel Getiriler

Küresel Piyasalar

Yurt İçi Piyasalar

Emeklilik Yatırım Fonları

Şirket	Yılbaşından Bugüne	Çeyreklik	Aylık	Haftalık
BIST FİN. KİR. FAKTORİNG	195,06	47,16	-19,69	0,01
BIST TEKNOLOJİ	71,42	31,38	5,2	-2,03
BIST HALKA ARZ	90,87	37,38	0,69	-1,77
BIST GAYRİMENKUL Y.O.	12,55	2,53	-4,88	-6,44
BIST İNŞAAT	30,23	5,62	-4,06	-4,15
BIST TURİZM	15,55	0,15	-8,1	-5,94
BIST ORMAN, KAĞIT, BASIM	25,14	16,66	-5,15	-3,85
BIST MADENCİLİK	10,78	-18,85	-4,85	-7,13
BIST HOLDİNG VE YATIRIM	0,95	-11,61	-4,67	-3,11
BIST ELEKTRİK	22,92	12,62	1,65	-5,11
BIST TEKSTİL, DERİ	-5,69	-10,29	-4,09	-6,34
BIST KİMYA,PETROL,PLASTİK	25,89	9,01	-5,77	-7,04
BIST BİLİŞİM	59,44	35,61	10,75	-4,51
BIST HİZMETLER	20,56	2,5	-2,93	-3,38
BIST 100-30	6,99	-8,24	-2,59	-4,91
BIST SİNİ	29,6	7,73	2,51	-3,69
BIST ULAŞTIRMA	2,15	-11,56	-10,84	-2,59
BIST SÜRDÜRÜLEBİLİRLİK	19,3	-1,98	-4,41	-4,2
BIST İLETİŞİM	11,92	-13,77	-6,65	-2,93
BIST GIDA, İÇECEK	28,86	6,1	0,12	-2,93
BIST BANKA	-7,06	-23,01	-13,77	-7,76
BIST TİCARET	31,89	8,43	1,69	-2,38

*THE Ekonomik Araştırmalar, EquityRT: 22.05.2026



Emeklilik Yatırım Fonları

Sektörel Göstergeler

Sektör Özet Bilgiler

Küresel Piyasalar

Yurt İçi Piyasalar

Emeklilik Yatırım Fonları

₺2.442.646.782.978

Toplam Büyüklük

%10,5

Sektör Ortalama Getiri

15

Emeklilik Şirketi Sayısı

398

Toplam Fon Sayısı

₺2.302.696.323.361

BES Fon Büyüklüğü

₺139.950.459.617

OKS Fon Büyüklüğü

7,79 Milyon

OKS Katılımcı Sayısı

10,28 Milyon

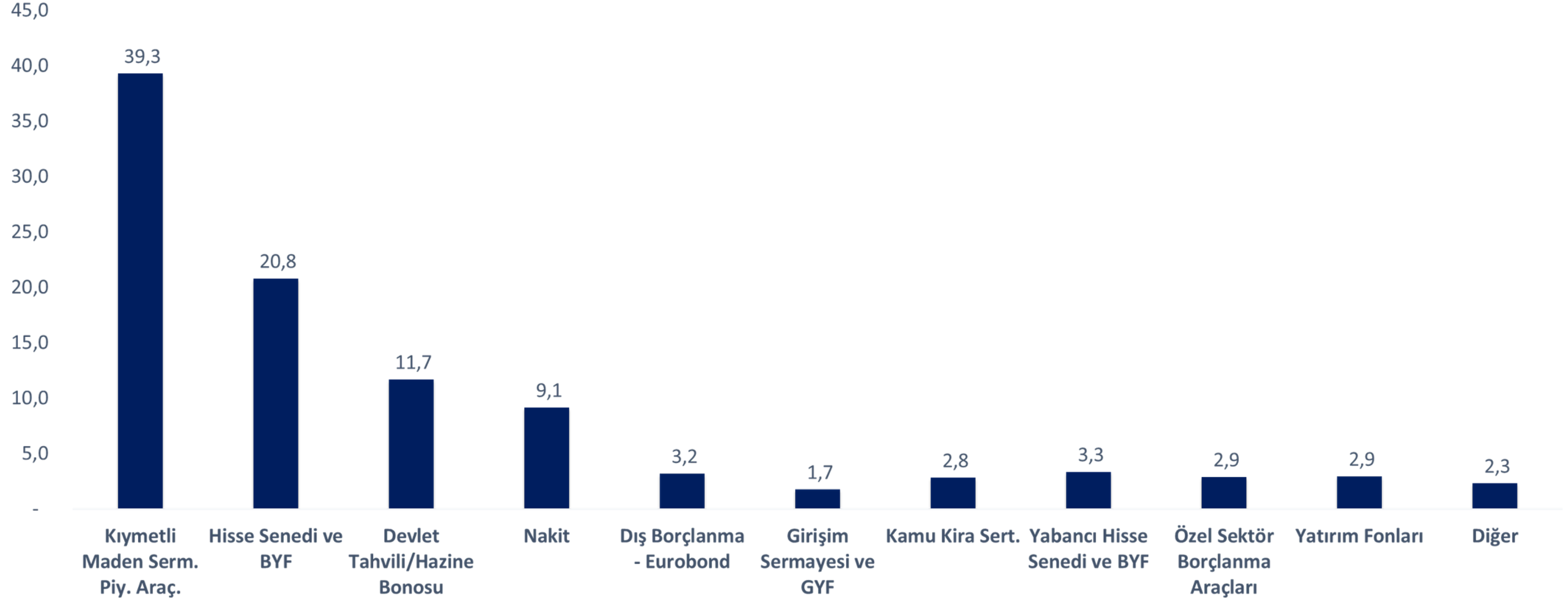
BES Katılımcı Sayısı

Sektörün Varlık Dağılımı (%)

Küresel Piyasalar

Yurt İçi Piyasalar

Emeklilik Yatırım Fonları



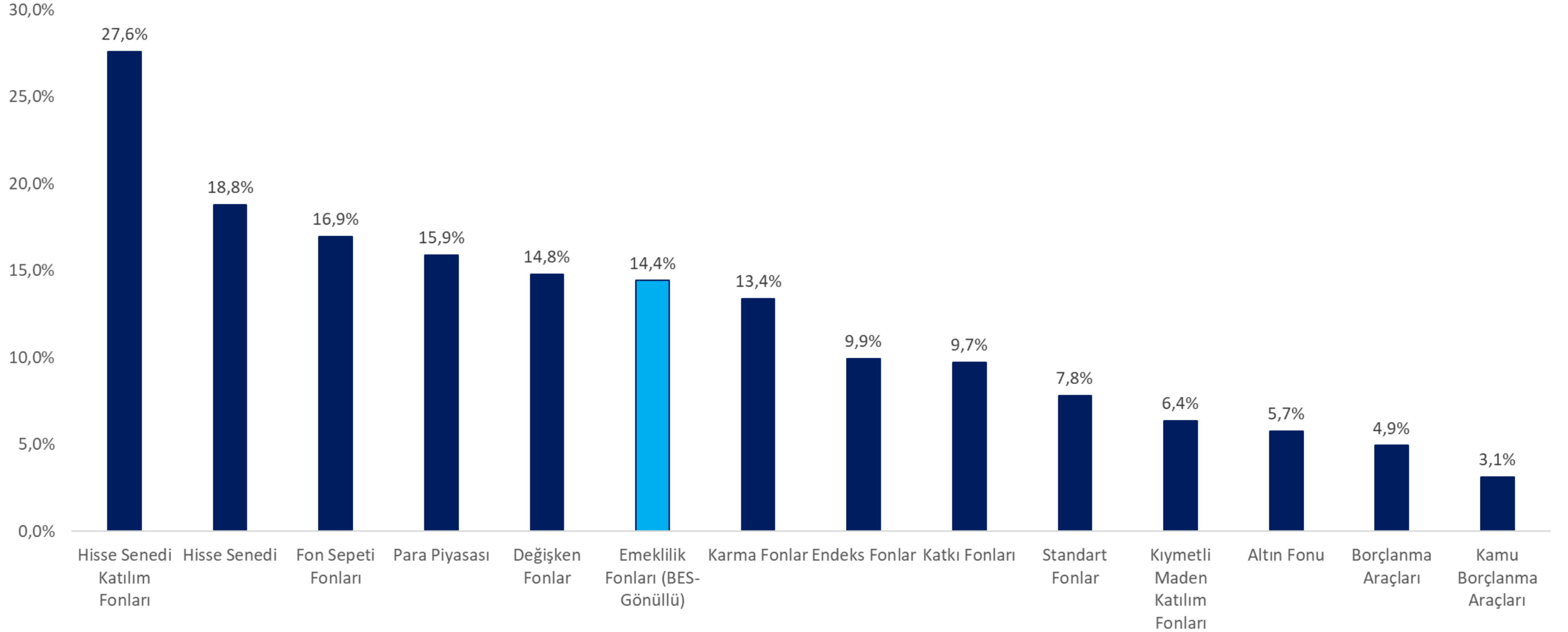
Finnet FonExpert, 25.05.2026

Fon Türü Bazında Getiriler

Küresel Piyasalar

Yurt İçi Piyasalar

Emeklilik Yatırım Fonları



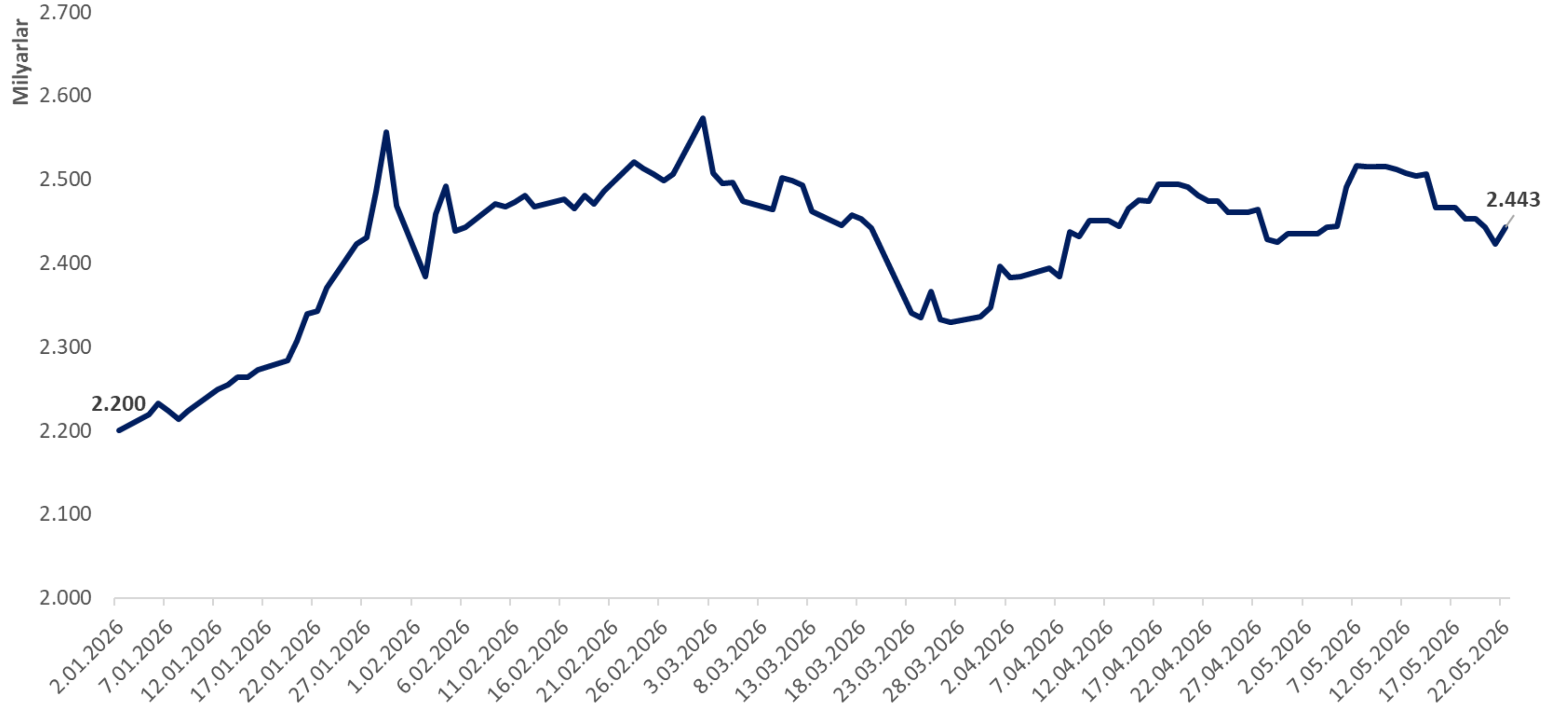
THE Ekonomik Araştırmalar, Finnet: 02.01.2026 - 25.05.2026

Sektör Fon Büyüklüğü Seyri

Küresel Piyasalar

Yurt İçi Piyasalar

Emeklilik Yatırım Fonları



Finnet FonExpert (BES+OKS)

Yatırımcı Tercihleri

Küresel Piyasalar

Yurt İçi Piyasalar

Emeklilik Yatırım Fonları

	Toplam Büyüklük	Yatırımcı Sayısı (25.05.2026)	Yatırımcı Sayısı (02.01.2026)	Yatırımcı Sayısı Değişim Adet	Para Girişi (Son 1 Hafta)	Para Çıkışı (Son 1 Hafta)	Net Büyüme (YBG)*
Emeklilik Fonları (BES-Gönüllü)	2.302.696.323.361	43.142.892	42.567.528	575.364	9.573.751.000	-5.558.510.971	71.507.493.509
Hisse Senedi Katılım Fonları	20.857.603.089	413.886	300.566	113.320	325.560.313	-27.027.264	7.564.185.882
Hisse Senedi	180.819.212.308	2.985.472	2.840.086	145.386	990.384.210	-304.936.606	4.224.449.159
Endeks Fonlar	12.839.587.470	263.474	260.527	2.947	38.309.165	-40.066.896	-488.375.267
Fon Sepeti Fonları	80.607.870.086	1.249.295	1.033.489	215.806	1.313.032.252	-210.679.671	11.049.426.976
Değişken Fonlar	143.043.748.425	3.225.269	3.908.765	(683.496)	622.283.980	-490.983.562	-32.759.215.859
Para Piyasası	278.585.863.242	2.110.330	2.132.061	(21.731)	3.372.726.333	-826.810.334	23.773.112.437
Katkı Fonları	233.191.139.917	11.332.938	11.197.583	135.355	0	-710.633.899	11.451.448.020
Altın Fonu	1.002.476.395.325	7.820.194	7.561.104	259.090	1.794.390.559	-1.298.615.134	33.113.629.661
Kıymetli Maden Katılım Fonları	752.754.010.968	6.309.634	6.070.206	239.428	1.459.085.458	-1.304.314.102	16.213.032.679
Standart Fonlar	21.052.364.826	1.167.429	1.207.938	(40.509)	66.511.321	-42.756.803	-1.058.486.255
Karma Fonlar	43.173.424.330	788.351	512.044	276.307	300.239.447	-298.700.895	15.242.826.668
Borçlanma Araçları	146.161.646.205	3.910.900	4.209.137	(298.237)	158.468.998	-718.313.828	-22.649.143.798
Kamu Borçlanma Araçları	3.645.958.331	321.365	340.420	(19.055)	2.311.564	-4.916.224	-302.657.019

Finnet FonExpert

YBG: Yılbaşından Bugüne

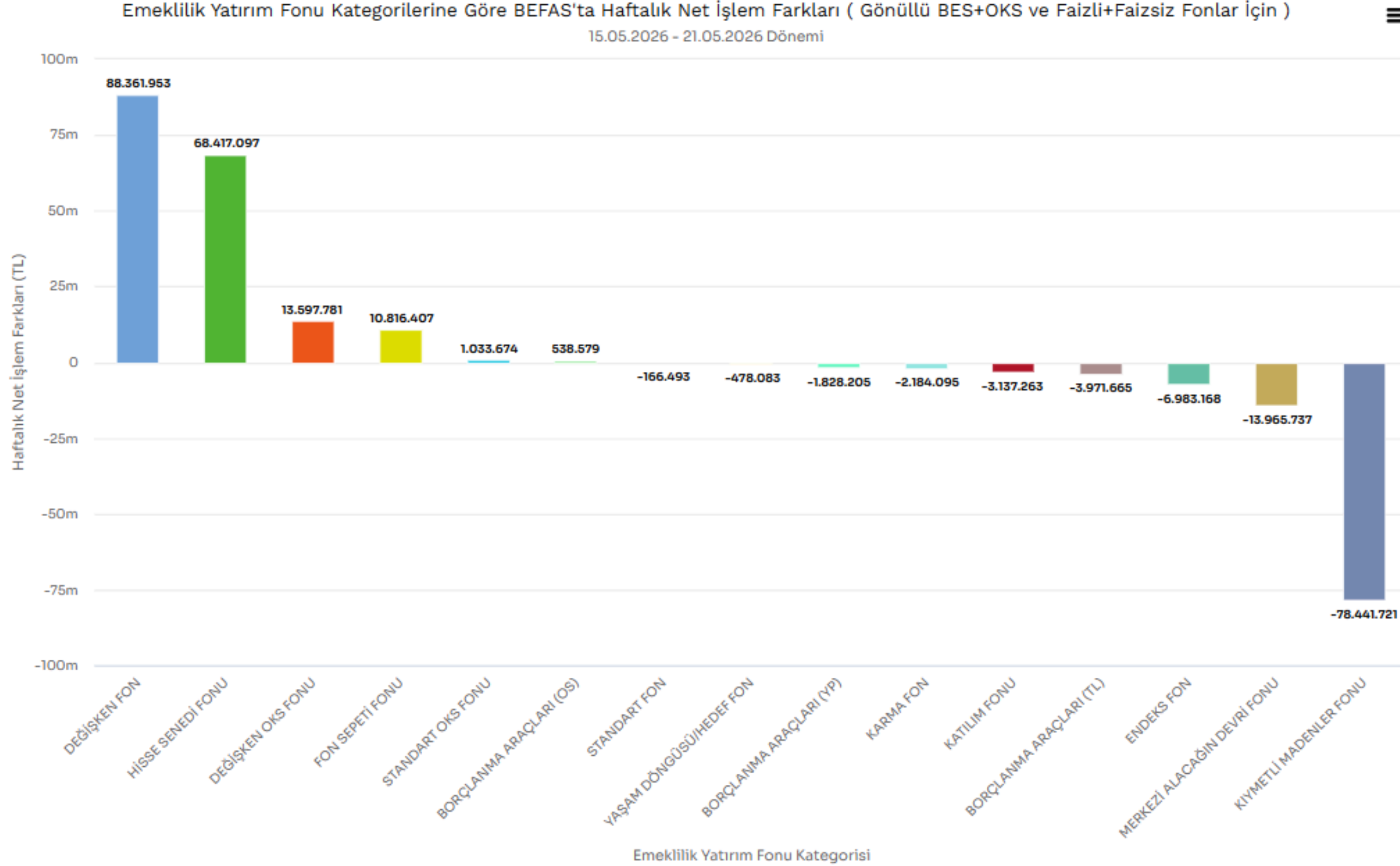
*Katılımcılar - Yatırımcılar tercih ettikleri fonların kıyas gruplarına göre tabloda birden fazla kıyas grubunda yer alabilirler. Bu nedenle tablodaki katılımcı - yatırımcı sayılarının toplamının, sistemdeki katılımcı sayısı ile uyuşması beklenmemelidir.

Fon Kategorilerine Göre BEFAS'ta Yatırımların Seyri

Küresel Piyasalar

Yurt İçi Piyasalar

Emeklilik Yatırım Fonları



• Veri tarihi: 15.05.2026 - 21.05.2026 Dönemi

• Emeklilik yatırım fonu kategorileri bazında, 21.05.2026 tarihi itibarıyla BEFAS'ta yapılan işlem tutarlarının 15.05.2026 tarihli değerleri ile farklarının alınması ile oluşan değerleri göstermektedir.(EGM)



Emeklilik Yatırım Fonları

Türkiye Hayat ve Emeklilik

Özet Bilgiler

Küresel Piyasalar

Yurt İçi Piyasalar

Emeklilik Yatırım Fonları

₺529.271.368.854

Toplam Büyüklük

%7,6

Ortalama Getiri

48

Toplam Fon Sayısı

₺467.121.342.365

BES Fon Büyüklüğü

₺62.150.026.490

OKS Fon Büyüklüğü

%21,67

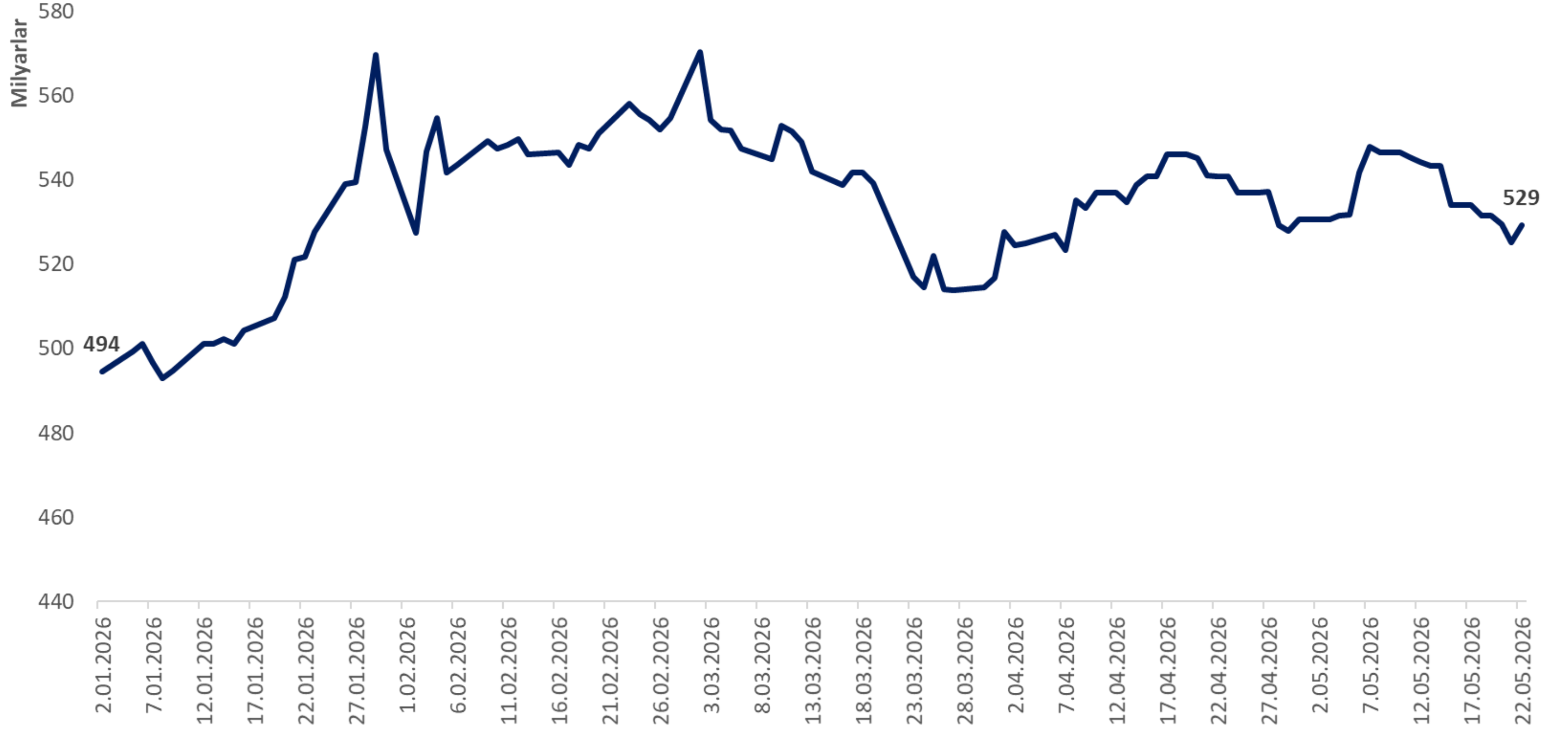
Güncel Pazar Payı

Fon Büyüklüğü Seyri

Küresel Piyasalar

Yurt İçi Piyasalar

Emeklilik Yatırım Fonları



Fon Bazında Detaylı Getiriler (BES)

Küresel Piyasalar

Yurt İçi Piyasalar

Emeklilik Yatırım Fonları

Kod	Ad	Yatırımcı Sayısı	Yılbaşından Bugüne Getiri (%)	Aylık (%)	1 Yıl (%)	3 Yıl (%)	5 Yıl (%)
VYB	KATILIM HİSSE SENEDİ EMEKLİLİK YATIRIM FONU	69.128	27,6	1,2	51,7	233,5	893,3
VEH	HİSSE SENEDİ EMEKLİLİK YATIRIM FONU	246.630	13,1	-6,2	29,0	253,6	1175,2
VEB	KATILIM DENGELİ DEĞİŞKEN EMEKLİLİK YATIRIM FONU	47.919	22,5	2,1	54,0	266,3	665,7
ZHB	SÜRDÜRÜLEBİLİRLİK HİSSE SENEDİ EMEKLİLİK YATIRIM FONU	218.018	17,6	-0,8	42,8	282,5	1137,6
KRM	KATILIM KARMA EMEKLİLİK YATIRIM FONU	26.588	25,3	5,2	56,5	0,0	0,0
HHM	TEKNOLOJİ SEKTÖRÜ KATILIM EMEKLİLİK YATIRIM FONU	22.619	24,7	7,1	50,7	271,8	991,2
VER	KATILIM KATKI EMEKLİLİK YATIRIM FONU	1.897.977	19,6	2,1	45,2	182,6	418,2
VGB	KATILIM STANDART EMEKLİLİK YATIRIM FONU	109.138	19,0	2,9	50,0	148,7	380,6
TBJ	TEKNOLOJİ SEKTÖRÜ HİSSE SENEDİ EMEKLİLİK YATIRIM FONU	128.868	27,5	8,6	52,3	371,4	0,0
VGE	GÜMÜŞ KATILIM EMEKLİLİK YATIRIM FONU	20.312	15,6	0,7	40,1	232,6	906,0
VGD	KIYMETLİ MADENLER KATILIM EMEKLİLİK YATIRIM FONU	283.594	10,4	-2,1	74,3	429,6	831,7
ZHF	KATILIM TEMKİNLİ DEĞİŞKEN EMEKLİLİK YATIRIM FONU	45.103	16,1	2,3	45,5	204,5	535,8
TMN	MERKEZİ ALACAĞIN DEVRİ DENGELİ KATILIM DEĞİŞKEN EYF	341	13,9	1,3	45,4	0,0	0,0
TML	BİRİNCİ YAŞAM DÖNGÜSÜ EMEKLİLİK YATIRIM FONU	5.675	8,8	-4,1	45,8	286,8	0,0
TYJ	İKİNCİ YAŞAM DÖNGÜSÜ EMEKLİLİK YATIRIM FONU	4.982	11,7	-0,8	45,6	308,8	0,0
THE	TARIM VE GIDA FON SEPETİ EMEKLİLİK YATIRIM FONU	6.899	13,8	1,3	25,9	0,0	0,0
TJY	ÜÇÜNCÜ YAŞAM DÖNGÜSÜ EMEKLİLİK YATIRIM FONU	9.260	13,5	1,0	45,5	314,8	0,0
THK	KİRA SERTİFİKALARI KATILIM EMEKLİLİK YATIRIM FONU	19.702	16,1	3,4	48,2	0,0	0,0
VEL	PARA PİYASASI EMEKLİLİK YATIRIM FONU	397.726	15,9	3,2	50,7	249,4	396,3
VEY	PARA PİYASASI KATILIM EMEKLİLİK YATIRIM FONU	19.302	15,6	3,3	48,3	299,3	885,5
ZHE	DENGELİ DEĞİŞKEN EMEKLİLİK YATIRIM FONU	514.848	2,5	-7,5	31,2	233,6	702,5
MDE	MERKEZİ ALACAĞIN DEVRİ TEMKİNLİ DEĞİŞKEN EYF	396	9,3	-1,4	41,0	0,0	0,0
VEI	KATKI EMEKLİLİK YATIRIM FONU	2.762.692	3,1	-5,8	30,3	178,9	398,7
HHB	BIST-30 DIŞI ŞİRKETLER HİSSE SENEDİ EMEKLİLİK YATIRIM FONU	43.831	6,2	-1,9	29,6	222,4	963,3
VES	BORÇLANMA ARAÇLARI EMEKLİLİK YATIRIM FONU	120.852	11,7	1,7	43,0	228,0	423,1
HHY	KARMA EMEKLİLİK YATIRIM FONU	105.211	8,6	-0,7	57,5	302,5	631,3
VGA	ALTIN KATILIM EMEKLİLİK YATIRIM FONU	2.034.038	3,0	-4,2	53,6	412,8	1246,1
VEU	TEMKİNLİ DEĞİŞKEN EMEKLİLİK YATIRIM FONU	92.354	5,3	-0,9	38,2	190,9	354,5
VEG	BİRİNCİ DEĞİŞKEN EMEKLİLİK YATIRIM FONU	27.247	5,9	0,8	28,8	180,0	506,6
VEK	STANDART EMEKLİLİK YATIRIM FONU	421.336	2,6	-2,3	31,2	157,9	352,8
ZHD	KAMU DIŞ KİRA SERTİFİKALARI KATILIM EMEKLİLİK YATIRIM FONU	55.841	6,1	1,2	22,5	185,2	544,8
ZHG	KAMU BORÇLANMA ARAÇLARI EMEKLİLİK YATIRIM FONU	321.365	3,1	-1,1	32,3	90,1	207,7
VET	KAMU DIŞ BORÇLANMA ARAÇLARI EMEKLİLİK YATIRIM FONU	331.453	3,4	-0,3	24,5	204,6	559,7

Fon Bazında Detaylı Getiriler (OKS)

Küresel Piyasalar

Yurt İçi Piyasalar

Emeklilik Yatırım Fonları

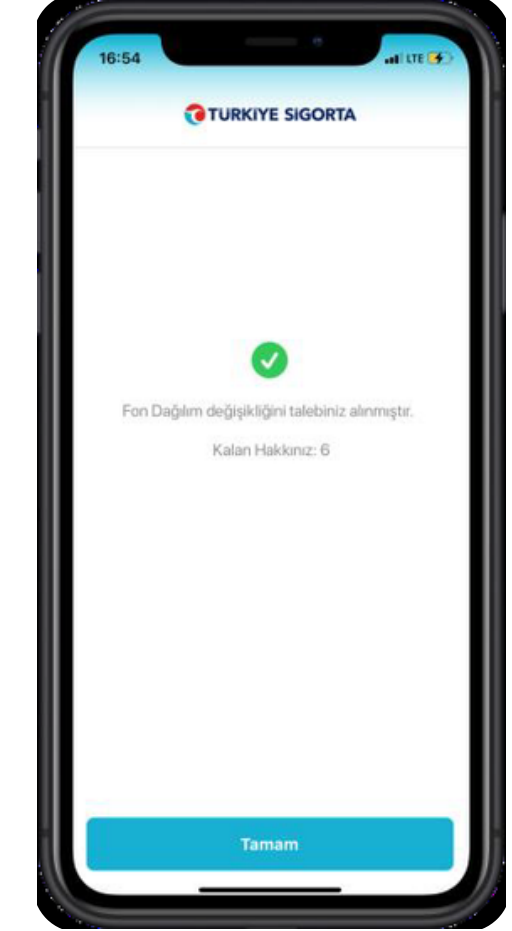
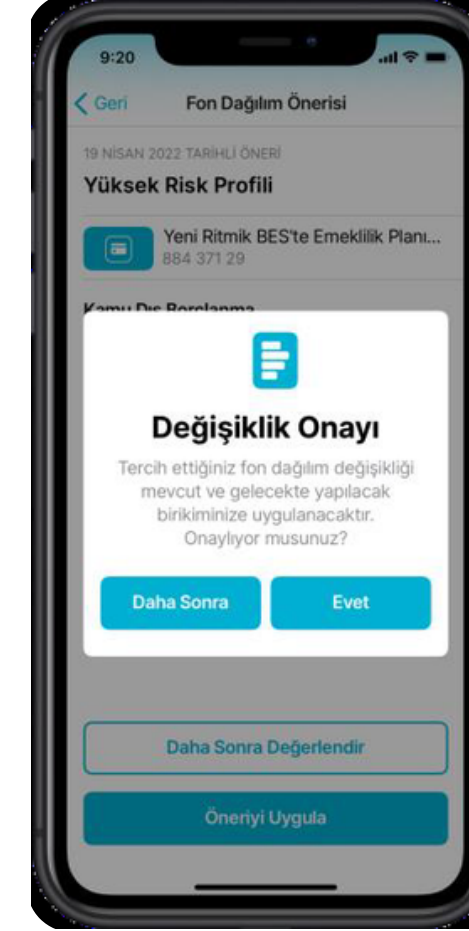
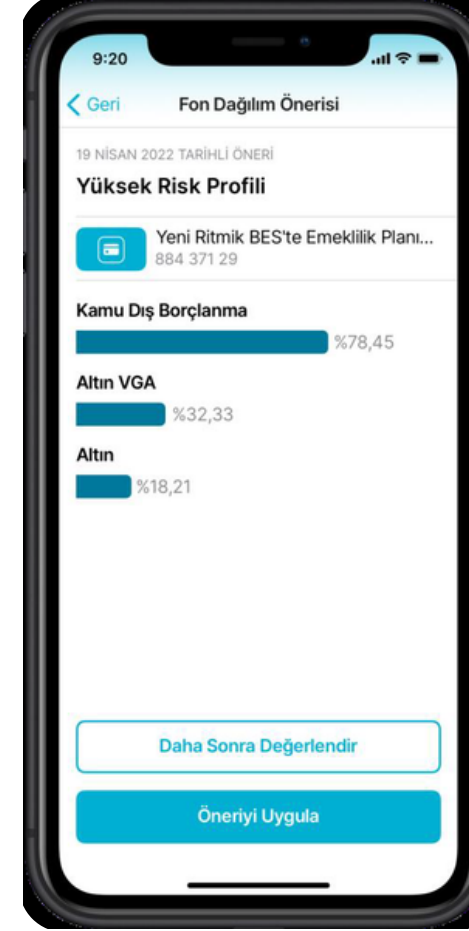
Kod	Ad	Yatırımcı Sayısı	Yılbaşından Bugüne Getiri (%)	Aylık (%)	1 Yıl (%)	3 Yıl (%)	5 Yıl (%)
VGF	OKS AGRESİF DEĞİŞKEN EMEKLİLİK YATIRIM FONU	16.026	21,7	1,1	36,5	275,7	1243,9
VEO	OKS AGRESİF KATILIM DEĞİŞKEN EMEKLİLİK YATIRIM FONU	71.021	19,7	0,5	46,3	281,6	1014,5
VGH	OKS ATAK KATILIM DEĞİŞKEN EMEKLİLİK YATIRIM FONU	50.921	20,6	3,2	50,2	292,2	865,4
VGC	OKS DİNAMİK DEĞİŞKEN EMEKLİLİK YATIRIM FONU	11.340	16,4	-0,2	48,0	259,7	1023,4
VEV	OKS DENGELİ DEĞİŞKEN EMEKLİLİK YATIRIM FONU	7.338	18,1	2,1	49,7	281,6	942,4
VGG	OKS DENGELİ KATILIM DEĞİŞKEN EMEKLİLİK YATIRIM FONU	23.669	20,1	3,8	54,9	260,6	651,0
VKE	BAŞLANGIÇ KATILIM EMEKLİLİK YATIRIM FONU	439.963	18,3	3,1	51,8	246,3	408,9
VEP	OKS TEMKİNLİ DEĞİŞKEN EMEKLİLİK YATIRIM FONU	7.989	14,8	1,1	45,0	292,2	528,4
VKJ	BAŞLANGIÇ EMEKLİLİK YATIRIM FONU	129.554	15,9	3,2	50,4	256,0	418,8
VED	OKS MUHAFAZAKAR KATILIM DEĞİŞKEN EMEKLİLİK YATIRIM FONU	21.783	14,9	2,6	46,6	221,5	417,7
VGK	OKS KATILIM STANDART EMEKLİLİK YATIRIM FONU	1.950.002	13,9	2,2	40,7	158,1	418,3
VGZ	OKS STANDART EMEKLİLİK YATIRIM FONU	666.867	4,3	-1,3	33,9	165,2	470,7

FonaSor Kullanımı (Mobil Şube)

Küresel Piyasalar

Yurt İçi Piyasalar

Emeklilik Yatırım Fonları



FonaSor Özet Veriler

Küresel Piyasalar

Yurt İçi Piyasalar

Emeklilik Yatırım Fonları

PLANLAR	RİSK 1	RİSK 2	RİSK 3	RİSK 4
FAİZLİ	%11	%5,55	%7,77	%7,72
FAİZSİZ (KATILIM)	%15,8	%19,04	%23,18	%23,58

20 Mayıs 2026 itibarıyla

Model Portföy



Faizli Model Portföyümüz

Küresel Piyasalar

Yurt İçi Piyasalar

Emeklilik Yatırım Fonları

Temkinli	Dengeli	Atak	Agresif
<p>VEL 90% VGD 10%</p>	<p>VEL 75% VGD 15% VEH 10%</p>	<p>VEL 55% VGD 15% THE 15% VEH 15%</p>	<p>VEL 45% VGD 15% THE 15% VEH 25%</p>
<ul style="list-style-type: none">VEL - Para Piyasası %90VGD - Kıymetli Madenler Katılım %10	<ul style="list-style-type: none">VEL - Para Piyasası %75VGD - Kıymetli Madenler Katılım %15VEH - Hisse Senedi %10	<ul style="list-style-type: none">VEL - Para Piyasası %55VGD - Kıymetli Madenler Katılım %15THE - Tarım ve Gıda Fon Sepeti %15VEH - Hisse Senedi %15	<ul style="list-style-type: none">VEL - Para Piyasası %45VGD - Kıymetli Madenler Katılım %15THE - Tarım ve Gıda Fon Sepeti %15VEH - Hisse Senedi %25
YBB: %12,9	YBB: %11,2	YBB: %9,4	YBB: %10,5

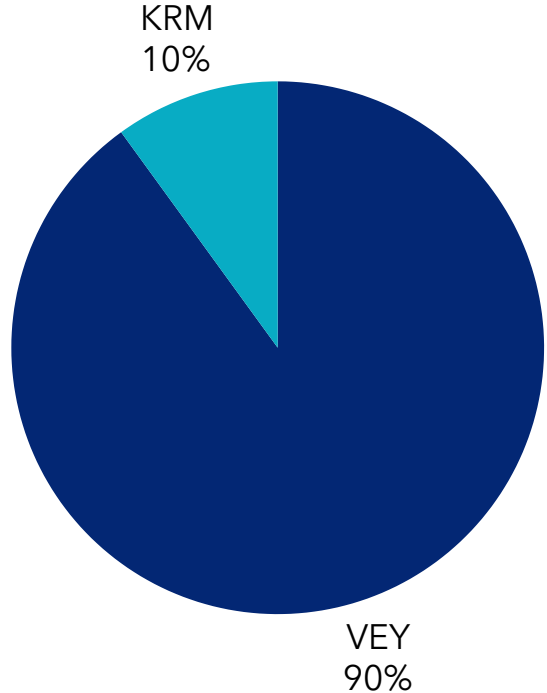
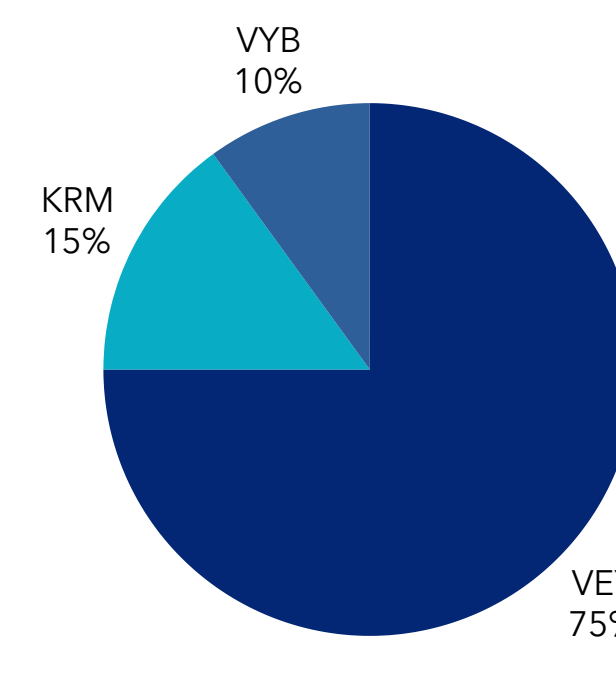
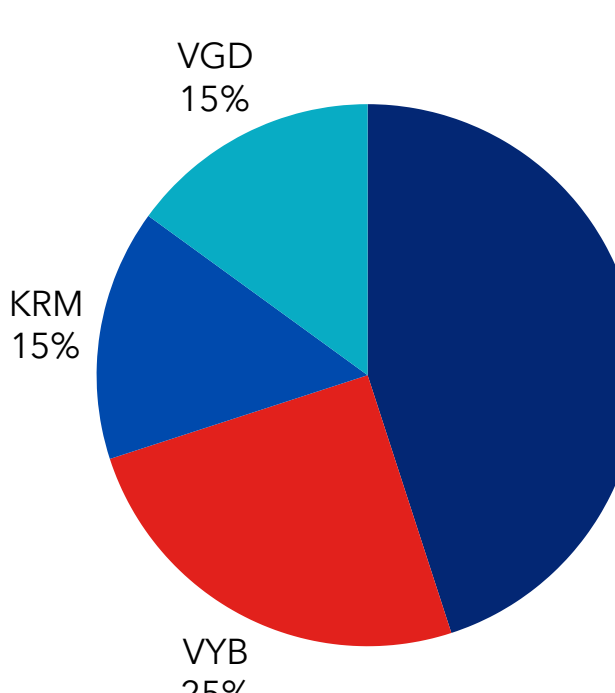
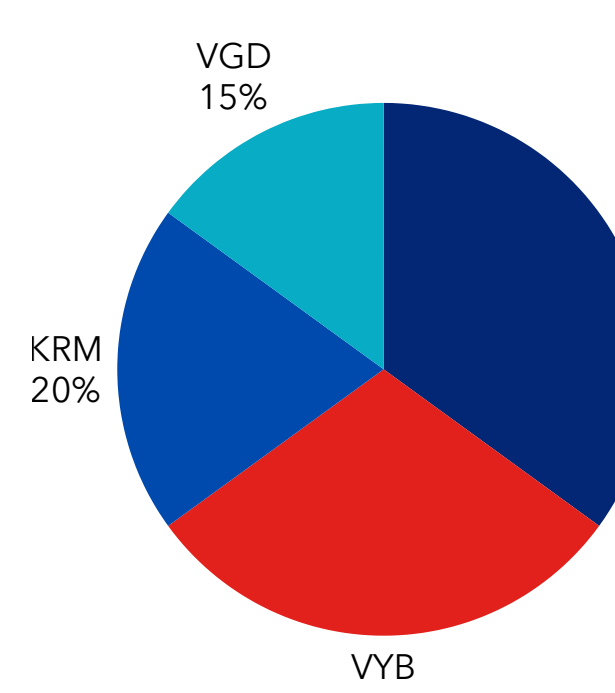
YBB-Yılbaşından Bu Yana: 02.01.2026 - 25.05.2026 (Bileşik Getiri)

Faizsiz (Katılım) Model Portföyümüz

Küresel Piyasalar

Yurt İçi Piyasalar

Emeklilik Yatırım Fonları

Temkinli	Dengeli	Atak	Agresif
 <p>KRM 10%</p> <p>VEY 90%</p>	 <p>VYB 10%</p> <p>KRM 15%</p> <p>VEY 75%</p>	 <p>VGD 15%</p> <p>KRM 15%</p> <p>VEY 45%</p> <p>VYB 25%</p>	 <p>VGD 15%</p> <p>KRM 20%</p> <p>VEY 35%</p> <p>VYB 30%</p>
<ul style="list-style-type: none">● VEY - Para Piyasası Katılım %90● VGD - Katılım Karma %10	<ul style="list-style-type: none">● VEY - Para Piyasası Katılım %75● KRM - Katılım Karma %15● VYB - Katılım Hisse Senedi %10	<ul style="list-style-type: none">● VEY - Para Piyasası Katılım %45● VYB - Katılım Hisse %25● KRM - Katılım Karma %15● VGD - Kıymetli Madenler Katılım %15	<ul style="list-style-type: none">● VEY - Para Piyasası Katılım %35● VYB - Katılım Hisse %30● KRM - Katılım Karma %20● VGD - Kıymetli Madenler Katılım %15
YBB: %13,5	YBB: %13,4	YBB: %16,1	YBB: %16,9

YBB-Yılbaşıdan Bu Yana: 02.01.2026 - 25.05.2026 (Bileşik Getiri)

- BES ve OKS dahil toplam sektör büyüklüğü 18 Mayıs - 25 Mayıs haftasında %1 azalış ile 2 trilyon 443 Milyar TL'ye gerilemiştir. İlgili haftada sektörün yılbaşından itibaren ortalama fon getirisi ise %10,5 olarak kaydedilmiştir.
- Geçtiğimiz hafta küresel piyasalarda ons altın %0,68 değer kaybederek 4.517 dolar seviyesine gerilerken, gram altın da bu azalışa paralel olarak haftalık %0,32 düşüşle 6.615 TL seviyesine indi. Faizlerin bir süre daha yüksek kalabileceğine yönelik sinyaller kıymetli madenler üzerindeki temkinli fiyatlamanın sürmesine yol açtı. Önümüzdeki süreçte jeopolitik risklerin seyri ve majör merkez bankalarının enflasyon karşısındaki faiz patikası, altın fiyatlarının ana belirleyicisi olmaya devam edecektir.
- Borsa İstanbul'da BIST 100 endeksi, haftalık bazda %3,89 gerileyerek 13.808 puana indi. Katılım 50 endeksi de genel piyasa eğilimine eşlik ederek haftayı %4,36 azalışla 16.985 puandan tamamladı.. Katılım dahil hisse senedi fonları ise ilgili haftada ortalama %3,05 değer kaybetti.
- Birden fazla enstrümana eş zamanlı yatırım yapma imkanı sunan karma fonlar ise geçtiğimiz hafta ortalama %0,75 değer kaybederken, faizsiz tarafta sektörde tek olan KRM kodlu Katılım Karma fonumuzda da %0,55 oranında değer kaybı yaşandı.
- BEFAS platformunda ise kıymetli maden fonlarından çıkışlar devam ederken değişken fonlar ve hisse senedi fonlarına girişler devam ediyor.

Ekonomik Araştırmalar Müdürlüğü

✉ research@turkiyesigorta.com.tr

YASAL UYARI:

Bu rapor ve yorumlardaki yazılar, bilgiler ve grafikler, ulaşılabilen ilk kaynaklardan iyi niyetle ve doğruluğu, geçerliliği, etkinliği velhasıl her ne şekil , suret ve nam altında olursa olsun herhangi bir karara dayanak oluşturması hususunda herhangi bir teminat, garanti oluşturmadan, yalnızca bilgi edinilmesi amacıyla derlenmiştir. İş bu raporla rapordaki yorumlardan; eksik bilgi ve/veya güncellenme gibi konularda ortaya çıkabilecek zararlardan Türkiye Sigorta A.Ş. & Türkiye Hayat ve Emeklilik A.Ş. ve çalışanları sorumlu değildir. Türkiye Sigorta A.Ş. & Türkiye Hayat ve Emeklilik A.Ş. her an, hiçbir şekil ve surette ön ihbara ve/veya ihtara gerek kalmaksızın söz konusu bilgileri, tavsiyeleri değiştirebilir ve/veya ortadan kaldırabilir. Genel anlamda bilgi vermek amacıyla hazırlanmış olan iş bu rapor ve yorumlar, kapsamı bilgiler, tavsiyeler hiçbir şekil ve surette Türkiye Sigorta A.Ş. & Türkiye Hayat ve Emeklilik A.Ş.'nin herhangi bir taahhüdünü tazammum etmediğinden, bu bilgilere istinaden her türlü özel ve/veya tüzel kişiler tarafından alınacak kararlar, varılacak sonuçlar, gerçekleştirilecek işlemler ve oluşabilecek her türlü riskler bizatihi bu kişilere ait ve raci olacaktır. Hiçbir şekil ve surette ve her ne nam altında olursa olsun, her türlü gerçek ve/veya tüzel kişinin, gerek dorudan gerek dolayısı ile ve bu sebeplerle uğrayabileceği her türlü doğrudan ve/veya dolayısıyla oluşacak maddi ve manevi zarar, kar mahrumiyeti, velhasıl her ne nam altında olursa olsun uğrayabileceği zararlardan hiçbir şekil ve surette Türkiye Sigorta A.Ş. & Türkiye Hayat ve Emeklilik A.Ş. ve çalışanları sorumlu tutulamayacak ve hiçbir şekil ve surette her ne nam altında olursa olsun Türkiye Sigorta A.Ş. & Türkiye Hayat ve Emeklilik A.Ş. ve çalışanlarından talepte bulunulmayacaktır. Burada yer alan yatırım bilgi, yorum ve tavsiyeleri yatırım danışmanlığı kapsamında değildir. Yatırım danışmanlığı hizmeti, yetkili kuruluşlar tarafından kişilerin risk ve getiri tercihleri dikkate alınarak kişiye özel sunulmaktadır. Burada yer alan yorum ve tavsiyeler ise genel niteliktedir. Bu tavsiyeler mali durumunuz ile risk ve getiri tercihlerinize uygun olmayabilir. Bu nedenle sadece burada yer alan bilgilere dayanılarak yatırım kararı verilmesi beklentilerinize uygun sonuçlar doğurmayabilir.