

Emeklilik Fonlarında Bu Hafta

22 Haziran 2026

Ekonomik Araştırmalar



Küresel Piyasalar

Küresel Ekonomik Gündem

Küresel Piyasalar

Yurt İçi Piyasalar

Emeklilik Yatırım Fonları



Trump 2.0



**Küresel Enflasyon
Görünümü**



Orta Doğu



Yapay Zeka



Ticaret Savaşları

Küresel Piyasalarda Geçen Hafta Neler Yaşandı?

Küresel Piyasalar

Yurt İçi Piyasalar

Emeklilik Yatırım Fonları

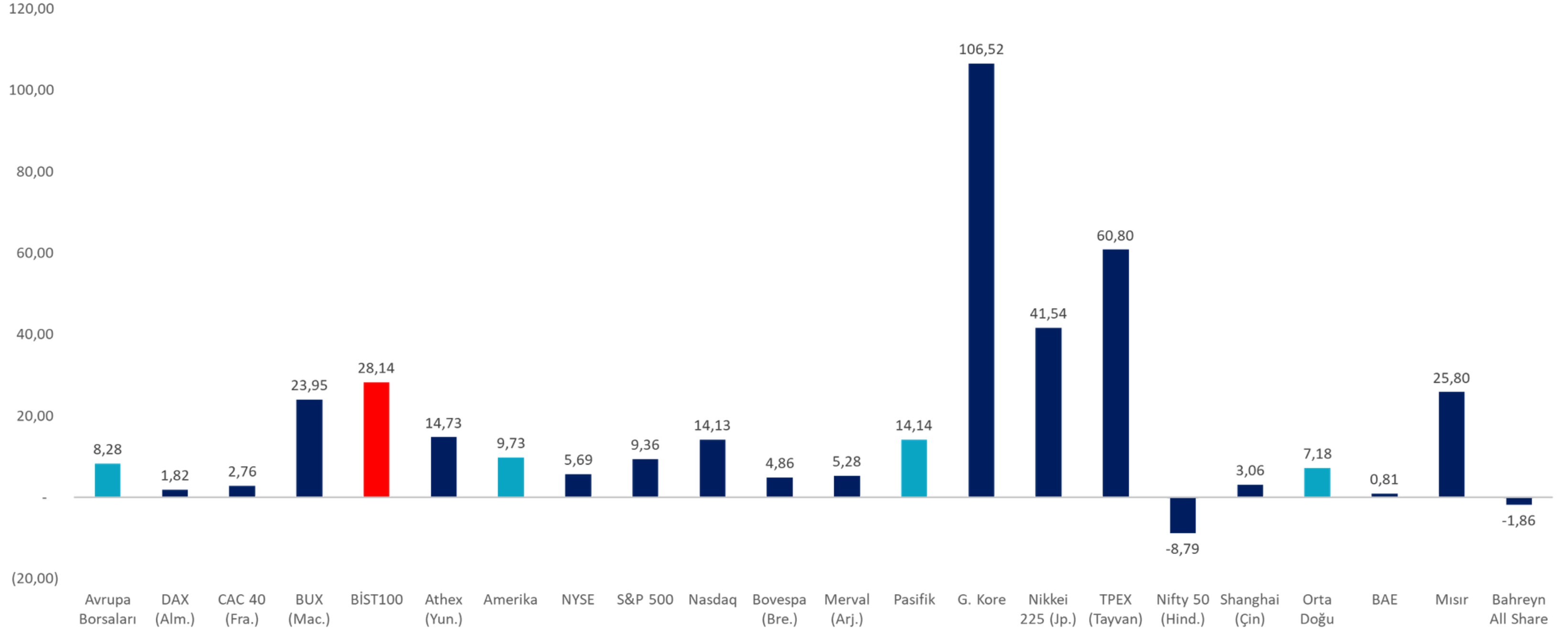
- Geçtiğimiz hafta ABD'de Warsh başkanlığında gerçekleştirilen ilk para politikası toplantısında Fed, politika faizini beklentiler dahilinde %3,50-3,75 aralığında sabit tuttu. Fed 2026 büyüme beklentisini %2,2 olacak şekilde aşağı yönlü, çekirdek enflasyon beklentisini ise %3,3'e doğru yukarı yönlü revize etti. 18 FOMC üyesinden 9'u 2026 yılında en az bir faiz artışı öngördü. Warsh, enflasyonun hâlâ Fed'in yüzde 2'lik hedefinin belirgin şekilde üzerinde seyrettiğinin farkında olduklarını belirterek, fiyat baskılarını kalıcı olarak kontrol altına almak için gerekli adımların atılacağını ifade etti.
- ABD'de sanayi üretimi Mayıs'ta aylık %0,1 ile %0,3'lük tahminlerin altında kalırken Nisan ayının verisi %0,7'den %0,9'a revize edildi. Yıllık bazda %1,7 artış yaşandı.
- ABD'de perakende satışlar Mayıs ayında bir önceki aya göre aylık %0,9 artarak beklentileri aştı. Yıllık artış oranı ise %6,9 oldu. Mayıs ayında benzin fiyatlarının yükselmesiyle birlikte, benzin istasyonlarındaki satışlar %3,4 artarak genel rakamın yükselmesine katkıda bulundu. Benzin istasyonlarındaki satışlar hariç tutulduğunda, satışlar %0,7 oranında istikrarlı bir artış gösterdi.
- Euro Bölgesi'nde nihai verilere göre Mayıs ayı aylık enflasyonu %0,1 ile öncü veriyi teyit ederken; yıllık enflasyon %3,2'ye ulaşarak son 2,5 yılın zirvesine çıktı. Ayrıca, Mayıs ayında tüketici fiyatlarının yıllık %3,4 ve aylık %0,2 arttığı İngiltere'de, Merkez Bankası (BoE) Haziran toplantısında politika faizini %3,75'te sabit tutarken enflasyona karşı gerekirse harekete geçmeye hazır olduğu mesajını verdi.
- Asya tarafında ise, Çin ekonomisinde sanayi üretimi Mayıs ayında %4,5 artışla beklentileri aşarken, perakende satışlar %0,6 gerileyerek üç yıl sonra ilk düşüşünü kaydetti. Öte yandan Japonya Merkez Bankası (BOJ), politika faizini beklentiler doğrultusunda %1'e yükseltti. Toplantı metninde, Orta Doğu kaynaklı risklerin enflasyon üzerindeki yukarı yönlü baskısına dikkat çekilse de, finansal koşullarda gevşek duruşun sürdürüleceği ve ekonomik büyümeye destek verilmeye devam edileceği ifade edildi.

Dünya Borsalarının Performansı (Yerel Para Cinsinden)*

Küresel Piyasalar

Yurt İçi Piyasalar

Emeklilik Yatırım Fonları



*THE Ekonomik Araştırmalar, EquityRT: 02.01.2026 - 19.06.2026
Avrupa Borsaları 33 ülke, Pasifik 20 ülke ve Orta Doğu 11 ülkeyi kapsamaktadır.

TÜRKİYE SİGORTA

Tüm gücüyle
yanınızda!



0850 202 20 20 | turkiyesigorta.com.tr

Yurt İçi Piyasalar

Rakamlarla Türkiye Ekonomisi

Küresel Piyasalar

Yurt İçi Piyasalar

Emeklilik Yatırım Fonları



TÜFE'deki Artış

2026 Mayıs
Yıllık %32,61



ÜFE'deki Artış

2026 Mayıs
Yıllık %28,93



2026 Büyüme

1. Çeyrek
Yıllık %2,5
2026 %0,1



Ödemeler Dengesi

Nisan 2026
-5.695 milyon USD
Yıllık -37 Milyar USD



Dövizdeki Yükseliş

02.01.2026-19.06.2026
Dolar/TL: %7,9
Euro/TL: %5,4



Tahvil Faizleri

5 Yıllık Faiz
2025 Ocak: %33,2
2026 Haziran: %37,8



CDS

2026 Ocak: 210
2026 Haziran: 219

Yurt İçi Piyasalarda Geçen Hafta Neler Yaşandı?

Küresel Piyasalar

Yurt İçi Piyasalar

Emeklilik Yatırım Fonları

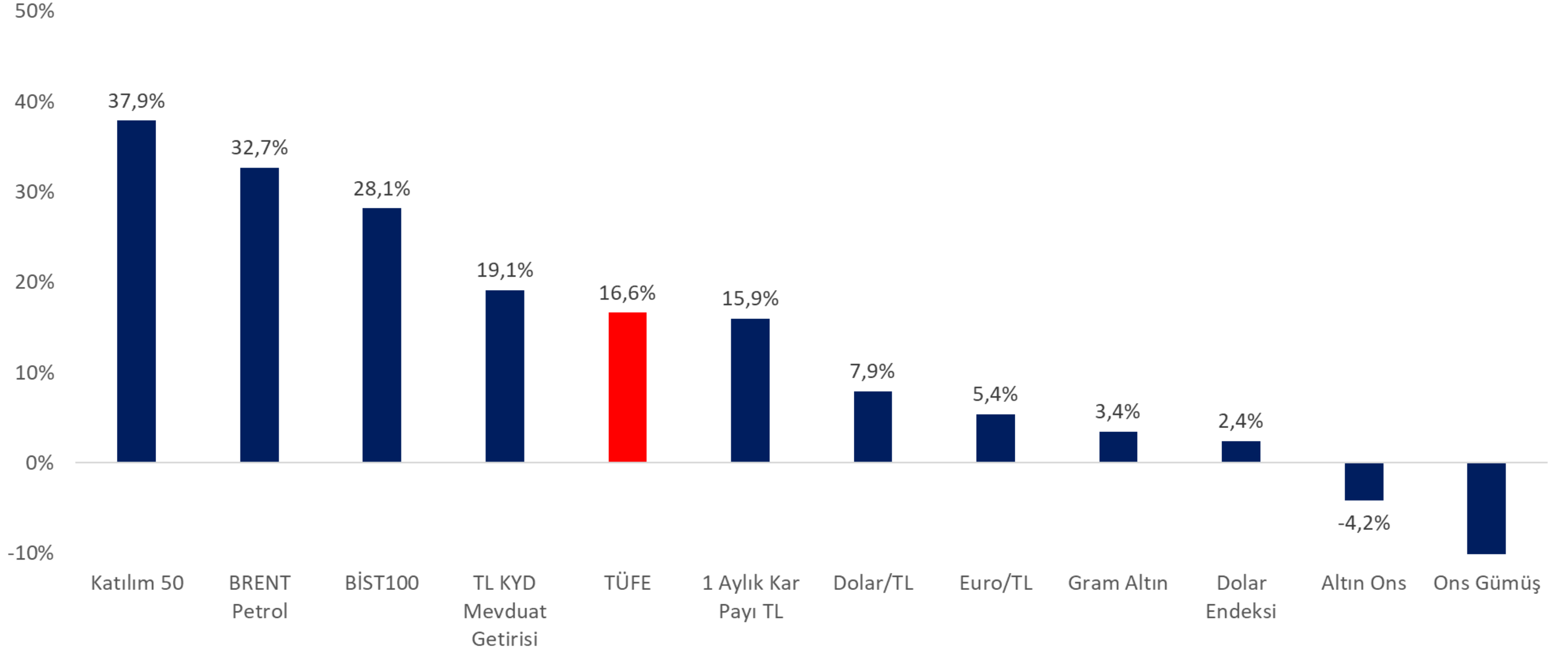
- Türkiye Cumhuriyet Merkez Bankası (TCMB), faizi sabit tuttuğu Haziran toplantısına yönelik özetlerde enflasyonun ana eğilimindeki düşüşün Haziran ayında da devam ettiğini belirtti.
- Nisan'da sanayi üretimi aylık bazda %3,7, yıllık bazda %6 oranında artış gösterdi. Alt sektörler incelendiğinde imalat sanayi üretimi aylık bazda %4,4, yıllık bazda %6,8 artış ile sanayi üretimindeki yükselişin ana belirleyicisi oldu.
- Mevsimsellikten arındırılmış reel kesim güven endeksi Haziran ayında aylık bazda 1 puan artarak 102,0 seviyesine yükseldi. Endeksi oluşturan anket sorularına ait yayılma endeksleri incelendiğinde, gelecek üç aydaki üretim hacmi, sabit sermaye yatırım harcaması, son üç aydaki toplam sipariş miktarı, mevcut toplam sipariş miktarı ve genel gidişata ilişkin değerlendirmeler endeksi artış yönünde etkilerken, mevcut mamul mal stoku, gelecek üç aydaki toplam istihdam ve gelecek üç aydaki ihracat sipariş miktarına ilişkin değerlendirmeler endeksi azalış yönünde etkiledi.
- Merkezi yönetim bütçesi, Mayıs'ta 298 milyar 223 milyon lira, Ocak-Mayıs döneminde de 1 trilyon 56 milyar 999 milyon lira açık verdi.
- TCMB tarafından yapılan açıklamaya göre, 16 Haziran haftasında döviz mevduatları parite etkisinden arındırılmış verilere göre 266 milyon dolar arttı.

Varlık Bazında Getiriler

Küresel Piyasalar

Yurt İçi Piyasalar

Emeklilik Yatırım Fonları



THE Ekonomik Araştırmalar, EquityRT: 02.01.2026 - 19.06.2026

Borsa İstanbul Sektörel Getiriler

Küresel Piyasalar

Yurt İçi Piyasalar

Emeklilik Yatırım Fonları

Şirket	Yılbaşından Bugüne	Çeyreklik	Aylık	Haftalık
BIST FİN. KİR. FAKTORİNG	357,85	66,12	60,9	20,58
BIST TEKNOLOJİ	75,6	24,42	4,96	6,25
BIST HALKA ARZ	132,76	52,59	22,09	7,21
BIST GAYRİMENKUL Y.O.	20,83	7,98	3,98	5,57
BIST İNŞAAT	32,58	9,33	-0,29	1,73
BIST TURİZM	18,86	9,81	1,41	-0,43
BIST ORMAN, KAĞIT, BASIM	31,35	21,78	4,5	-0,59
BIST MADENCİLİK	21,8	3,41	7,92	12,83
BIST HOLDİNG VE YATIRIM	8,23	14,13	5,29	4,48
BIST ELEKTRİK	22,91	9,61	-3,3	5,25
BIST TEKSTİL, DERİ	-7,89	-9,16	-6,39	-1,26
BIST KİMYA,PETROL,PLASTİK	20,16	-2,72	-7,92	0,11
BIST BİLİŞİM	84,94	43,2	13,32	1,91
BIST HİZMETLER	23,84	10	0,77	2,83
BIST 100-30	10,93	8,2	1,41	2,69
BIST SİNİ	29,81	10,54	-1,18	2,44
BIST ULAŞTIRMA	14,47	10,41	9,99	5,26
BIST SÜRDÜRÜLEBİLİRLİK	24,73	8,2	2,9	4,56
BIST İLETİŞİM	19,09	6,44	3,81	1,58
BIST GIDA, İÇECEK	32,74	17,8	1,87	1,25
BIST BANKA	14,84	13,79	16,11	9,98
BIST TİCARET	32,27	11,57	0,12	2,31

*THE Ekonomik Araştırmalar, EquityRT: 19.06.2026



Emeklilik Yatırım Fonları

Sektörel Göstergeler

Sektör Özet Bilgiler

Küresel Piyasalar

Yurt İçi Piyasalar

Emeklilik Yatırım Fonları

₺2.455.165.089.925

Toplam Büyüklük

%10,7

Sektör Ortalama Getiri

15

Emeklilik Şirketi Sayısı

398

Toplam Fon Sayısı

₺2.310.277.973.468

BES Fon Büyüklüğü

₺144.887.116.457

OKS Fon Büyüklüğü

7,8 Milyon

OKS Katılımcı Sayısı

10,3 Milyon

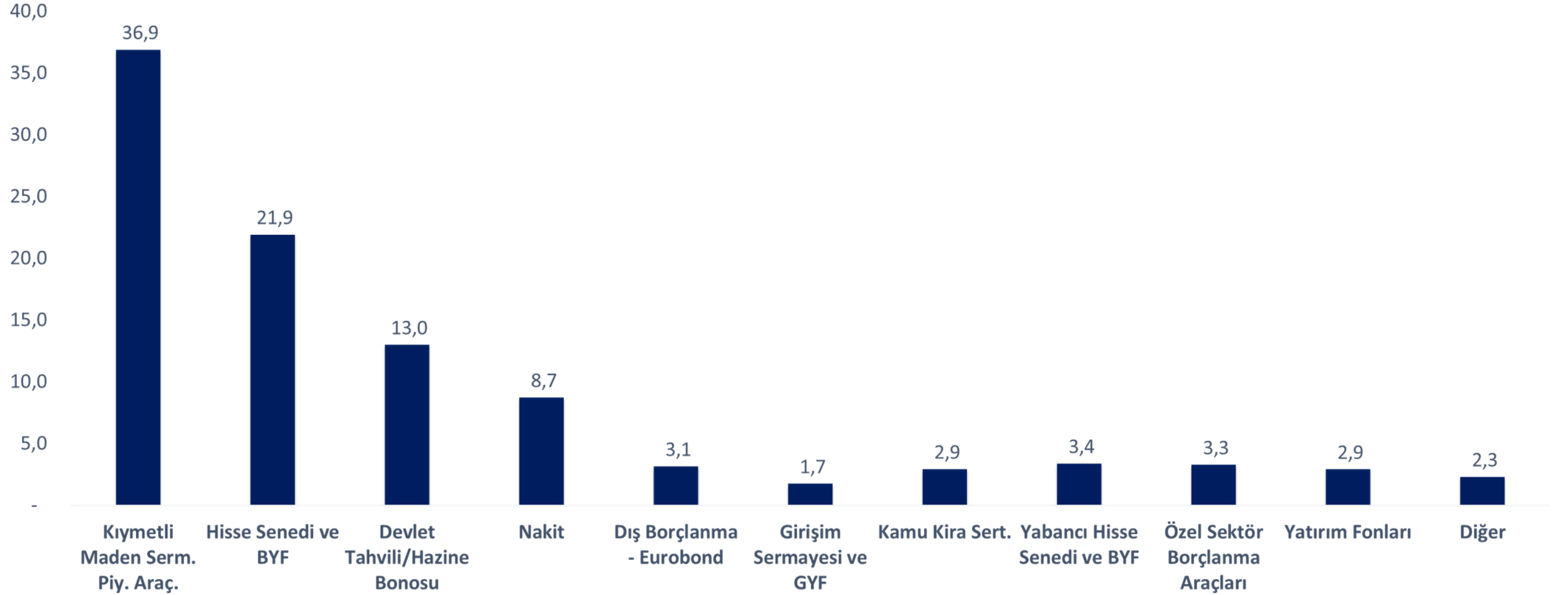
BES Katılımcı Sayısı

Sektörün Varlık Dağılımı (%)

Küresel Piyasalar

Yurt İçi Piyasalar

Emeklilik Yatırım Fonları



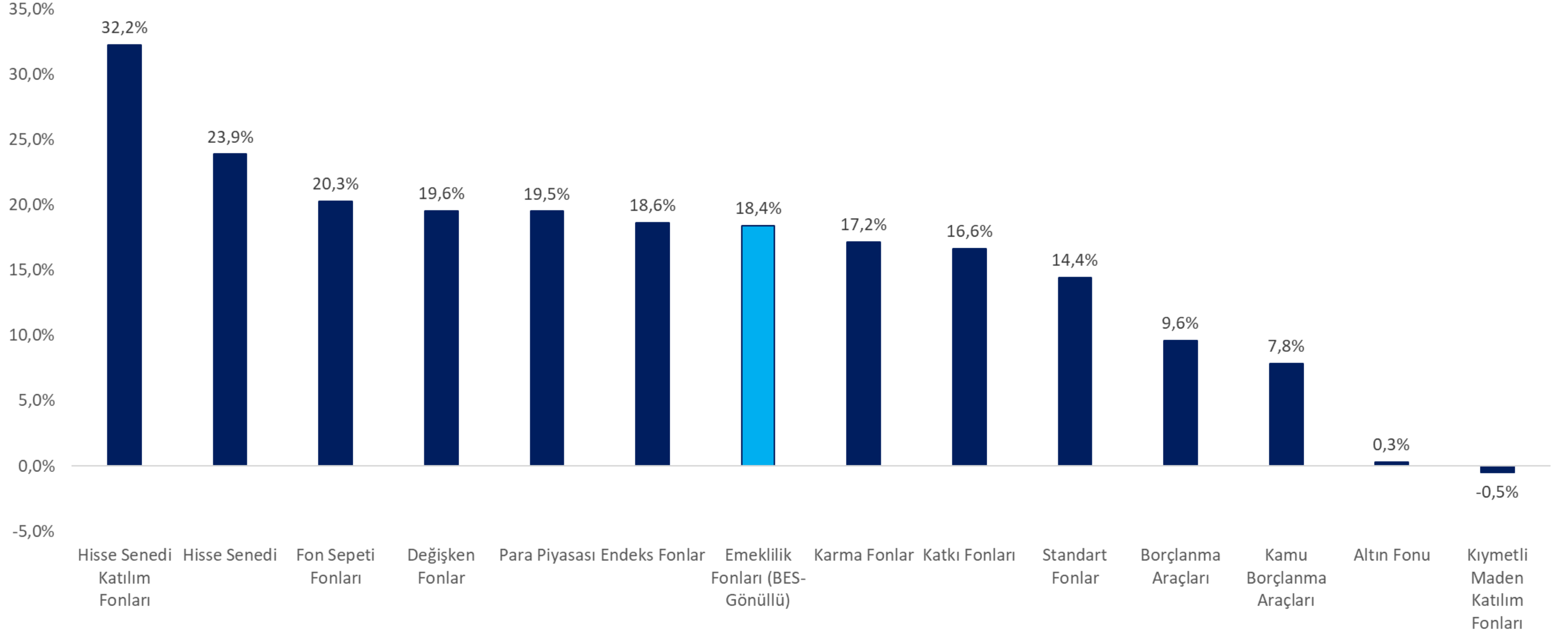
Finnet FonExpert, 22.06.2026

Fon Türü Bazında Getiriler

Küresel Piyasalar

Yurt İçi Piyasalar

Emeklilik Yatırım Fonları



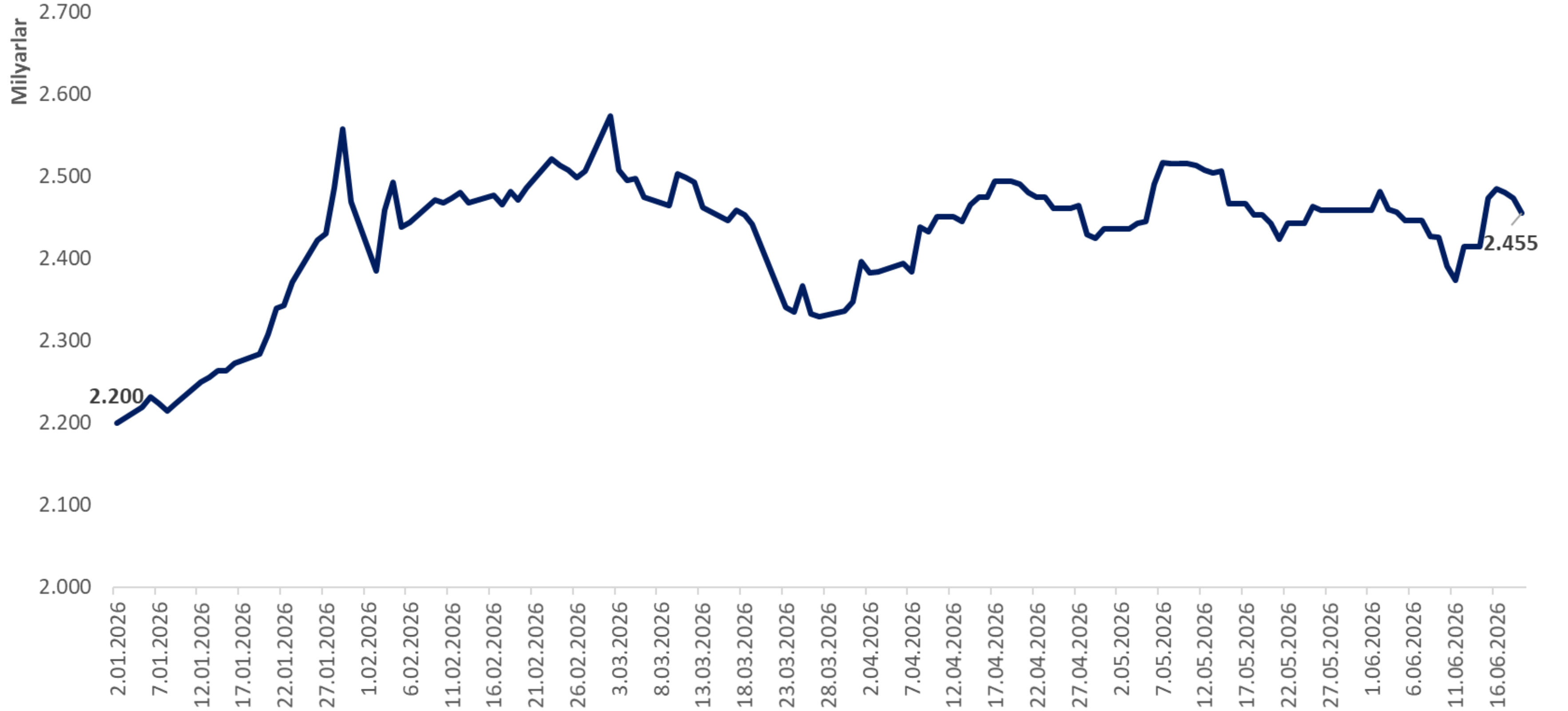
THE Ekonomik Araştırmalar, Finnet: 02.01.2026 - 22.06.2026

Sektör Fon Büyüklüğü Seyri

Küresel Piyasalar

Yurt İçi Piyasalar

Emeklilik Yatırım Fonları



Finnet FonExpert (BES+OKS)

Yatırımcı Tercihleri

Küresel Piyasalar

Yurt İçi Piyasalar

Emeklilik Yatırım Fonları

	Toplam Büyüklük	Yatırımcı Sayısı (22.06.2026)	Yatırımcı Sayısı (02.01.2026)	Yatırımcı Sayısı Değişim Adet	Para Girişi (Son 1 Hafta)	Para Çıkışı (Son 1 Hafta)	Net Büyüme (YBG)*
Emeklilik Fonları (BES-Gönüllü)	2.310.277.973.468	43.350.768	42.567.528	783.240	10.749.712.937	-8.683.575.548	81.820.672.245
Hisse Senedi Katılım Fonları	21.995.910.886	422.987	300.566	122.421	215.818.298	-68.731.555	8.077.864.467
Hisse Senedi	190.570.071.802	3.010.772	2.840.086	170.686	958.358.974	-400.191.266	6.114.570.462
Endeks Fonlar	13.385.217.054	250.839	260.527	(9.688)	196.175.001	-52.861.808	-440.207.861
Fon Sepeti Fonları	79.848.966.912	1.279.737	1.033.489	246.248	765.092.524	-286.873.469	12.442.059.034
Değişken Fonlar	149.739.599.085	3.194.509	3.908.765	(714.256)	865.206.704	-702.652.426	-32.882.465.769
Para Piyasası	300.193.895.909	2.186.572	2.132.061	54.511	4.741.769.325	-1.145.978.470	36.562.189.440
Katkı Fonları	250.481.041.880	11.394.493	11.197.583	196.910	0	-1.012.728.665	12.264.455.259
Altın Fonu	948.435.184.841	7.824.604	7.561.104	263.500	1.858.953.541	-2.265.407.352	26.640.975.393
Kıymetli Maden Katılım Fonları	709.622.502.571	6.310.906	6.070.206	240.700	1.429.256.670	-1.758.319.926	10.563.625.805
Standart Fonlar	22.152.740.325	1.167.937	1.207.938	(40.001)	44.194.954	-160.271.456	-1.023.738.474
Karma Fonlar	45.310.159.635	822.554	512.044	310.510	95.808.627	-525.545.258	16.232.135.674
Borçlanma Araçları	149.953.164.932	3.834.738	4.209.137	(374.399)	281.505.452	-1.436.157.993	-24.774.273.557
Kamu Borçlanma Araçları	3.785.888.705	318.958	340.420	(21.462)	1.431.376	-10.201.926	-328.679.580

Finnet FonExpert

YBG: Yılbaşından Bugüne

*Katılımcılar - Yatırımcılar tercih ettikleri fonların kıyas gruplarına göre tabloda birden fazla kıyas grubunda yer alabilirler. Bu nedenle tablodaki katılımcı - yatırımcı sayılarının toplamının, sistemdeki katılımcı sayısı ile uyuşması beklenmemelidir.

Fon Kategorilerine Göre BEFAS'ta Yatırımların Seyri

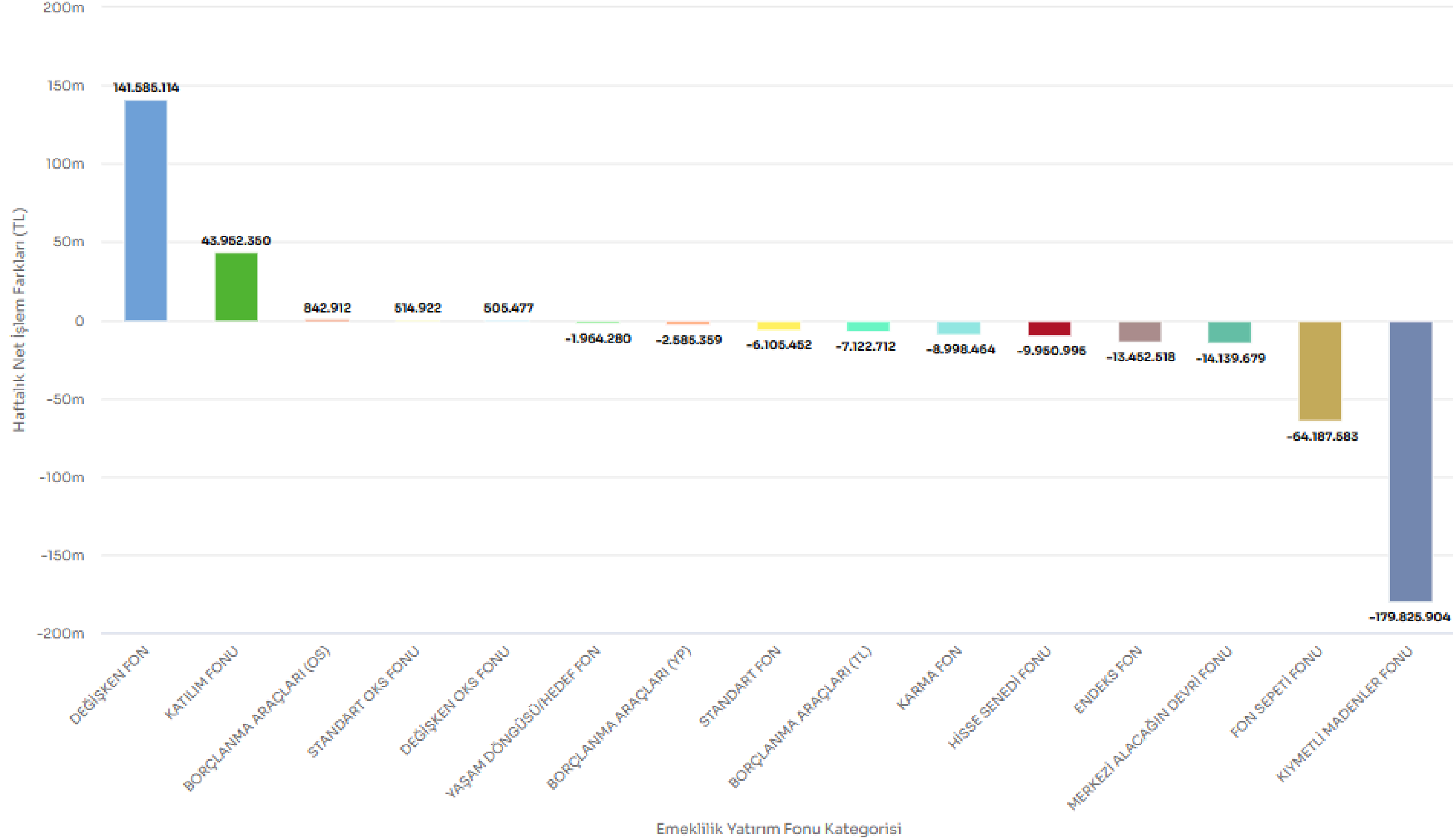
Küresel Piyasalar

Yurt İçi Piyasalar

Emeklilik Yatırım Fonları

Emeklilik Yatırım Fonu Kategorilerine Göre BEFAS'ta Haftalık Net İşlem Farkları (Gönüllü BES+OKS ve Faizli+Faizsiz Fonlar İçin)

11.06.2026 - 17.06.2026 Dönemi



• Veri tarihi: 11.06.2026 - 17.06.2026 Dönemi

• Emeklilik yatırım fonu kategorileri bazında, 17.06.2026 tarihi itibarıyla BEFAS'ta yapılan işlem tutarlarının 11.06.2026 tarihli değerleri ile farklarının alınması ile oluşan değerleri göstermektedir.(EGM)



Emeklilik Yatırım Fonları

Türkiye Hayat ve Emeklilik

Özet Bilgiler

Küresel Piyasalar

Yurt İçi Piyasalar

Emeklilik Yatırım Fonları

₺528.712.301.745

Toplam Büyüklük

%7,25

Ortalama Getiri

48

Toplam Fon Sayısı

₺464.952.622.021

BES Fon Büyüklüğü

₺63.759.679.724

OKS Fon Büyüklüğü

%21,5

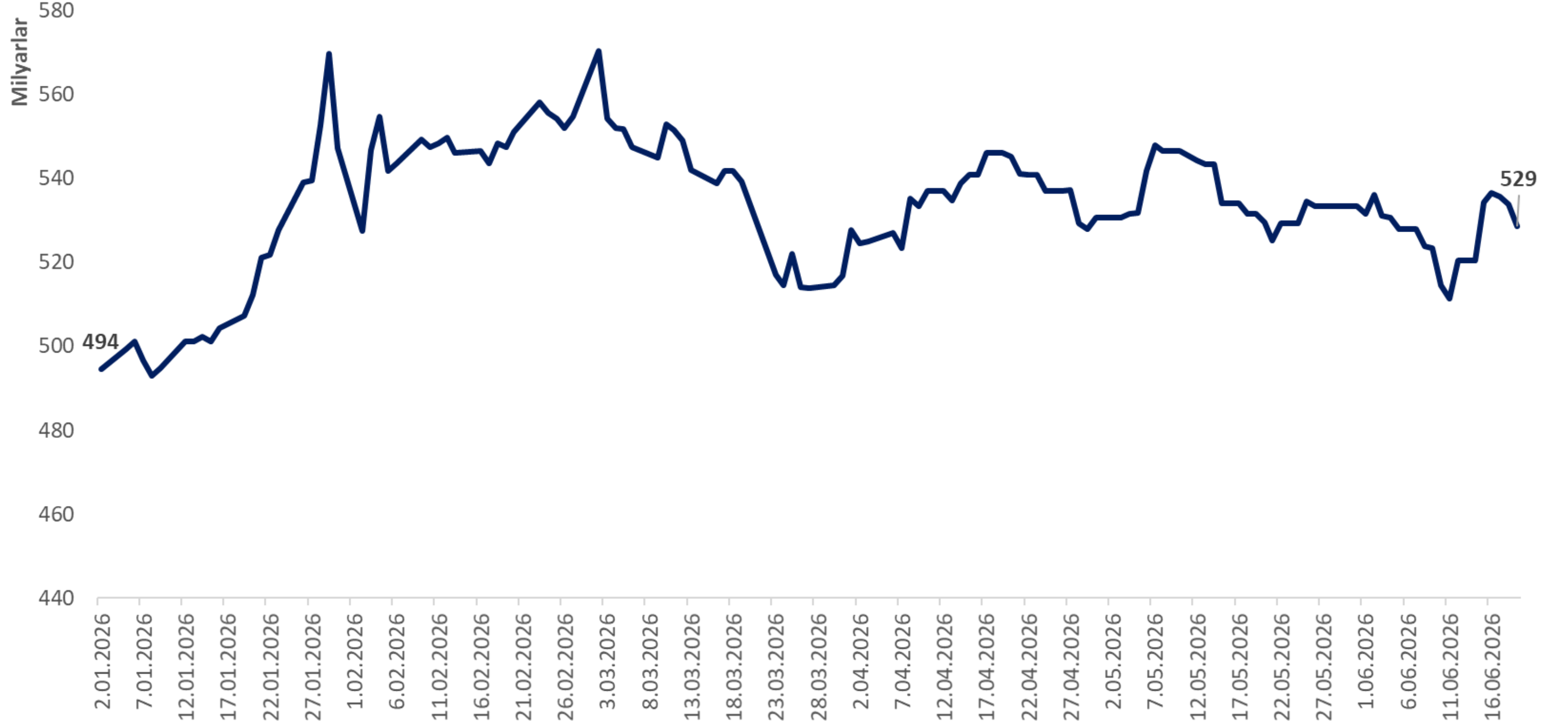
Güncel Pazar Payı

Fon Büyüklüğü Seyri

Küresel Piyasalar

Yurt İçi Piyasalar

Emeklilik Yatırım Fonları



Fon Bazında Detaylı Getiriler (BES)

Küresel Piyasalar

Yurt İçi Piyasalar

Emeklilik Yatırım Fonları

Kod	Ad	Yatırımcı Sayısı	Yılbaşından Bugüne Getiri (%)	Aylık (%)	1 Yıl (%)	3 Yıl (%)	5 Yıl (%)
HHM	TEKNOLOJİ SEKTÖRÜ KATILIM EMEKLİLİK YATIRIM FONU	26.821	32,2	9,5	64,9	239,1	1068,5
TBJ	TEKNOLOJİ SEKTÖRÜ HİSSE SENEDİ EMEKLİLİK YATIRIM FONU	138.386	30,0	6,0	55,5	282,4	0,0
KRM	KATILIM KARMA EMEKLİLİK YATIRIM FONU	30.577	28,9	4,7	59,8	0,0	0,0
VYB	KATILIM HİSSE SENEDİ EMEKLİLİK YATIRIM FONU	66.898	27,9	5,3	53,9	184,0	906,1
VEB	KATILIM DENGELİ DEĞİŞKEN EMEKLİLİK YATIRIM FONU	47.320	23,7	4,0	55,3	229,5	668,9
VEH	HİSSE SENEDİ EMEKLİLİK YATIRIM FONU	239.573	22,4	12,3	46,8	209,3	1271,3
VER	KATILIM KATKI EMEKLİLİK YATIRIM FONU	1.906.831	22,3	5,1	50,4	155,5	426,0
ZHB	SÜRDÜRÜLEBİLİRLİK HİSSE SENEDİ EMEKLİLİK YATIRIM FONU	220.075	21,3	5,9	52,0	221,5	1168,0
VGB	KATILIM STANDART EMEKLİLİK YATIRIM FONU	108.827	20,7	3,1	50,0	143,2	385,0
THK	KİRA SERTİFİKALARI KATILIM EMEKLİLİK YATIRIM FONU	21.739	19,6	3,3	47,8	0,0	0,0
VEL	PARA PİYASASI EMEKLİLİK YATIRIM FONU	424.769	19,5	3,3	49,8	251,1	404,4
VEY	PARA PİYASASI KATILIM EMEKLİLİK YATIRIM FONU	20.507	19,0	3,3	47,5	257,5	911,8
ZHF	KATILIM TEMKİNLİ DEĞİŞKEN EMEKLİLİK YATIRIM FONU	44.740	18,0	2,8	44,8	194,3	542,2
TMN	MERKEZİ ALACAĞIN DEVRİ DENGELİ KATILIM DEĞİŞKEN EYF	349	16,8	4,7	47,8	0,0	0,0
TJY	ÜÇÜNCÜ YAŞAM DÖNGÜSÜ EMEKLİLİK YATIRIM FONU	9.408	16,7	2,8	46,0	311,5	0,0
VES	BORÇLANMA ARAÇLARI EMEKLİLİK YATIRIM FONU	122.605	16,0	4,0	44,1	233,4	437,4
MDE	MERKEZİ ALACAĞIN DEVRİ TEMKİNLİ DEĞİŞKEN EYF	410	15,8	7,2	45,5	0,0	0,0
TYJ	İKİNCİ YAŞAM DÖNGÜSÜ EMEKLİLİK YATIRIM FONU	4.922	15,7	3,9	48,6	295,1	0,0
VEI	KATKI EMEKLİLİK YATIRIM FONU	2.755.335	13,5	11,9	44,0	177,0	441,9
TML	BİRİNCİ YAŞAM DÖNGÜSÜ EMEKLİLİK YATIRIM FONU	5.256	13,3	4,5	50,8	264,5	0,0
THE	TARIM VE GIDA FON SEPETİ EMEKLİLİK YATIRIM FONU	22.312	12,9	-0,5	23,2	0,0	0,0
ZHE	DENGELİ DEĞİŞKEN EMEKLİLİK YATIRIM FONU	509.981	12,1	12,9	43,6	208,6	765,9
HHB	BIST-30 DIŞI ŞİRKETLER HİSSE SENEDİ EMEKLİLİK YATIRIM FONU	43.859	9,4	7,5	43,9	193,9	989,4
VEG	BİRİNCİ DEĞİŞKEN EMEKLİLİK YATIRIM FONU	27.432	9,2	3,3	29,8	150,4	505,8
VEU	TEMKİNLİ DEĞİŞKEN EMEKLİLİK YATIRIM FONU	91.043	8,4	3,7	40,4	193,4	361,6
HHY	KARMA EMEKLİLİK YATIRIM FONU	100.898	8,3	-0,2	52,0	228,1	619,9
ZHD	KAMU DIŞ KİRA SERTİFİKALARI KATILIM EMEKLİLİK YATIRIM FONU	54.723	8,2	2,0	22,4	136,9	533,4
ZHG	KAMU BORÇLANMA ARAÇLARI EMEKLİLİK YATIRIM FONU	318.958	7,8	4,4	34,9	99,1	217,8
VEK	STANDART EMEKLİLİK YATIRIM FONU	419.118	7,3	5,5	38,0	151,6	368,6
VET	KAMU DIŞ BORÇLANMA ARAÇLARI EMEKLİLİK YATIRIM FONU	329.692	7,2	3,6	25,7	154,6	555,6
VGD	KIYMETLİ MADENLER KATILIM EMEKLİLİK YATIRIM FONU	282.434	3,1	-6,2	55,5	352,5	759,1
VGE	GÜMÜŞ KATILIM EMEKLİLİK YATIRIM FONU	24.347	-0,3	-12,4	22,7	155,7	755,5
VGA	ALTIN KATILIM EMEKLİLİK YATIRIM FONU	2.017.147	-2,3	-5,1	41,7	336,0	1203,8

Fon Bazında Detaylı Getiriler (OKS)

Küresel Piyasalar

Yurt İçi Piyasalar

Emeklilik Yatırım Fonları

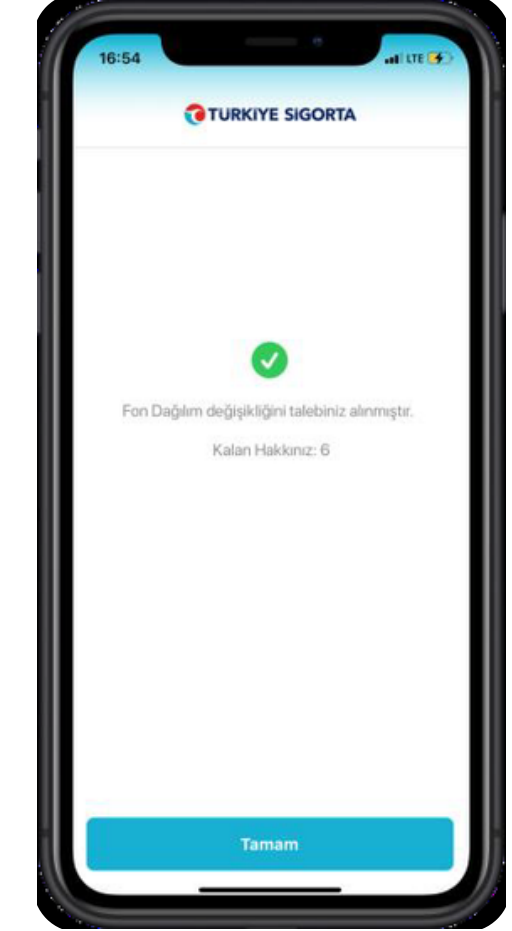
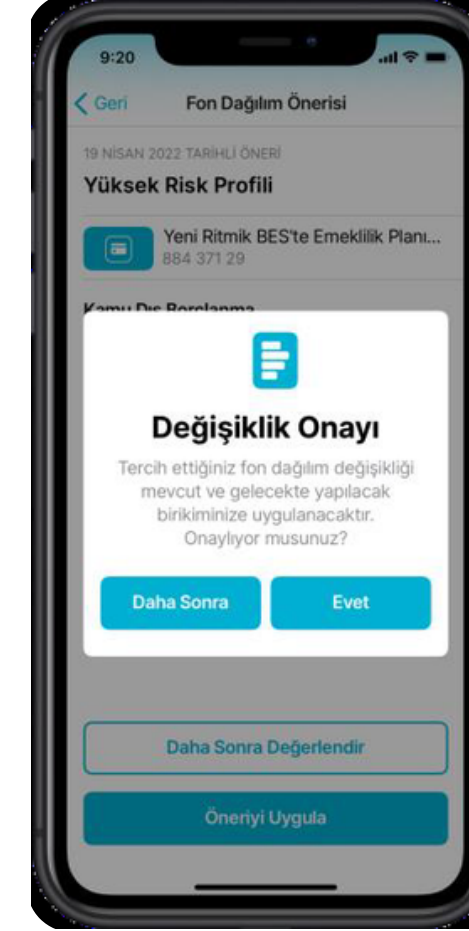
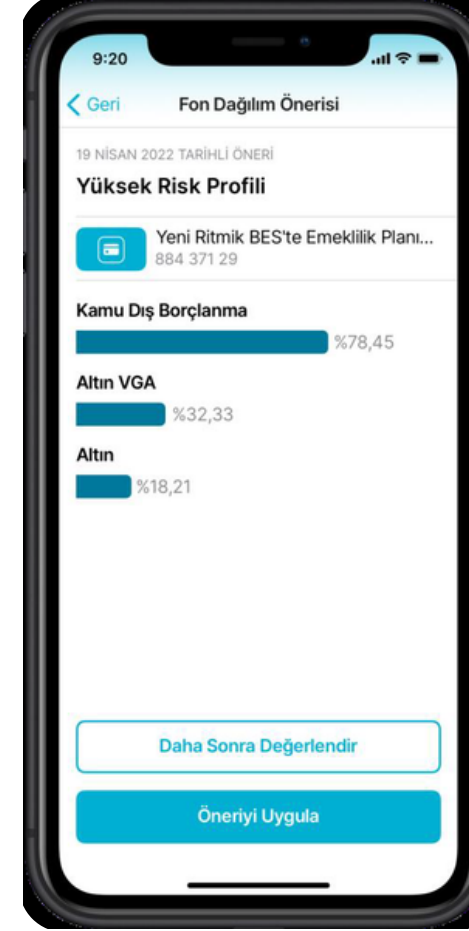
Kod	Ad	Yatırımcı Sayısı	Yılbaşından Bugüne Getiri (%)	Aylık (%)	1 Yıl (%)	3 Yıl (%)	5 Yıl (%)
VGF	OKS AGRESİF DEĞİŞKEN EMEKLİLİK YATIRIM FONU	15.761	25,6	8,0	48,7	223,3	1278,1
VGG	OKS DENGELİ KATILIM DEĞİŞKEN EMEKLİLİK YATIRIM FONU	24.757	23,2	3,6	56,1	233,7	665,9
VEV	OKS DENGELİ DEĞİŞKEN EMEKLİLİK YATIRIM FONU	7.417	22,6	5,1	54,3	246,9	972,2
VKE	BAŞLANGIÇ KATILIM EMEKLİLİK YATIRIM FONU	422.133	21,8	3,3	51,0	247,9	416,9
VGH	OKS ATAK KATILIM DEĞİŞKEN EMEKLİLİK YATIRIM FONU	50.708	21,6	5,0	53,7	249,2	868,5
VGC	OKS DİNAMİK DEĞİŞKEN EMEKLİLİK YATIRIM FONU	11.147	21,4	8,9	57,3	221,7	1065,1
VEO	OKS AGRESİF KATILIM DEĞİŞKEN EMEKLİLİK YATIRIM FONU	69.688	21,4	6,0	49,0	231,6	1029,5
VKJ	BAŞLANGIÇ EMEKLİLİK YATIRIM FONU	128.947	19,4	3,3	49,5	256,5	427,6
VEP	OKS TEMKİNLİ DEĞİŞKEN EMEKLİLİK YATIRIM FONU	7.945	19,1	4,2	46,9	296,3	542,7
VED	OKS MUHAFAZAKAR KATILIM DEĞİŞKEN EMEKLİLİK YATIRIM FONU	21.677	18,2	2,9	46,0	223,8	425,3
VGK	OKS KATILIM STANDART EMEKLİLİK YATIRIM FONU	1.957.878	16,2	3,4	42,8	147,4	417,6
VGZ	OKS STANDART EMEKLİLİK YATIRIM FONU	668.425	7,3	3,6	36,5	155,8	462,8

FonaSor Kullanımı (Mobil Şube)

Küresel Piyasalar

Yurt İçi Piyasalar

Emeklilik Yatırım Fonları



FonaSor Özet Veriler

Küresel Piyasalar

Yurt İçi Piyasalar

Emeklilik Yatırım Fonları

PLANLAR	RİSK 1	RİSK 2	RİSK 3	RİSK 4
FAİZLİ	%14,7	%8,54	%6,65	%5,08
FAİZSİZ (KATILIM)	%18,9	%21,7	%26,03	%27,16

16 Haziran 2026 itibarıyla

Model Portföy



Faizli Model Portföyümüz

Küresel Piyasalar

Yurt İçi Piyasalar

Emeklilik Yatırım Fonları

Temkinli	Dengeli	Atak	Agresif
<p>VGD 10%</p> <p>VEL 90%</p>	<p>VEH 10%</p> <p>VGD 15%</p> <p>VEL 75%</p>	<p>THE 15%</p> <p>VEL 45%</p> <p>VEH 25%</p> <p>VGD 15%</p>	<p>VEH 30%</p> <p>VEL 35%</p> <p>THE 20%</p> <p>VGD 15%</p>
<ul style="list-style-type: none">VEL - Para Piyasası %90VGD - Kıymetli Madenler Katılım %10	<ul style="list-style-type: none">VEL - Para Piyasası %75VGD - Kıymetli Madenler Katılım %15VEH - Hisse Senedi %10	<ul style="list-style-type: none">VEL - Para Piyasası %45VGD - Kıymetli Madenler Katılım %15THE - Tarım ve Gıda Fon Sepeti %15VEH - Hisse Senedi %25	<ul style="list-style-type: none">VEL - Para Piyasası %35VGD - Kıymetli Madenler Katılım %15THE - Tarım ve Gıda Fon Sepeti %20VEH - Hisse Senedi %30
YBB: %15,3	YBB: %13,7	YBB: %12,1	YBB: %13,3

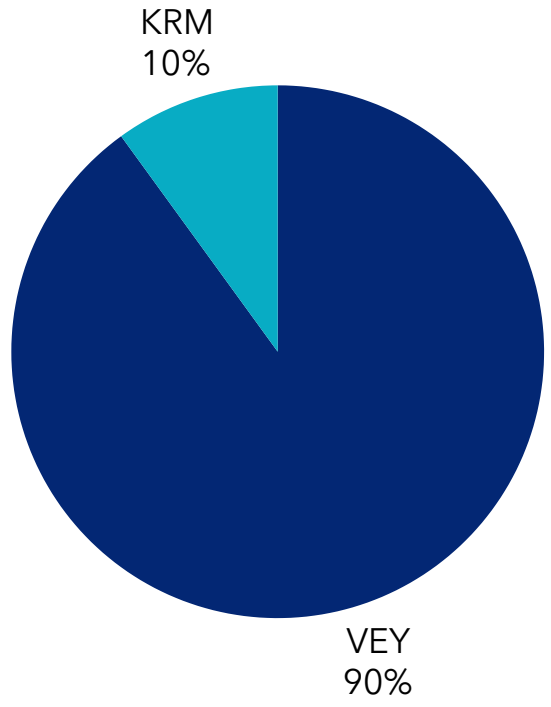
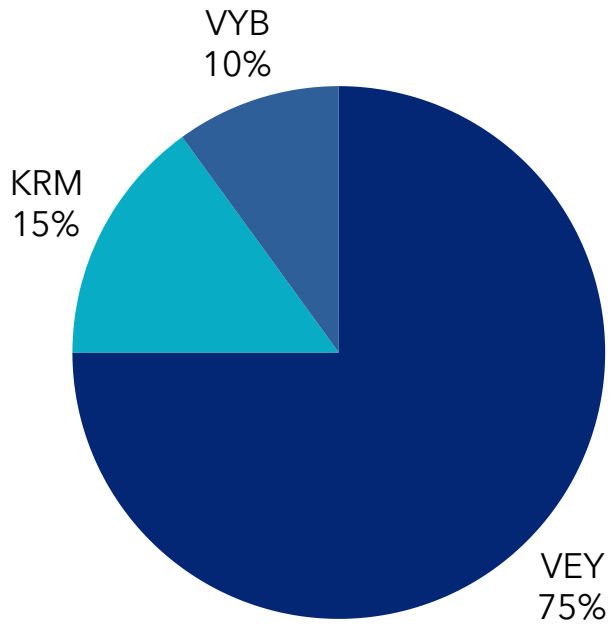
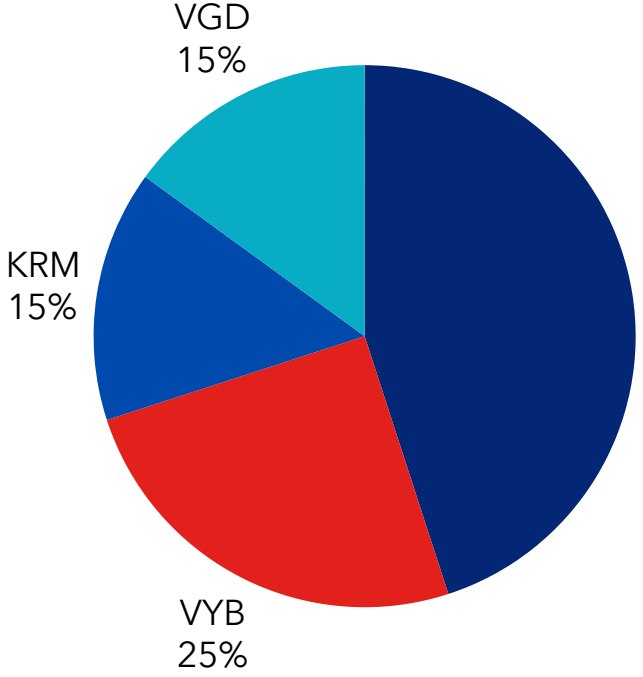
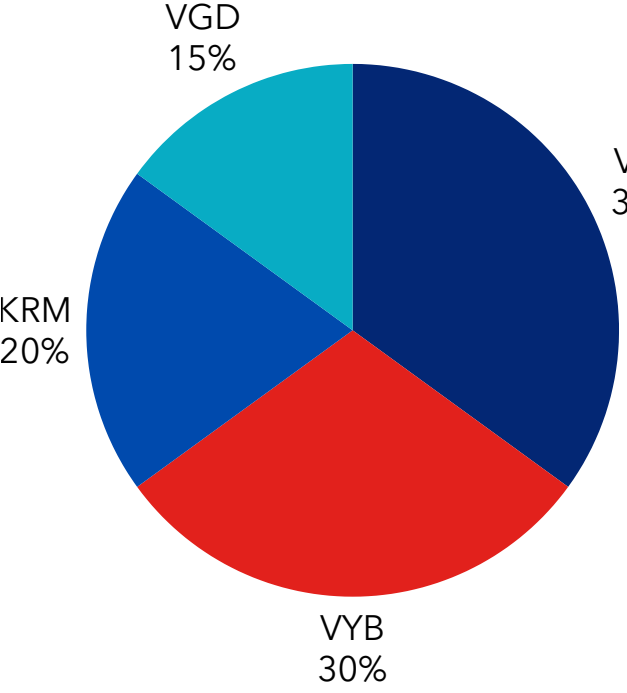
YBB-Yılbaşıdan Bu Yana: 02.01.2026 - 22.06.2026 (Bileşik Getiri)

Faizsiz (Katılım) Model Portföyümüz

Küresel Piyasalar

Yurt İçi Piyasalar

Emeklilik Yatırım Fonları

Temkinli	Dengeli	Atak	Agresif
 <p>KRM 10%</p> <p>VEY 90%</p>	 <p>VYB 10%</p> <p>KRM 15%</p> <p>VEY 75%</p>	 <p>VGD 15%</p> <p>KRM 15%</p> <p>VEY 45%</p> <p>VYB 25%</p>	 <p>VGD 15%</p> <p>KRM 20%</p> <p>VEY 35%</p> <p>VYB 30%</p>
<ul style="list-style-type: none">● VEY - Para Piyasası Katılım %90● VGD - Katılım Karma %10	<ul style="list-style-type: none">● VEY - Para Piyasası Katılım %75● KRM - Katılım Karma %15● VYB - Katılım Hisse Senedi %10	<ul style="list-style-type: none">● VEY - Para Piyasası Katılım %45● VYB - Katılım Hisse %25● KRM - Katılım Karma %15● VGD - Kıymetli Madenler Katılım %15	<ul style="list-style-type: none">● VEY - Para Piyasası Katılım %35● VYB - Katılım Hisse %30● KRM - Katılım Karma %20● VGD - Kıymetli Madenler Katılım %15
YBB: %17	YBB: %16,8	YBB: %17,3	YBB: %18

YBB-Yılbaşından Bu Yana: 02.01.2026 - 22.06.2026 (Bileşik Getiri)

- BES ve OKS dahil toplam sektör büyüklüğü 15 Haziran - 22 Haziran haftasında %1,7 artış ile 2 trilyon 455 Milyar TL'ye yükselmiştir. İlgili haftada sektörün yılbaşından itibaren ortalama fon getirisi ise %10,7 olarak kaydedilmiştir.
- Geçtiğimiz hafta küresel piyasalarda ons altın %1,66 değer kaybederek 4.152 dolar seviyesine gerilerken, gram altın da bu azalışa paralel olarak haftalık %1,27 düşüşle 6.177 TL seviyesine indi. Küresel merkez bankalarının sıkı para politikası adımlarını koruyacağına yönelik beklentileri kıymetli madenler üzerindeki baskının devam etmesine yol açtı. Önümüzdeki süreçte merkez bankalarının faiz patikasına yönelik tahminler ve emtia talebini etkileyebilecek makroekonomik parametreler, altın fiyatlarının ana gidişatını belirlemeye devam edecektir. Katılım dahil altın fonları ise 15 Haziran - 22 Haziran haftasında ortalama %1,09 getiri sundu.
- Borsa İstanbul'da BIST 100 endeksi, haftalık bazda güçlü bir performans sergileyerek %5,71'lik yükselişle 14.735 puandan kapanış gerçekleştirdi. Katılım 50 endeksi de bu yukarı yönlü seyre eşlik ederek haftayı %2,78 oranında bir artışla 17.221 puandan tamamladı. BIST Finansal Kiralama Faktöring Endeksi %20,58 yükseliş ile pozitif; BIST Tekstil Deri Endeksi ise %1,26 düşüş ile negatif ayrışan sektör endeksleri oldular. Katılım dahil hisse senedi fonları ise ilgili haftada ortalama %3,58 getiri sundu.
- Birden fazla enstrümana eş zamanlı yatırım yapma imkanı sunan karma fonlar ise geçtiğimiz hafta ortalama %1,99 değer kazanırken, faizsiz tarafta sektörde tek olan KRM kodlu Katılım Karma fonumuz da %1,94 oranında kazanç sundu.
- Hisse Senedi Katılım Fonları %32,2 ile yılbaşından bugüne en yüksek getiri sunan fon türü olmuştur. Ayrıca BEFAS platformunda değişken fonlara yönelik girişler kıymetli maden fonlarından çıkışlar devam etti.

Ekonomik Araştırmalar Müdürlüğü

✉ research@turkiyesigorta.com.tr

YASAL UYARI:

Bu rapor ve yorumlardaki yazılar, bilgiler ve grafikler, ulaşılabilen ilk kaynaklardan iyi niyetle ve doğruluğu, geçerliliği, etkinliği velhasıl her ne şekil , suret ve nam altında olursa olsun herhangi bir karara dayanak oluşturması hususunda herhangi bir teminat, garanti oluşturmadan, yalnızca bilgi edinilmesi amacıyla derlenmiştir. İş bu raporla rapordaki yorumlardan; eksik bilgi ve/veya güncellenme gibi konularda ortaya çıkabilecek zararlardan Türkiye Sigorta A.Ş. & Türkiye Hayat ve Emeklilik A.Ş. ve çalışanları sorumlu değildir. Türkiye Sigorta A.Ş. & Türkiye Hayat ve Emeklilik A.Ş. her an, hiçbir şekil ve surette ön ihbara ve/veya ihtara gerek kalmaksızın söz konusu bilgileri, tavsiyeleri değiştirebilir ve/veya ortadan kaldırabilir. Genel anlamda bilgi vermek amacıyla hazırlanmış olan iş bu rapor ve yorumlar, kapsamı bilgiler, tavsiyeler hiçbir şekil ve surette Türkiye Sigorta A.Ş. & Türkiye Hayat ve Emeklilik A.Ş.'nin herhangi bir taahhüdünü tazammum etmediğinden, bu bilgilere istinaden her türlü özel ve/veya tüzel kişiler tarafından alınacak kararlar, varılacak sonuçlar, gerçekleştirilecek işlemler ve oluşabilecek her türlü riskler bizatihi bu kişilere ait ve raci olacaktır. Hiçbir şekil ve surette ve her ne nam altında olursa olsun, her türlü gerçek ve/veya tüzel kişinin, gerek dorudan gerek dolayısı ile ve bu sebeplerle uğrayabileceği her türlü doğrudan ve/veya dolayısıyla oluşacak maddi ve manevi zarar, kar mahrumiyeti, velhasıl her ne nam altında olursa olsun uğrayabileceği zararlardan hiçbir şekil ve surette Türkiye Sigorta A.Ş. & Türkiye Hayat ve Emeklilik A.Ş. ve çalışanları sorumlu tutulamayacak ve hiçbir şekil ve surette her ne nam altında olursa olsun Türkiye Sigorta A.Ş. & Türkiye Hayat ve Emeklilik A.Ş. ve çalışanlarından talepte bulunulmayacaktır. Burada yer alan yatırım bilgi, yorum ve tavsiyeleri yatırım danışmanlığı kapsamında değildir. Yatırım danışmanlığı hizmeti, yetkili kuruluşlar tarafından kişilerin risk ve getiri tercihleri dikkate alınarak kişiye özel sunulmaktadır. Burada yer alan yorum ve tavsiyeler ise genel niteliktedir. Bu tavsiyeler mali durumunuz ile risk ve getiri tercihlerinize uygun olmayabilir. Bu nedenle sadece burada yer alan bilgilere dayanılarak yatırım kararı verilmesi beklentilerinize uygun sonuçlar doğurmayabilir.