

# Emeklilik Fonlarında Bu Hafta

18 Mayıs 2026

**Ekonomik** Araştırmalar



# Küresel Piyasalar

# Küresel Ekonomik Gündem

Küresel Piyasalar

Yurt İçi Piyasalar

Emeklilik Yatırım Fonları



**Trump 2.0**



**Küresel Enflasyon  
Görünümü**



**Orta Doğu**



**Yapay Zeka**



**Ticaret Savaşları**

# Küresel Piyasalarda Geçen Hafta Neler Yaşandı?

Küresel Piyasalar

Yurt İçi Piyasalar

Emeklilik Yatırım Fonları

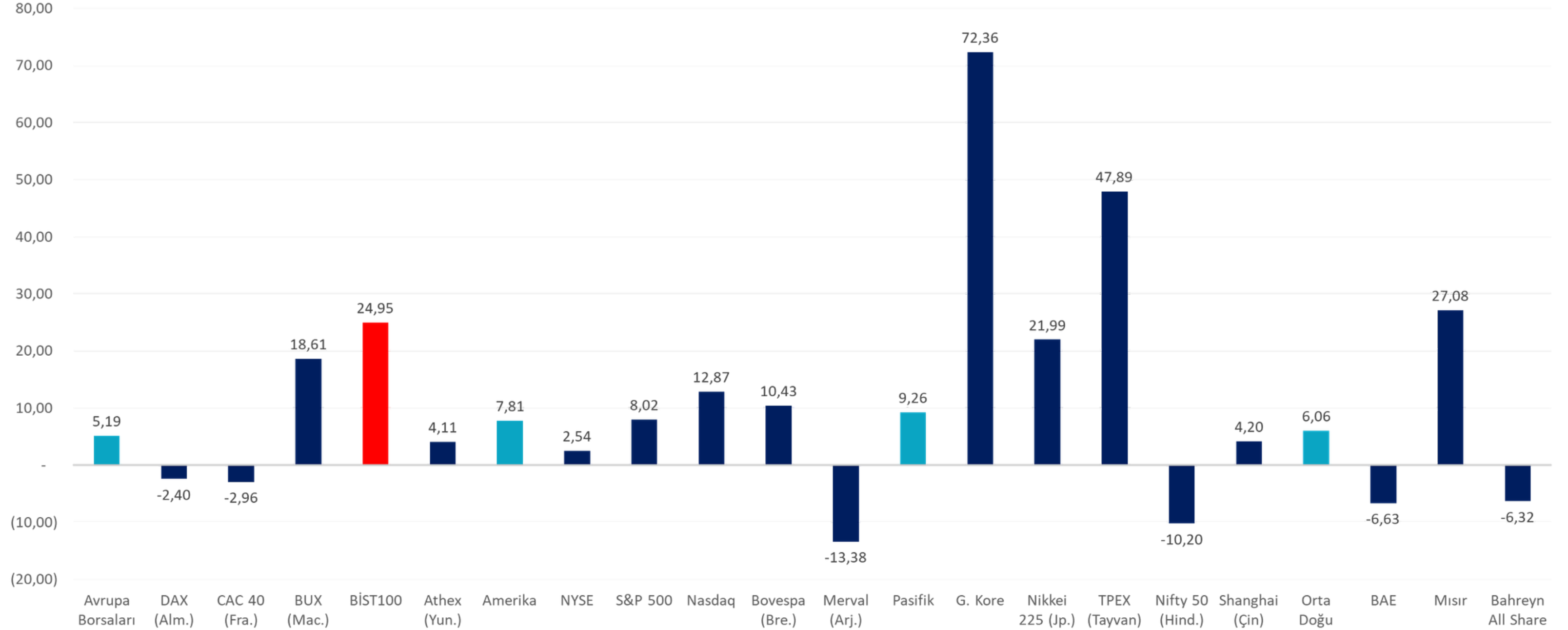
- Geçtiğimiz hafta ABD tarafında; nisan ayı manşet Tüketici Fiyat Endeksi (TÜFE) verisinin yıllık bazda %3,8'e yükselerek Mayıs 2023'ten bu yana en yüksek seviyesine ulaşması ve ÜFE'nin yıllık %6,0 ile beklentilerin üzerinde gerçekleşmesi enflasyonist baskıların güçlendiğine işaret etti.
- Haftanın en kritik makroekonomik gelişmesi ise Kevin Warsh'un Senato'daki 54-45'lik oylamanın ardından Fed başkanlığını Powell'dan devralması oldu. Böylelikle piyasalar yeni dönemin faiz patikasını fiyatlamaya başladı.
- Para piyasalarındaki fiyatlamalarda Fed'in 2026 sonunda faiz artışına gitme ihtimali %70'e çıktı.
- Avrupa tarafında, sanayi üretiminin martta aylık %0,2 artışla beklentilerin hafif altında kalması ve ilk çeyrek büyüme verisinin %0,1 ile ivme kaybına işaret etmesi bölge ekonomisindeki durgunluk eğilimini teyit etti.
- Asya cephesinde ABD- Çin görüşmesine ilişkin gelen haber akışları piyasanın odağına yerleşirken, Çin'de nisan ayında yıllık TÜFE %1,2 ve ÜFE %2,8 artışla beklentileri aştı. Öte yandan, Japonya Merkez Bankası'nın (BoJ) haziran toplantısında faiz artışına gitme ihtimali yükseldi.

# Dünya Borsalarının Performansı (Yerel Para Cinsinden)\*

Küresel Piyasalar

Yurt İçi Piyasalar

Emeklilik Yatırım Fonları



\*THE Ekonomik Araştırmalar, EquityRT: 02.01.2026 - 15.05.2026  
Avrupa Borsaları 33 ülke, Pasifik 20 ülke ve Orta Doğu 11 ülkeyi kapsamaktadır.

TÜRKİYE SİGORTA

Tüm gücüyle  
yanınızda!



0850 202 20 20 | turkiyesigorta.com.tr

**Yurt İçi Piyasalar**

# Rakamlarla Türkiye Ekonomisi

Küresel Piyasalar

Yurt İçi Piyasalar

Emeklilik Yatırım Fonları



## TÜFE'deki Artış

2026 Nisan  
Yıllık %32,37



## ÜFE'deki Artış

2026 Nisan  
Yıllık %28,59



## 2025 Büyüme

4. Çeyrek  
Yıllık %3,4  
2025 %3,6



## Ödemeler Dengesi

Mart 2026  
-9.672 milyon USD  
Yıllık -39,7 Milyar USD



## Dövizdeki Yükseliş

02.01.2026-15.05.2026  
Dolar/TL: %5,8  
Euro/TL: %5,0



## Tahvil Faizleri

5 Yıllık Faiz  
2025 Ocak: %33,2  
2026 Mayıs: %39



## CDS

2026 Ocak: 210  
2026 Mayıs: 233

# Yurt İçi Piyasalarda Geçen Hafta Neler Yaşandı?

Küresel Piyasalar

Yurt İçi Piyasalar

Emeklilik Yatırım Fonları

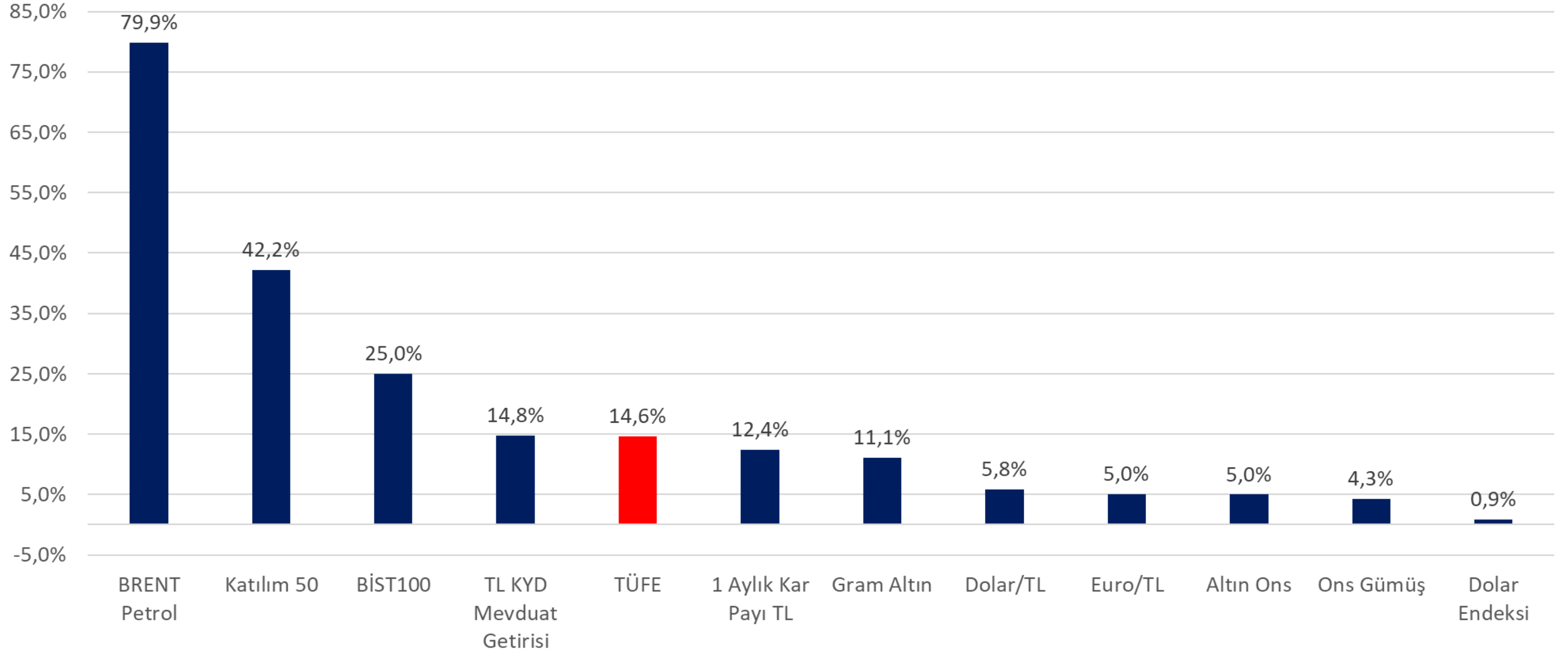
- Türkiye Cumhuriyet Merkez Bankası (TCMB) yılın ikinci Enflasyon Raporu'nu yayımlayarak jeopolitik riskler ve petrol fiyatlarındaki yukarı yönlü revizyonlar nedeniyle 2026 yıl sonu enflasyon tahminini %16'dan %24'e revize etti.
- Enflasyon görünümündeki yukarı yönlü risklerin etkisiyle Piyasa Katılımcıları Anketi'nde yıl sonu enflasyon beklentisi %28,94'e çıkarken, katılımcılar TCMB'nin haziran toplantısında faizi sabit tutmasını öngördü.
- Mart ayında cari işlemler hesabı 9,7 milyar dolar açık vererek Ocak 2023'ten bu yana en yüksek seviyesine ulaşırken, merkezi yönetim bütçesi nisan ayında 338,7 milyar TL açık kaydetti.
- Mevsimsellikten arındırılmış ticaret satış hacim endeksi martta aylık bazda %1,9 artarak son 6 ayın en güçlü yükselişini gerçekleştirdi.
- TCMB verilerine göre 8 Mayıs haftasında; brüt rezervler 6 milyar dolarlık artışla 171,5 milyar dolara, net rezervler 1,3 milyar dolarlık iyileşme ile 55 milyar dolara, swap hariç net rezervler 2,9 milyar dolar artışla 39,2 milyar dolara yükseldi.

# Varlık Bazında Getiriler

Küresel Piyasalar

Yurt İçi Piyasalar

Emeklilik Yatırım Fonları



THE Ekonomik Araştırmalar, EquityRT: 02.01.2026 - 15.05.2026

# Borsa İstanbul Sektörel Getiriler

Küresel Piyasalar

**Yurt İçi Piyasalar**

Emeklilik Yatırım Fonları

Şirket	Yılbaşından Bugüne	Çeyreklik	Aylık	Haftalık
BIST FİN. KİR. FAKTORİNG	195,04	88,65	-6,25	-18,83
BIST TEKNOLOJİ	74,97	38,38	4,12	-2,82
BIST HALKA ARZ	94,31	51,02	8,33	-2,7
BIST GAYRİMENKUL Y.O.	20,29	5,56	2,9	-5,82
BIST İNŞAAT	35,86	10,17	2,5	-3,14
BIST TURİZM	22,84	5,2	-0,78	-3,31
BIST ORMAN, KAĞIT, BASIM	30,15	16,83	5	-2,45
BIST MADENCİLİK	19,28	-10,41	-1,21	4,21
BIST HOLDİNG VE YATIRIM	4,19	-11,42	-0,63	-6,18
BIST ELEKTRİK	29,54	16,56	6,48	0,85
BIST TEKSTİL, DERİ	0,7	-5,29	2,19	1,24
BIST KİMYA,PETROL,PLASTİK	35,42	14,56	2,11	-3,33
BIST BİLİŞİM	66,96	43,99	19,91	-1,25
BIST HİZMETLER	24,78	2,82	1,36	-1,43
BIST 100-30	12,51	-6,1	3,1	-3,88
BIST SİNİ	34,58	8,95	7,33	-2,08
BIST ULAŞTIRMA	4,87	-14,91	-7,34	-4,35
BIST SÜRDÜRÜLEBİLİRLİK	24,53	-0,51	-0,89	-3,75
BIST İLETİŞİM	15,3	-12,53	-5,58	-8,32
BIST GIDA, İÇECEK	32,74	5,2	6,51	-1,74
BIST BANKA	0,76	-17,91	-5,99	-5,14
BIST TİCARET	35,1	7,26	5,51	1,14

\*THE Ekonomik Araştırmalar, EquityRT: 15.05.2026



# Emeklilik Yatırım Fonları

*Sektörel Göstergeler*

# Sektör Özet Bilgiler

Küresel Piyasalar

Yurt İçi Piyasalar

Emeklilik Yatırım Fonları

₺2.466.823.242.832

Toplam Büyüklük

%11,7

Sektör Ortalama Getiri

15

Emeklilik Şirketi Sayısı

396

Toplam Fon Sayısı

₺2.325.991.136.969

BES Fon Büyüklüğü

₺140.832.105.863

OKS Fon Büyüklüğü

7,79 Milyon

OKS Katılımcı Sayısı

10,27 Milyon

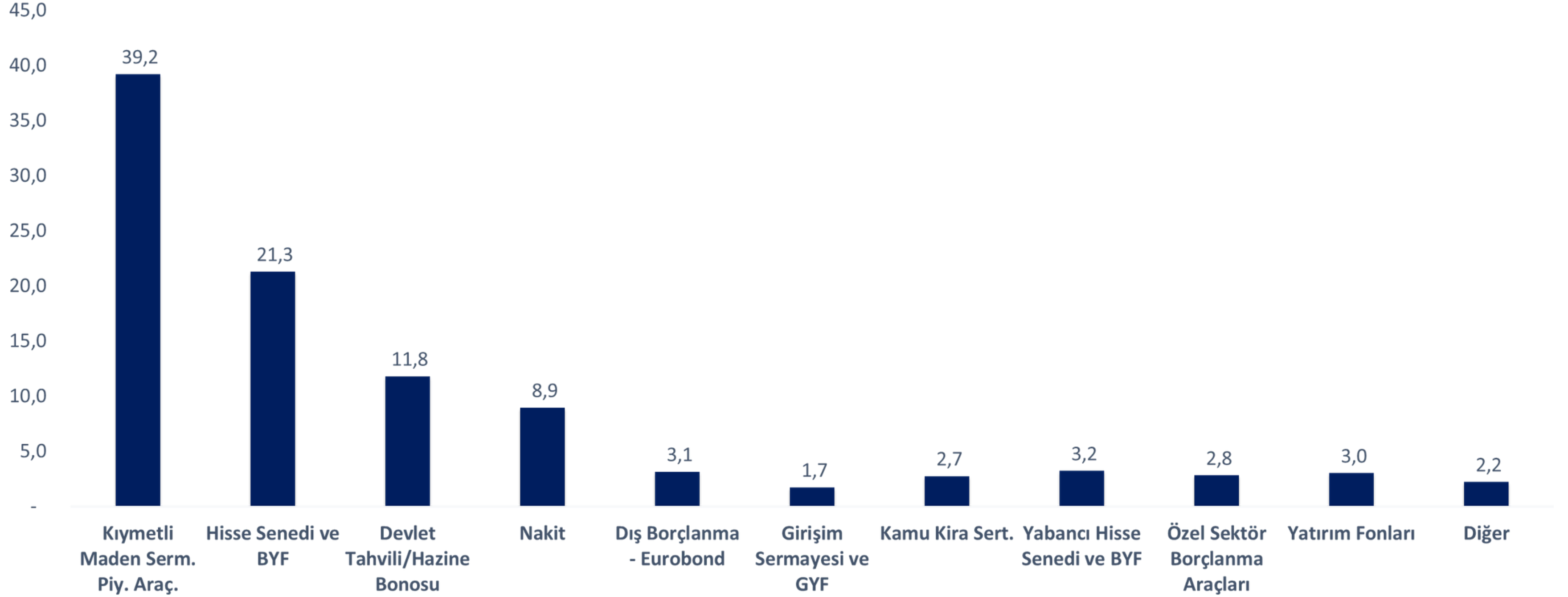
BES Katılımcı Sayısı

# Sektörün Varlık Dağılımı (%)

Küresel Piyasalar

Yurt İçi Piyasalar

Emeklilik Yatırım Fonları



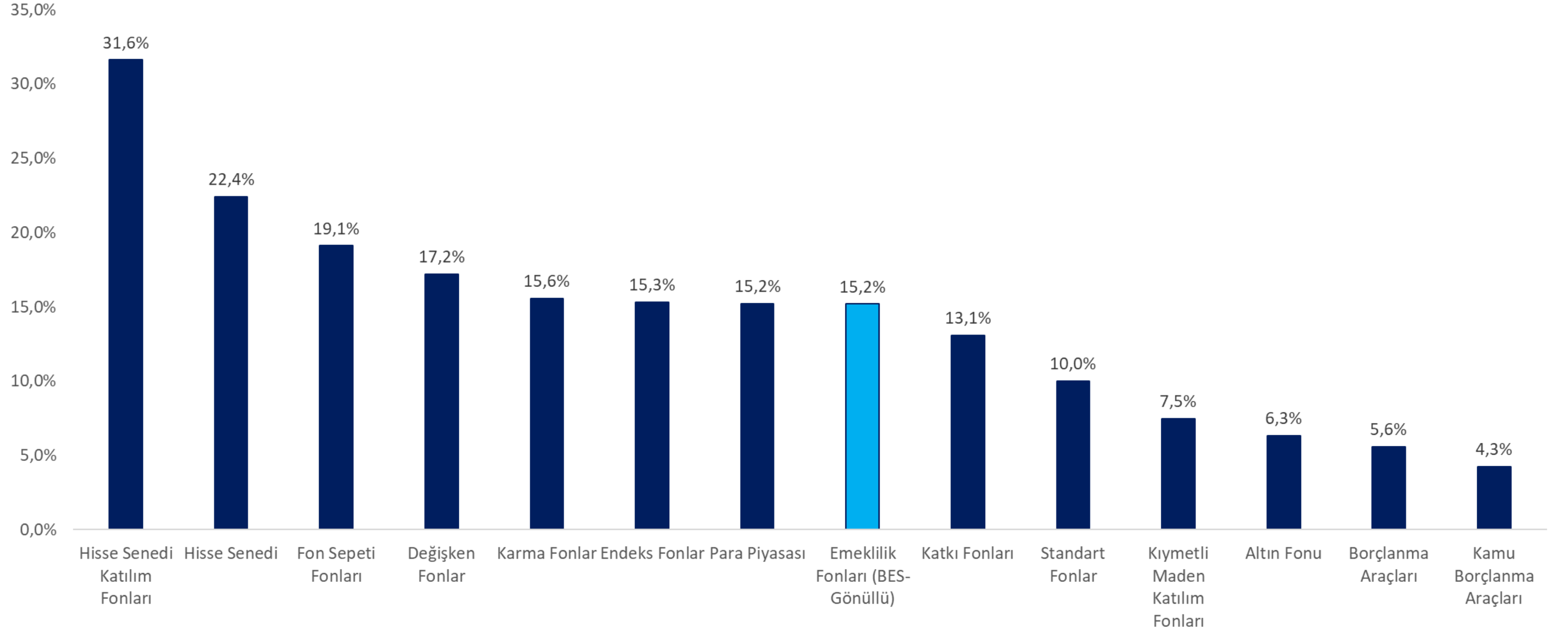
Finnet FonExpert, 18.05.2026

# Fon Türü Bazında Getiriler

Küresel Piyasalar

Yurt İçi Piyasalar

Emeklilik Yatırım Fonları



THE Ekonomik Araştırmalar, Finnet: 02.01.2026 - 18.05.2026

# Sektör Fon Büyüklüğü Seyri

Küresel Piyasalar

Yurt İçi Piyasalar

Emeklilik Yatırım Fonları



Finnet FonExpert (BES+OKS)

# Yatırımcı Tercihleri

Küresel Piyasalar

Yurt İçi Piyasalar

Emeklilik Yatırım Fonları

	Toplam Büyüklük	Yatırımcı Sayısı (11.05.2026)	Yatırımcı Sayısı (02.01.2026)	Yatırımcı Sayısı Değişim Adet	Para Girişi (Son 1 Hafta)	Para Çıkışı (Son 1 Hafta)	Net Büyüme (YBG)*
<b>Emeklilik Fonları (BES-Gönüllü)</b>	<b>2.325.990.062.912</b>	<b>43.159.022</b>	<b>42.567.528</b>	<b>591.494</b>	<b>15.897.724.880</b>	<b>-17.278.517.837</b>	<b>67.490.505.664</b>
Hisse Senedi Katılım Fonları	21.197.176.707	409.430	300.566	108.864	4.551.976.492	-145.036.551	7.265.652.833
Hisse Senedi	186.417.845.480	2.973.140	2.840.086	133.054	1.513.802.961	-1.038.893.764	3.538.607.837
Endeks Fonlar	13.435.398.814	263.255	260.527	2.728	59.130.394	-64.281.103	-486.617.536
Fon Sepeti Fonları	80.769.665.620	1.192.724	1.033.489	159.235	3.331.916.379	-207.284.544	9.947.074.395
Değişken Fonlar	142.981.179.026	3.186.579	3.868.758	(682.179)	1.481.961.767	-457.522.527	-32.718.673.480
Para Piyasası	274.465.582.066	2.179.583	2.132.061	47.522	3.156.394.451	-1.776.522.233	21.227.196.439
Katkı Fonları	241.453.230.496	11.355.729	11.197.583	158.146	44.359	-983.384.121	12.162.081.919
Altın Fonu	1.009.532.753.441	7.806.358	7.561.104	245.254	631.837.952	-5.034.147.906	32.617.854.236
Kıymetli Maden Katılım Fonları	758.601.198.413	6.300.575	6.070.206	230.369	676.569.218	-2.683.091.529	16.058.261.323
Standart Fonlar	21.517.239.032	1.167.349	1.207.938	(40.589)	18.045.277	-196.224.183	-1.082.240.772
Karma Fonlar	43.373.417.385	785.094	512.044	273.050	497.814.579	-208.254.511	15.241.288.116
Borçlanma Araçları	147.434.772.649	3.921.420	4.209.137	(287.717)	138.541.793	-1.231.101.996	-22.089.298.748
Kamu Borçlanma Araçları	3.688.955.985	322.052	340.420	(18.368)	0	-27.008.432	-300.052.358

Finnet FonExpert

YBG: Yılbaşından Bugüne

\*Katılımcılar - Yatırımcılar tercih ettikleri fonların kıyas gruplarına göre tabloda birden fazla kıyas grubunda yer alabilirler. Bu nedenle tablodaki katılımcı - yatırımcı sayılarının toplamının, sistemdeki katılımcı sayısı ile uyuşması beklenmemelidir.

# Fon Kategorilerine Göre BEFAS'ta Yatırımların Seyri

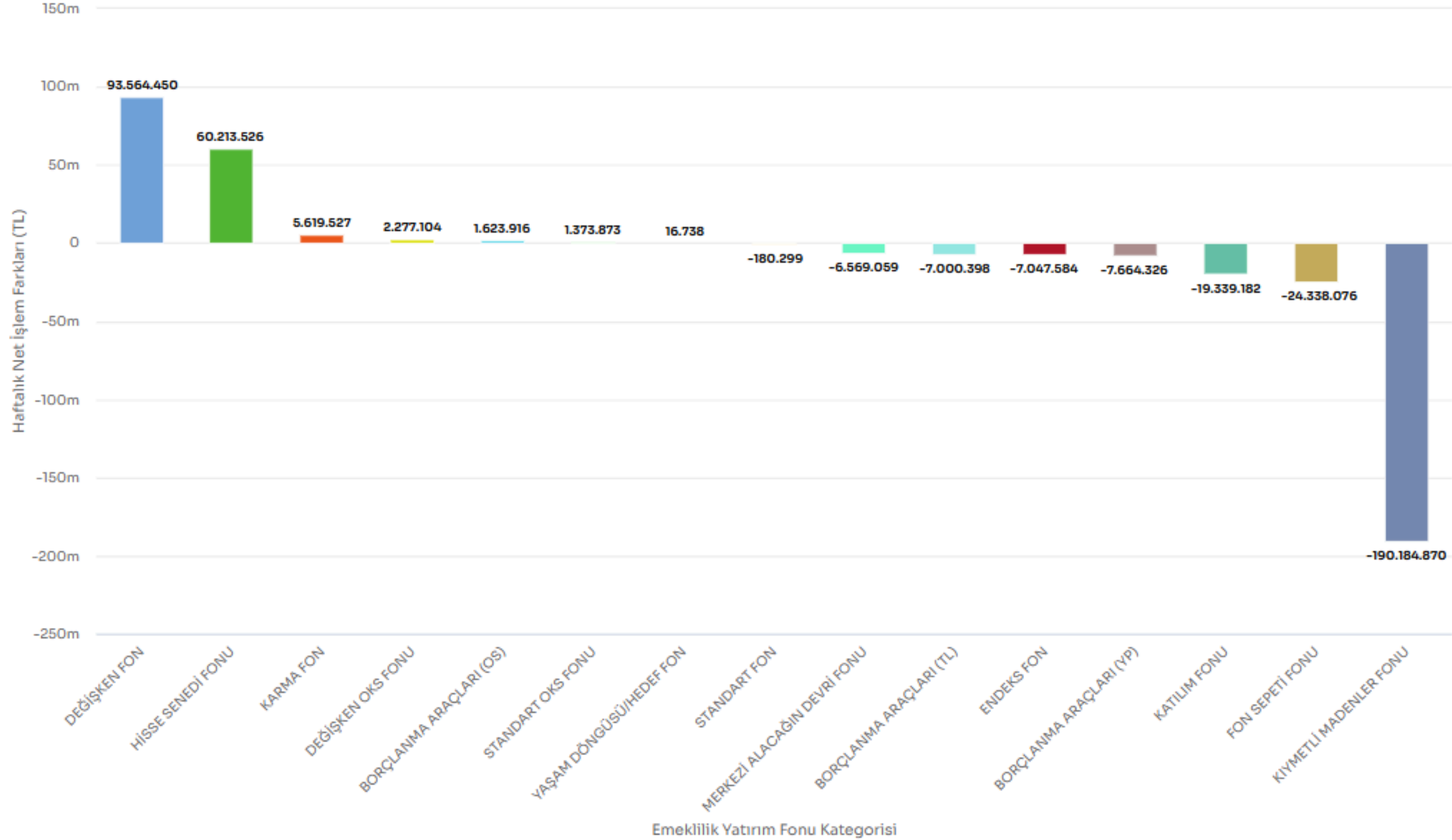
Küresel Piyasalar

Yurt İçi Piyasalar

Emeklilik Yatırım Fonları

Emeklilik Yatırım Fonu Kategorilerine Göre BEFAS'ta Haftalık Net İşlem Farkları ( Gönüllü BES+OKS ve Faizli+Faizsiz Fonlar İçin )

08.05.2026 - 14.05.2026 Dönemi



• Veri tarihi: 8.05.2026 - 14.05.2026 Dönemi

• Emeklilik yatırım fonu kategorileri bazında, 14.05.2026 tarihi itibarıyla BEFAS'ta yapılan işlem tutarlarının 7.05.2026 tarihli değerleri ile farklarının alınması ile oluşan değerleri göstermektedir.(EGM)



# Emeklilik Yatırım Fonları

*Türkiye Hayat ve Emeklilik*

# Özet Bilgiler

Küresel Piyasalar

Yurt İçi Piyasalar

Emeklilik Yatırım Fonları

₺534.045.960.628

Toplam Büyüklük

%8,8

Ortalama Getiri

48

Toplam Fon Sayısı

₺471.864.041.117

BES Fon Büyüklüğü

₺62.181.919.511

OKS Fon Büyüklüğü

%21,65

Güncel Pazar Payı

# Fon Büyüklüğü Seyri

Küresel Piyasalar

Yurt İçi Piyasalar

Emeklilik Yatırım Fonları



# Fon Bazında Detaylı Getiriler (BES)

Küresel Piyasalar

Yurt İçi Piyasalar

Emeklilik Yatırım Fonları

Kod	Ad	Yatırımcı Sayısı	Yılbaşından Bugüne Getiri (%)	Aylık (%)	1 Yıl (%)	3 Yıl (%)	5 Yıl (%)
VYB	KATILIM HİSSE SENEDİ EMEKLİLİK YATIRIM FONU	68.722	32,4	4,9	56,3	231,0	887,0
VEH	HİSSE SENEDİ EMEKLİLİK YATIRIM FONU	245.685	19,5	-0,2	36,2	245,9	1211,7
VEB	KATILIM DENGELİ DEĞİŞKEN EMEKLİLİK YATIRIM FONU	47.941	24,4	3,9	56,7	262,3	671,4
ZHB	SÜRDÜRÜLEBİLİRLİK HİSSE SENEDİ EMEKLİLİK YATIRIM FONU	217.372	20,5	2,2	45,9	265,5	1135,0
KRM	KATILIM KARMA EMEKLİLİK YATIRIM FONU	25.999	26,0	7,1	57,3	0,0	0,0
HHM	TEKNOLOJİ SEKTÖRÜ KATILIM EMEKLİLİK YATIRIM FONU	22.220	25,9	8,0	51,5	260,9	954,4
VER	KATILIM KATKI EMEKLİLİK YATIRIM FONU	1.901.616	21,9	4,5	47,1	179,3	425,2
VGB	KATILIM STANDART EMEKLİLİK YATIRIM FONU	109.193	19,7	4,3	50,4	145,3	378,3
TBJ	TEKNOLOJİ SEKTÖRÜ HİSSE SENEDİ EMEKLİLİK YATIRIM FONU	126.671	28,6	12,0	54,2	367,9	0,0
VGE	GÜMÜŞ KATILIM EMEKLİLİK YATIRIM FONU	17.883	16,0	1,9	40,2	224,3	903,6
VGD	KIYMETLİ MADENLER KATILIM EMEKLİLİK YATIRIM FONU	285.736	11,2	-2,1	82,8	434,5	841,2
ZHF	KATILIM TEMKİNLİ DEĞİŞKEN EMEKLİLİK YATIRIM FONU	45.214	16,1	2,7	46,4	201,9	531,2
TMN	MERKEZİ ALACAĞIN DEVRİ DENGELİ KATILIM DEĞİŞKEN EYF	345	15,6	2,5	49,2	0,0	0,0
TML	BİRİNCİ YAŞAM DÖNGÜSÜ EMEKLİLİK YATIRIM FONU	5.719	11,6	-1,0	50,2	281,2	0,0
TYJ	İKİNCİ YAŞAM DÖNGÜSÜ EMEKLİLİK YATIRIM FONU	5.012	12,7	0,7	47,8	303,8	0,0
THE	TARIM VE GIDA FON SEPETİ EMEKLİLİK YATIRIM FONU	6.504	14,9	3,1	27,7	0,0	0,0
TJY	ÜÇÜNCÜ YAŞAM DÖNGÜSÜ EMEKLİLİK YATIRIM FONU	9.260	13,6	1,8	46,7	310,4	0,0
THK	KİRA SERTİFİKALARI KATILIM EMEKLİLİK YATIRIM FONU	19.320	15,3	3,4	48,4	0,0	0,0
VEL	PARA PİYASASI EMEKLİLİK YATIRIM FONU	443.910	15,3	3,3	51,3	247,3	395,3
VEY	PARA PİYASASI KATILIM EMEKLİLİK YATIRIM FONU	19.189	14,7	3,3	48,6	280,4	860,5
ZHE	DENGELİ DEĞİŞKEN EMEKLİLİK YATIRIM FONU	516.244	8,0	-2,3	39,5	235,1	737,2
MDE	MERKEZİ ALACAĞIN DEVRİ TEMKİNLİ DEĞİŞKEN EYF	400	10,9	0,3	44,8	0,0	0,0
VEI	KATKI EMEKLİLİK YATIRIM FONU	2.768.812	7,1	-1,8	37,1	182,6	416,5
HHB	BİST-30 DIŞI ŞİRKETLER HİSSE SENEDİ EMEKLİLİK YATIRIM FONU	43.914	10,2	1,3	34,3	218,7	974,6
VES	BORÇLANMA ARAÇLARI EMEKLİLİK YATIRIM FONU	120.666	11,7	2,2	44,9	228,1	423,7
HHY	KARMA EMEKLİLİK YATIRIM FONU	103.161	9,3	-0,1	60,4	303,0	638,5
VGA	ALTIN KATILIM EMEKLİLİK YATIRIM FONU	2.035.929	3,6	-4,3	58,6	411,4	1286,1
VEU	TEMKİNLİ DEĞİŞKEN EMEKLİLİK YATIRIM FONU	92.638	6,5	0,5	40,8	195,5	361,1
VEG	BİRİNCİ DEĞİŞKEN EMEKLİLİK YATIRIM FONU	27.313	4,8	-0,2	28,4	179,3	503,5
VEK	STANDART EMEKLİLİK YATIRIM FONU	422.010	5,1	0,3	36,2	159,0	361,9
ZHD	KAMU DIŞ KİRA SERTİFİKALARI KATILIM EMEKLİLİK YATIRIM FONU	55.788	5,9	1,6	23,1	187,4	550,1
ZHG	KAMU BORÇLANMA ARAÇLARI EMEKLİLİK YATIRIM FONU	322.052	4,3	0,4	37,5	92,1	211,8
VET	KAMU DIŞ BORÇLANMA ARAÇLARI EMEKLİLİK YATIRIM FONU	334.373	3,8	0,5	25,7	207,2	569,7

# Fon Bazında Detaylı Getiriler (OKS)

Küresel Piyasalar

Yurt İçi Piyasalar

Emeklilik Yatırım Fonları

Kod	Ad	Yatırımcı Sayısı	Yılbaşından Bugüne Getiri (%)	Aylık (%)	1 Yıl (%)	3 Yıl (%)	5 Yıl (%)
VGF	OKS AGRESİF DEĞİŞKEN EMEKLİLİK YATIRIM FONU	16.112	23,4	3,3	37,8	260,9	1235,4
VEO	OKS AGRESİF KATILIM DEĞİŞKEN EMEKLİLİK YATIRIM FONU	70.761	24,1	4,2	50,3	279,4	1027,7
VGH	OKS ATAK KATILIM DEĞİŞKEN EMEKLİLİK YATIRIM FONU	50.881	22,9	4,7	52,1	287,5	866,5
VGC	OKS DİNAMİK DEĞİŞKEN EMEKLİLİK YATIRIM FONU	11.400	18,7	2,3	51,4	251,9	1029,6
VEV	OKS DENGE Lİ DEĞİŞKEN EMEKLİLİK YATIRIM FONU	7.368	18,9	3,3	51,3	272,3	941,2
VGG	OKS DENGE Lİ KATILIM DEĞİŞKEN EMEKLİLİK YATIRIM FONU	23.691	20,6	4,8	56,1	254,9	649,2
VKE	BAŞLANGIÇ KATILIM EMEKLİLİK YATIRIM FONU	439.797	17,4	3,1	52,0	246,1	407,2
VEP	OKS TEMKİNLİ DEĞİŞKEN EMEKLİLİK YATIRIM FONU	7.993	15,4	2,3	46,3	296,5	533,9
VKJ	BAŞLANGIÇ EMEKLİLİK YATIRIM FONU	129.646	15,2	3,3	51,0	255,1	417,7
VED	OKS MUHAFAZAKAR KATILIM DEĞİŞKEN EMEKLİLİK YATIRIM FONU	21.782	14,7	3,1	47,6	222,6	418,8
VGK	OKS KATILIM STANDART EMEKLİLİK YATIRIM FONU	1.947.192	14,8	3,6	41,7	156,2	421,3
VGZ	OKS STANDART EMEKLİLİK YATIRIM FONU	666.955	5,6	0,3	37,2	164,7	480,0



77,3

120,9

64,4

57,6

23,7

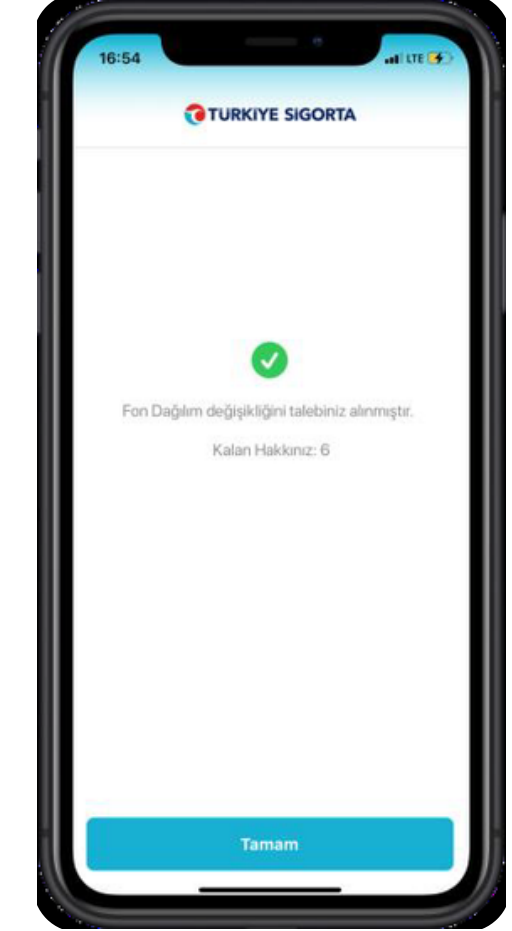
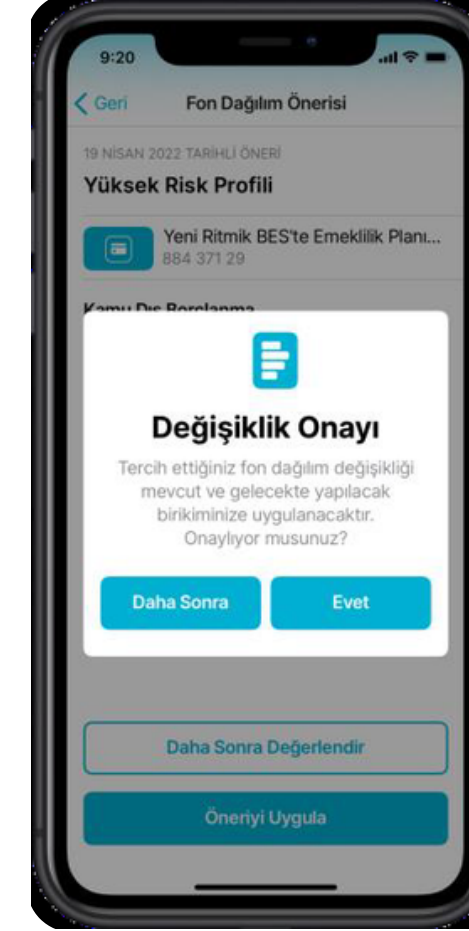
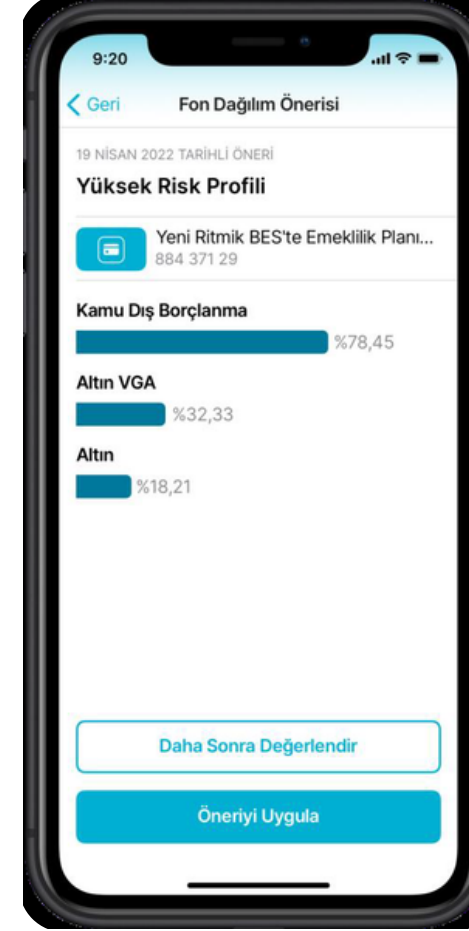
**FonaSor**

# FonaSor Kullanımı (Mobil Şube)

Küresel Piyasalar

Yurt İçi Piyasalar

Emeklilik Yatırım Fonları



# FonaSor Özet Veriler

Küresel Piyasalar

Yurt İçi Piyasalar

Emeklilik Yatırım Fonları

PLANLAR	RİSK 1	RİSK 2	RİSK 3	RİSK 4
FAİZLİ	%10,55	%5,29	%8,05	%8,60
FAİZSİZ (KATILIM)	%15,21	%21,15	%27,48	%29,55

12 Mayıs 2026 itibarıyla

# Model Portföy



# Faizli Model Portföyümüz

Küresel Piyasalar

Yurt İçi Piyasalar

Emeklilik Yatırım Fonları

Temkinli	Dengeli	Atak	Agresif
<p>VGD 10%</p> <p>VEL 90%</p>	<p>VGD 20%</p> <p>VEL 80%</p>	<p>THE 15%</p> <p>VEL 55%</p> <p>VGD 15%</p> <p>VEH 15%</p>	<p>VEH 20%</p> <p>VEL 45%</p> <p>THE 20%</p> <p>VGD 15%</p>
<ul style="list-style-type: none"><li>VEL - Para Piyasası %90</li><li>VGD - Kıymetli Madenler Katılım %10</li></ul>	<ul style="list-style-type: none"><li>VEL - Para Piyasası %80</li><li>VGD - Kıymetli Madenler Katılım %20</li></ul>	<ul style="list-style-type: none"><li>VEL - Para Piyasası %55</li><li>VGD - Kıymetli Madenler Katılım %15</li><li>THE - Tarım ve Gıda Fon Sepeti %15</li><li>VEH - Hisse Senedi %15</li></ul>	<ul style="list-style-type: none"><li>VEL - Para Piyasası %45</li><li>VGD - Kıymetli Madenler Katılım %15</li><li>THE - Tarım ve Gıda Fon Sepeti %20</li><li>VEH - Hisse Senedi %20</li></ul>
<b>YBB: %12,4</b>	<b>YBB: %10,9</b>	<b>YBB: %10,2</b>	<b>YBB: %11,7</b>

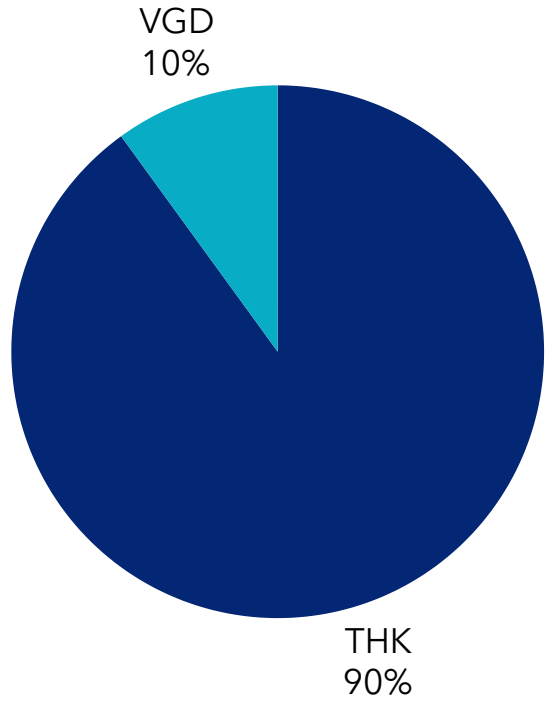
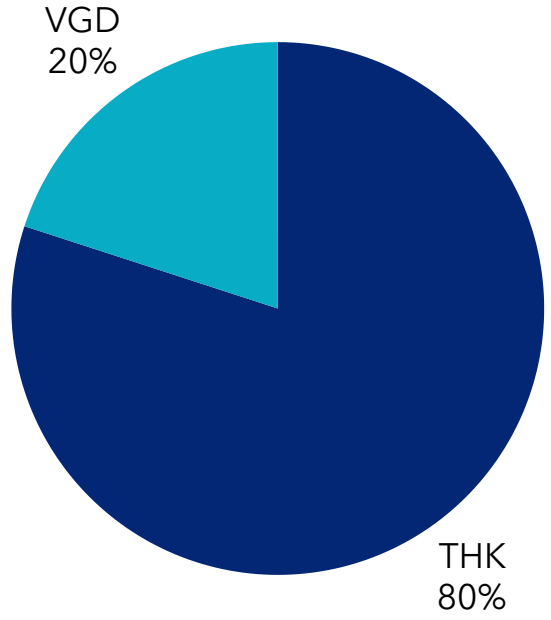
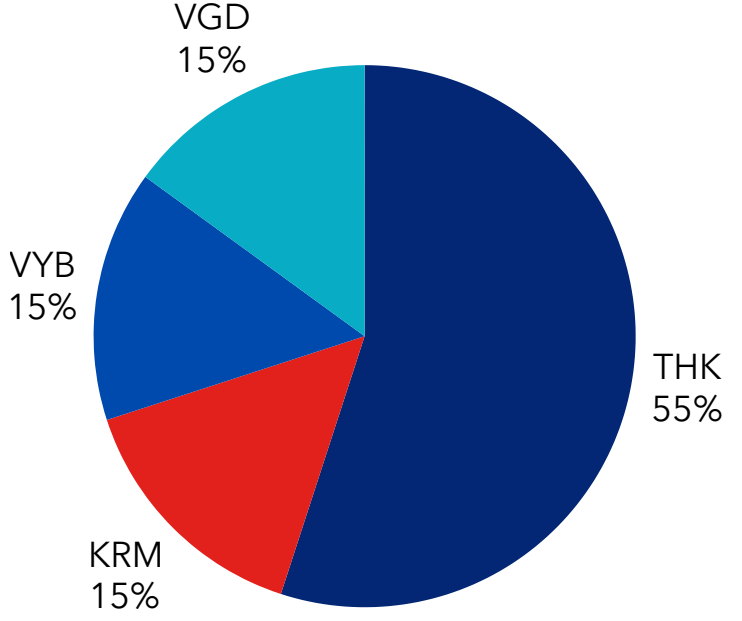
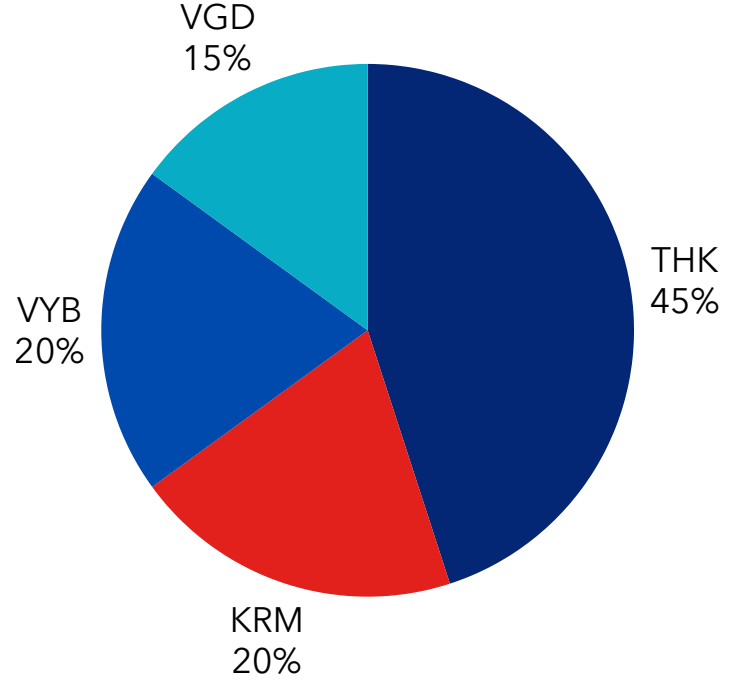
YBB-Yılbaşından Bu Yana: 02.01.2026 - 18.05.2026 (Bileşik Getiri)

# Faizsiz (Katılım) Model Portföyümüz

Küresel Piyasalar

Yurt İçi Piyasalar

Emeklilik Yatırım Fonları

Temkinli	Dengeli	Atak	Agresif
 <p>VGD 10%</p> <p>THK 90%</p>	 <p>VGD 20%</p> <p>THK 80%</p>	 <p>VGD 15%</p> <p>VYB 15%</p> <p>KRM 15%</p> <p>THK 55%</p>	 <p>VGD 15%</p> <p>VYB 20%</p> <p>KRM 20%</p> <p>THK 45%</p>
<ul style="list-style-type: none"><li>THK - Kira Sertifikaları Katılım %90</li><li>VGD - Kıymetli Madenler Katılım %10</li></ul>	<ul style="list-style-type: none"><li>THK - Kira Sertifikaları Katılım %80</li><li>VGD - Kıymetli Madenler Katılım %20</li></ul>	<ul style="list-style-type: none"><li>THK - Kira Sertifikaları Katılım EYF %55</li><li>KRM- Katılım Karma %15</li><li>VYB - Katılım Hisse Senedi %15</li><li>VGD - Kıymetli Madenler Katılım %15</li></ul>	<ul style="list-style-type: none"><li>THK - Kira Sertifikaları Katılım %45</li><li>KRM-Katılım Karma %20</li><li>VYB - Katılım Hisse Senedi %20</li><li>VGD - Kıymetli Madenler Katılım %15</li></ul>
<b>YBB: %12,8</b>	<b>YBB: %12,8</b>	<b>YBB: %16,4</b>	<b>YBB: %17,7</b>

YBB-Yılbaşından Bu Yana: 02.01.2026 - 18.05.2026 (Bileşik Getiri)

- BES ve OKS dahil toplam sektör büyüklüğü 11 Mayıs - 18 Mayıs haftasında %1,9 azalış ile 2 trilyon 467 Milyar TL'ye gerilemiştir. İlgili haftada sektörün yılbaşından itibaren ortalama fon getirisi ise %11,7 olarak kaydedilmiştir.
- Geçtiğimiz hafta ons altın %3,56 değer kaybederek 4.548 dolar seviyesine gerilerken, gram altın da bu azalışa paralel olarak haftalık %3,14 düşüşle 6.637 TL seviyesine indi. Küresel piyasalardaki gelişmeler ve Fed Başkanlık seçimi sonucu faizlerin uzun süre yüksek kalacağı beklentisi aşağı yönlü bir seyir getirdi. Katılım dahil altın fonlarının getirilerinde ise 11 Mayıs - 18 Mayıs haftasında ortalama %2,73 oranında düşüş yaşandı.
- Borsa İstanbul'da BIST100 endeksi, haftalık bazda %4,61 gerileyerek 14.368 puana indi. Katılım50 endeksi de genel piyasa eğilimine eşlik ederek haftayı %1,74 azalışla 17.761 puandan tamamladı. Katılım dahil hisse senedi fonları ise ilgili haftada ortalama %2,45 değer kaybetti.
- Birden fazla enstrümana eş zamanlı yatırım yapma imkanı sunan karma fonlar ise geçtiğimiz hafta ortalama %1,06 değer kaybederken, faizsiz tarafta sektörde tek olan KRM kodlu Katılım Karma fonumuz %0,66 oranında getiri sundu.
- BEFAS platformunda ise kıymetli maden fonlarından çıkışlar devam ederken değişken fonlar ve hisse senedi fonlarına girişler devam ediyor.

## Ekonomik Araştırmalar Müdürlüğü

✉ [research@turkiyesigorta.com.tr](mailto:research@turkiyesigorta.com.tr)

### YASAL UYARI:

Bu rapor ve yorumlardaki yazılar, bilgiler ve grafikler, ulaşılabilen ilk kaynaklardan iyi niyetle ve doğruluğu, geçerliliği, etkinliği velhasıl her ne şekil , suret ve nam altında olursa olsun herhangi bir karara dayanak oluşturması hususunda herhangi bir teminat, garanti oluşturmadan, yalnızca bilgi edinilmesi amacıyla derlenmiştir. İş bu raporla rapordaki yorumlardan; eksik bilgi ve/veya güncellenme gibi konularda ortaya çıkabilecek zararlardan Türkiye Sigorta A.Ş. & Türkiye Hayat ve Emeklilik A.Ş. ve çalışanları sorumlu değildir. Türkiye Sigorta A.Ş. & Türkiye Hayat ve Emeklilik A.Ş. her an, hiçbir şekil ve surette ön ihbara ve/veya ihtara gerek kalmaksızın söz konusu bilgileri, tavsiyeleri değiştirebilir ve/veya ortadan kaldırabilir. Genel anlamda bilgi vermek amacıyla hazırlanmış olan iş bu rapor ve yorumlar, kapsamı bilgiler, tavsiyeler hiçbir şekil ve surette Türkiye Sigorta A.Ş. & Türkiye Hayat ve Emeklilik A.Ş.'nin herhangi bir taahhüdünü tazammum etmediğinden, bu bilgilere istinaden her türlü özel ve/veya tüzel kişiler tarafından alınacak kararlar, varılacak sonuçlar, gerçekleştirilecek işlemler ve oluşabilecek her türlü riskler bizatihi bu kişilere ait ve raci olacaktır. Hiçbir şekil ve surette ve her ne nam altında olursa olsun, her türlü gerçek ve/veya tüzel kişinin, gerek dorudan gerek dolayısı ile ve bu sebeplerle uğrayabileceği her türlü doğrudan ve/veya dolayısıyla oluşacak maddi ve manevi zarar, kar mahrumiyeti, velhasıl her ne nam altında olursa olsun uğrayabileceği zararlardan hiçbir şekil ve surette Türkiye Sigorta A.Ş. & Türkiye Hayat ve Emeklilik A.Ş. ve çalışanları sorumlu tutulamayacak ve hiçbir şekil ve surette her ne nam altında olursa olsun Türkiye Sigorta A.Ş. & Türkiye Hayat ve Emeklilik A.Ş. ve çalışanlarından talepte bulunulmayacaktır. Burada yer alan yatırım bilgi, yorum ve tavsiyeleri yatırım danışmanlığı kapsamında değildir. Yatırım danışmanlığı hizmeti, yetkili kuruluşlar tarafından kişilerin risk ve getiri tercihleri dikkate alınarak kişiye özel sunulmaktadır. Burada yer alan yorum ve tavsiyeler ise genel niteliktedir. Bu tavsiyeler mali durumunuz ile risk ve getiri tercihlerinize uygun olmayabilir. Bu nedenle sadece burada yer alan bilgilere dayanılarak yatırım kararı verilmesi beklentilerinize uygun sonuçlar doğurmayabilir.