

Emeklilik Fonlarında Bu Hafta

15 Haziran 2026

Ekonomik Araştırmalar



Küresel Piyasalar

Küresel Ekonomik Gündem

Küresel Piyasalar

Yurt İçi Piyasalar

Emeklilik Yatırım Fonları



Trump 2.0



**Küresel Enflasyon
Görünümü**



Orta Doğu



Yapay Zeka



Ticaret Savaşları

Küresel Piyasalarda Geçen Hafta Neler Yaşandı?

Küresel Piyasalar

Yurt İçi Piyasalar

Emeklilik Yatırım Fonları

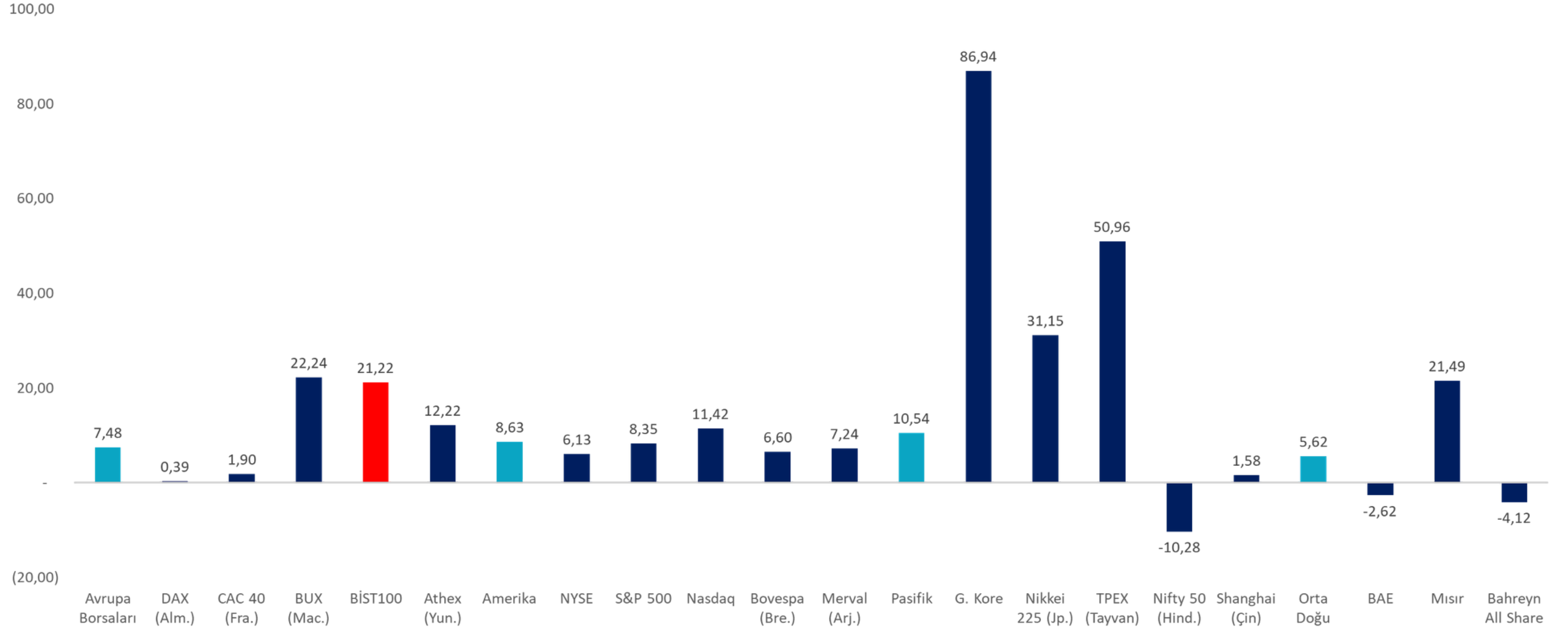
- Geçtiğimiz hafta ABD'de Tüketici Fiyat Endeksi (TÜFE), Mayıs ayında aylık %0,5, yıllık %4,2 ile beklentilere paralel artarken Üretici Fiyat Endeksi (ÜFE) aylık bazda %1,1, yıllık bazda %6,5 yükselerek beklentilerin üzerinde gerçekleşti.
- Çekirdek enflasyonun aylık %0,2 ile beklentilerin altında kalması olumlu bir gelişme olarak öne çıksa da ÜFE'nin tahminleri aşması maliyetlerin ilerleyen dönemde tüketicilere yansıma ihtimalini artırarak enflasyonist baskıları canlı tuttu.
- Dünya Bankası, Orta Doğu'daki çatışmanın etkisiyle küresel büyümenin 2026'da %2,5'e gerileyeceğini tahmin ederken, enerji arzındaki aksamaların şiddetlenmesi durumunda %1,3'e kadar düşebileceği uyarısında bulundu.
- Avrupa Merkez Bankası (ECB), beklentiler doğrultusunda 3 temel politika faizini 25'er baz puan artırdı. ECB Başkanı Lagarde, Orta Doğu'da tırmanan savaşın küresel piyasalarda ciddi enflasyonist baskılar oluşturduğunu belirterek, faiz artırımının Orta Doğu'daki savaşın doğrudan sonucu olduğunu söyledi.
- Asya tarafında ise Çin'de TÜFE'de Mayıs ayında aylık bazda %0,1 düşüş, yıllık bazda %1,2 artış yaşanırken ÜFE'de aylık bazda %0,5, yıllık bazda %3,9 artış görüldü. Ayrıca Japonya'da GSYİH 2026 yılının 1. çeyreğinde nihai verilere göre çeyreklik bazda %0,5 büyürken Japonya Merkez Bankası'nın (BoJ) bu haftaki toplantıda politika faizinde 25 baz puan artışa gitmesi bekleniyor.

Dünya Borsalarının Performansı (Yerel Para Cinsinden)*

Küresel Piyasalar

Yurt İçi Piyasalar

Emeklilik Yatırım Fonları



*THE Ekonomik Araştırmalar, EquityRT: 02.01.2026 - 12.06.2026
Avrupa Borsaları 33 ülke, Pasifik 20 ülke ve Orta Doğu 11 ülkeyi kapsamaktadır.

TÜRKİYE SİGORTA

Tüm gücüyle
yanınızda!



0850 202 20 20 | turkiyesigorta.com.tr

Yurt İçi Piyasalar

Rakamlarla Türkiye Ekonomisi

Küresel Piyasalar

Yurt İçi Piyasalar

Emeklilik Yatırım Fonları



TÜFE'deki Artış

2026 Mayıs
Yıllık %32,61



ÜFE'deki Artış

2026 Mayıs
Yıllık %28,93



2026 Büyüme

1. Çeyrek
Yıllık %2,5
2026 %0,1



Ödemeler Dengesi

Nisan 2026
-5.695 milyon USD
Yıllık -37 Milyar USD



Dövizdeki Yükseliş

02.01.2026-12.06.2026
Dolar/TL: %7,5
Euro/TL: %6,1



Tahvil Faizleri

5 Yıllık Faiz
2025 Ocak: %33,2
2026 Haziran: %38,17



CDS

2026 Ocak: 210
2026 Haziran: 225

Yurt İçi Piyasalarda Geçen Hafta Neler Yaşandı?

Küresel Piyasalar

Yurt İçi Piyasalar

Emeklilik Yatırım Fonları

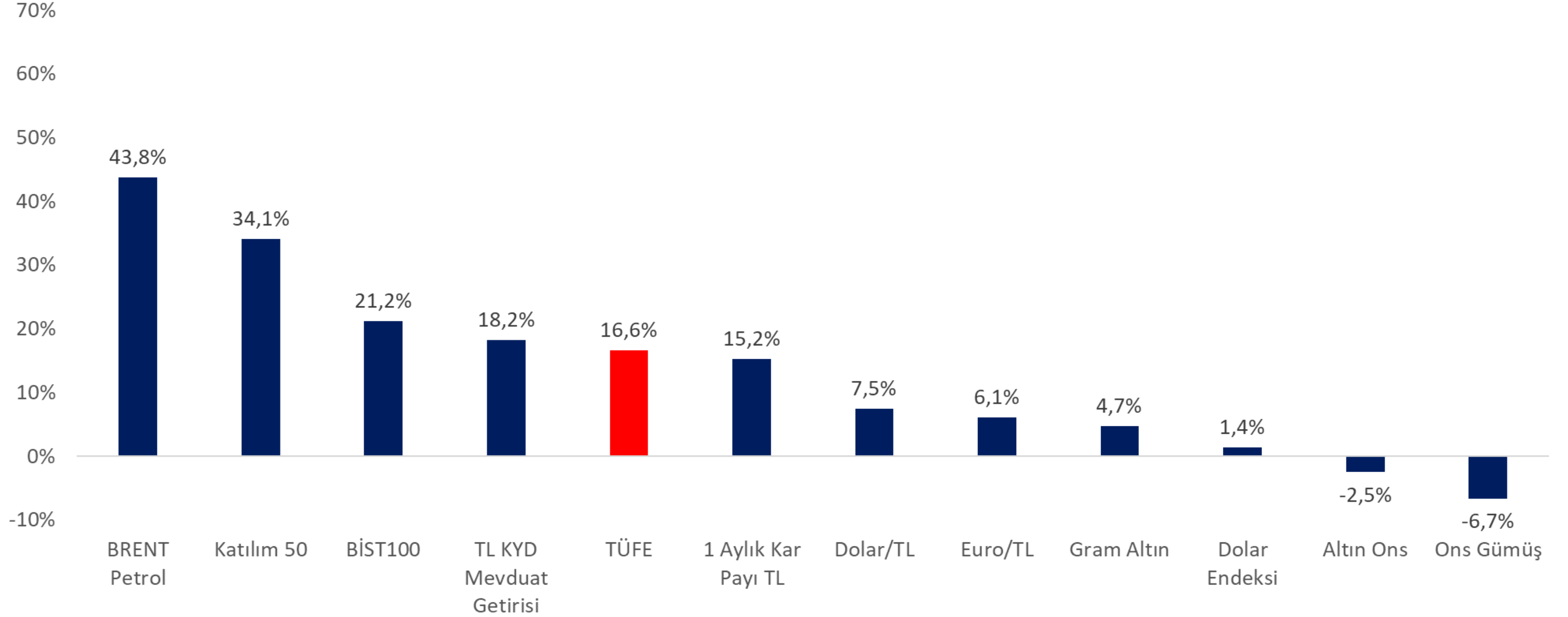
- Yurt içi piyasalarda Türkiye Cumhuriyet Merkez Bankası (TCMB), politika faizinin %37'de sabit tutulmasına karar verdi. Kurul ayrıca, Merkez Bankası gecelik vadede borç verme faiz oranını %40'ta, gecelik vadede borçlanma faiz oranını ise %35,5'te sabit tuttu.
- Karar metninde, yılın başındaki yükselişin ardından Nisan ayında enerji fiyatlarının etkisiyle ivme kazanan enflasyonun ana eğiliminde, Mayıs ayı itibarıyla hafif bir geri çekilme yaşandığı ifade edildi. Ekonomik aktiviteye yönelik değerlendirmelerde ise ilk çeyrek verileri ve öncü göstergelerin, iktisadi faaliyetteki yavaşlama trendinin devam ettiğini ortaya koyduğu aktarıldı. Diğer taraftan kurul, enflasyon görünümünde net ve kalıcı bir bozulma gözlenmesi halinde para politikasında sıkılaştırma adımları atılabileceğine dair taahhüdünü yineledi.
- Nisan ayında cari işlemler hesabı 5.695 milyon dolar açık kaydetti. Altın ve enerji hariç cari işlemler hesabı ise 319 milyon dolar fazla verdi.
- TCMB'nin Haziran ayı Piyasa Katılımcıları Anketi'nde yıl sonu enflasyon tahmini 29,14'e yükselirken Dolar/TL tahmini 51,47'ye, büyüme beklentisi ise %3,2'ye geriledi.
- Küresel yatırım bankaları JPMorgan ve Goldman Sachs, TCMB'nin faiz oranlarını sabit tutma kararının ardından yayımladıkları raporlarda, 2026 yılının geri kalanında faiz oranının mevcut seviyesinde korunmasını beklediklerini açıkladı.

Varlık Bazında Getiriler

Küresel Piyasalar

Yurt İçi Piyasalar

Emeklilik Yatırım Fonları



THE Ekonomik Araştırmalar, EquityRT: 02.01.2026 - 12.06.2026

Borsa İstanbul Sektörel Getiriler

Küresel Piyasalar

Yurt İçi Piyasalar

Emeklilik Yatırım Fonları

Şirket	Yılbaşından Bugüne	Çeyreklik	Aylık	Haftalık
BIST FİN. KİR. FAKTORİNG	279,7	45,2	17,94	11,52
BIST TEKNOLOJİ	65,27	22,77	-4,67	2,22
BIST HALKA ARZ	117,11	46,13	11,95	3,36
BIST GAYRİMENKUL Y.O.	14,45	5,58	-7,87	1,83
BIST İNŞAAT	30,32	11,48	-3,58	0,74
BIST TURİZM	19,36	9,66	-2,32	-4,13
BIST ORMAN, KAĞIT, BASIM	32,12	25,82	2,1	2,47
BIST MADENCİLİK	7,95	-15,06	-8,97	-5,06
BIST HOLDİNG VE YATIRIM	3,59	5,91	-2,93	1,45
BIST ELEKTRİK	16,77	5,33	-11,69	-4,97
BIST TEKSTİL, DERİ	-6,71	-8,77	-5,81	-2,63
BIST KİMYA,PETROL,PLASTİK	20,04	-4,75	-10,54	-2,46
BIST BİLİŞİM	81,47	46,57	11,09	2,43
BIST HİZMETLER	20,44	6,86	-4,58	-0,26
BIST 100-30	8,02	4,43	-5,54	-0,8
BIST SİNİ	26,72	6,66	-6,21	-2,26
BIST ULAŞTIRMA	8,75	4,18	1,97	2,9
BIST SÜRDÜRÜLEBİLİRLİK	19,29	3,58	-5,24	2,17
BIST İLETİŞİM	17,23	2,48	-2,5	4,8
BIST GIDA, İÇECEK	31,1	16,78	-2,4	1,48
BIST BANKA	4,42	3,64	2,32	10,05
BIST TİCARET	29,29	7,22	-4,89	0,47

*THE Ekonomik Araştırmalar, EquityRT: 12.06.2026



Emeklilik Yatırım Fonları

Sektörel Göstergeler

Sektör Özet Bilgiler

Küresel Piyasalar

Yurt İçi Piyasalar

Emeklilik Yatırım Fonları

₺2.413.864.130.371

Toplam Büyüklük

%8,9

Sektör Ortalama Getiri

15

Emeklilik Şirketi Sayısı

398

Toplam Fon Sayısı

₺2.271.738.191.875

BES Fon Büyüklüğü

₺142.125.938.496

OKS Fon Büyüklüğü

7,81 Milyon

OKS Katılımcı Sayısı

10,3 Milyon

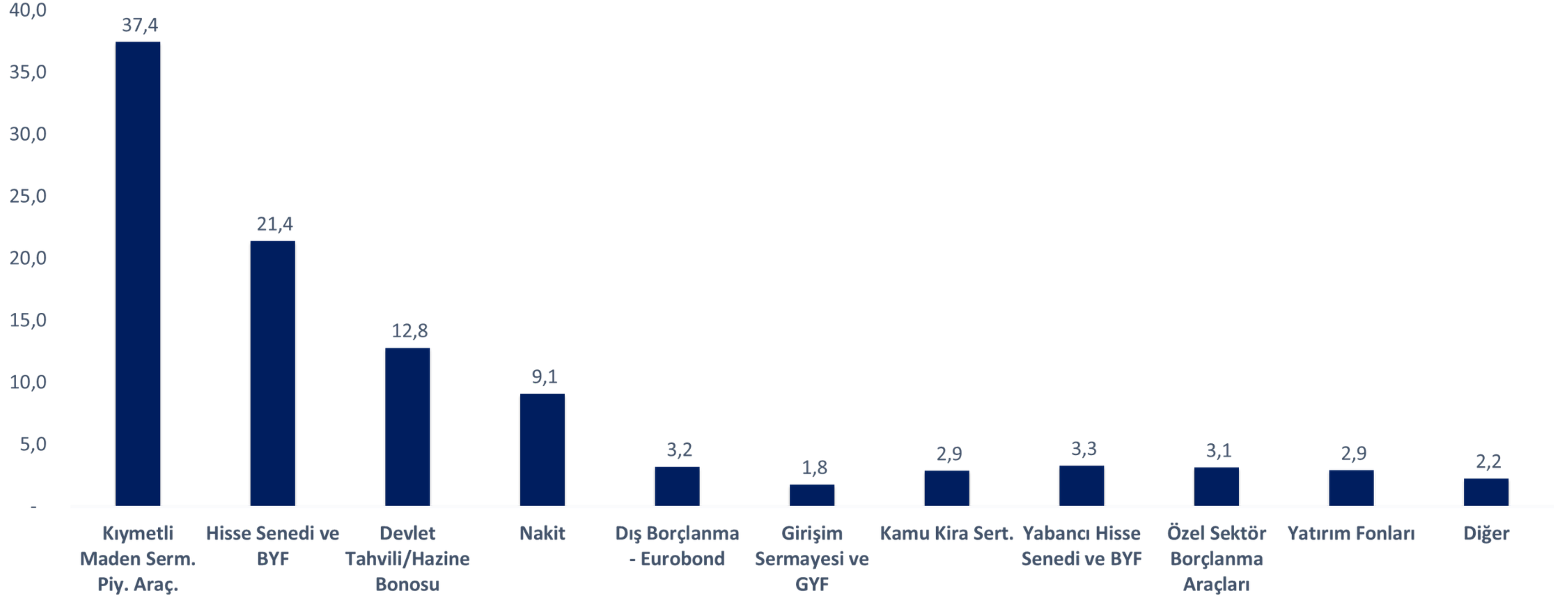
BES Katılımcı Sayısı

Sektörün Varlık Dağılımı (%)

Küresel Piyasalar

Yurt İçi Piyasalar

Emeklilik Yatırım Fonları



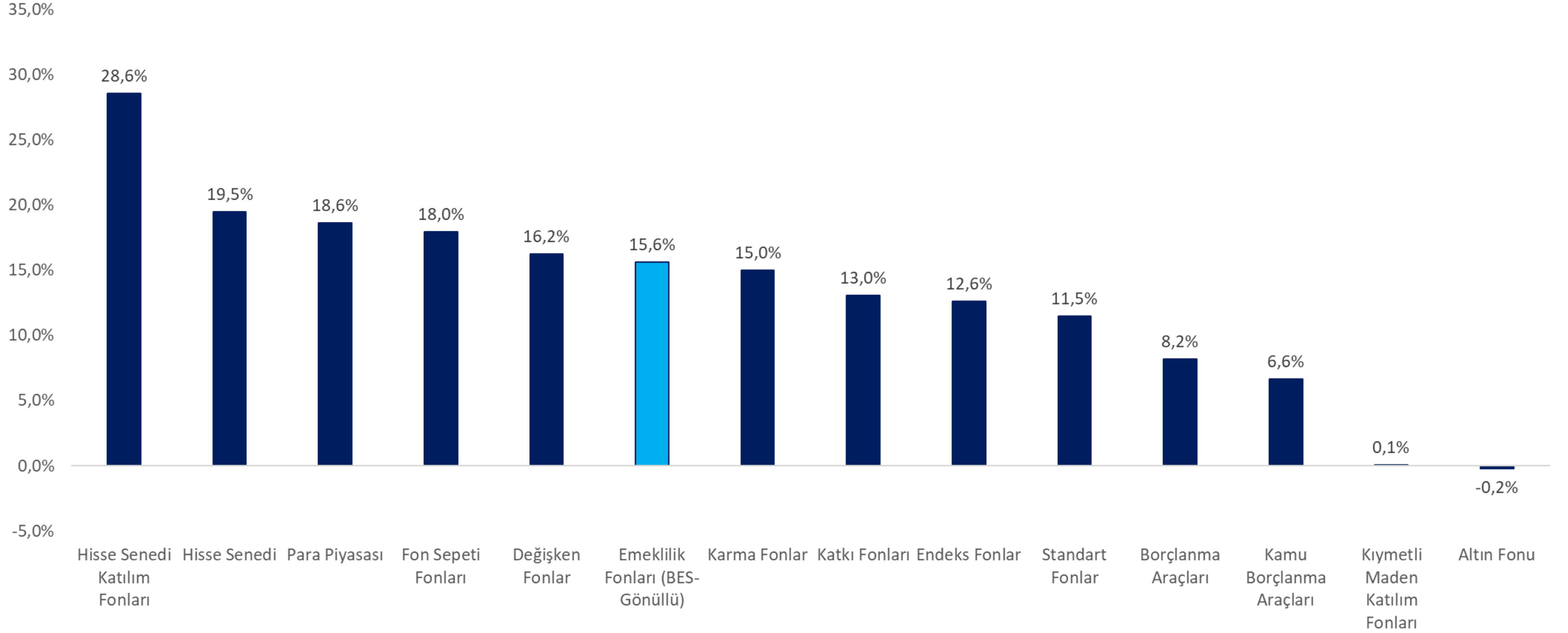
Finnet FonExpert, 15.06.2026

Fon Türü Bazında Getiriler

Küresel Piyasalar

Yurt İçi Piyasalar

Emeklilik Yatırım Fonları



THE Ekonomik Araştırmalar, Finnet: 02.01.2026 - 15.06.2026

Sektör Fon Büyüklüğü Seyri

Küresel Piyasalar

Yurt İçi Piyasalar

Emeklilik Yatırım Fonları



Finnet FonExpert (BES+OKS)

Yatırımcı Tercihleri

Küresel Piyasalar

Yurt İçi Piyasalar

Emeklilik Yatırım Fonları

	Toplam Büyüklük	Yatırımcı Sayısı (15.06.2026)	Yatırımcı Sayısı (02.01.2026)	Yatırımcı Sayısı Değişim Adet	Para Girişi (Son 1 Hafta)	Para Çıkışı (Son 1 Hafta)	Net Büyüme (YBG)*
Emeklilik Fonları (BES-Gönüllü)	2.271.404.857.020	43.347.126	42.567.528	779.598	13.917.237.598	-10.401.690.301	79.694.681.390
Hisse Senedi Katılım Fonları	21.312.317.312	420.541	300.566	119.975	323.452.940	-165.189.256	7.930.777.725
Hisse Senedi	182.730.547.509	2.999.048	2.840.086	158.962	957.116.382	-948.330.428	5.556.402.754
Endeks Fonlar	12.669.634.033	250.922	260.527	(9.605)	2.269.226	-60.610.211	-583.521.054
Fon Sepeti Fonları	78.106.260.634	1.274.005	1.033.489	240.516	646.429.207	-392.181.294	11.903.986.515
Değişken Fonlar	144.355.914.650	3.194.749	3.908.765	(714.016)	989.035.053	-509.128.477	-33.045.020.047
Para Piyasası	294.395.820.572	2.133.133	2.132.061	1.072	4.991.218.198	-112.216.435	32.966.398.585
Katkı Fonları	243.358.279.263	11.423.066	11.197.583	225.483	3.611.432.938	-783.036.623	13.277.183.924
Altın Fonu	940.954.548.251	7.819.557	7.561.104	258.453	295.052.593	-5.071.941.706	27.047.429.204
Kıymetli Maden Katılım Fonları	704.544.195.029	6.300.918	6.070.206	230.712	285.934.072	-4.103.774.899	10.892.689.061
Standart Fonlar	21.830.525.437	1.168.211	1.207.938	(39.727)	95.898.480	-170.284.907	-907.661.971
Karma Fonlar	44.917.181.830	826.805	512.044	314.761	143.383.730	-216.012.418	16.661.872.305
Borçlanma Araçları	149.749.387.688	3.878.953	4.209.137	(330.184)	266.409.518	-791.193.034	-23.619.621.016
Kamu Borçlanma Araçları	3.752.745.636	319.712	340.420	(20.708)	0	-10.453.039	-319.909.030

Finnet FonExpert

YBG: Yılbaşından Bugüne

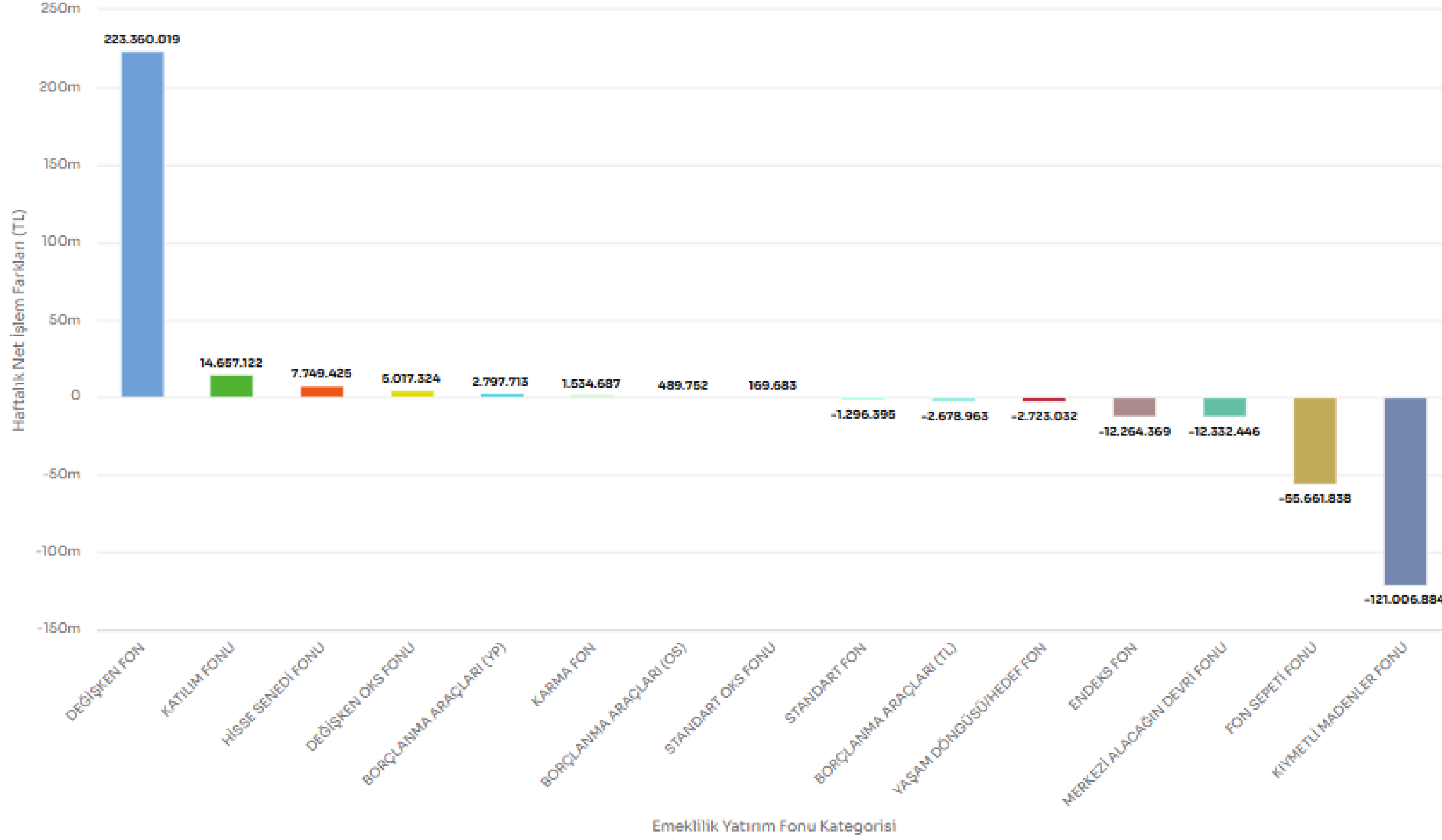
*Katılımcılar - Yatırımcılar tercih ettikleri fonların kıyas gruplarına göre tabloda birden fazla kıyas grubunda yer alabilirler. Bu nedenle tablodaki katılımcı - yatırımcı sayılarının toplamının, sistemdeki katılımcı sayısı ile uyuşması beklenmemelidir.

Fon Kategorilerine Göre BEFAS'ta Yatırımların Seyri

Küresel Piyasalar

Yurt İçi Piyasalar

Emeklilik Yatırım Fonları



• Veri tarihi: 05.06.2026 - 11.06.2026 Dönemi

• Emeklilik yatırım fonu kategorileri bazında, 11.06.2026 tarihi itibarıyla BEFAS'ta yapılan işlem tutarlarının 05.06.2026 tarihli değerleri ile farklarının alınması ile oluşan değerleri göstermektedir.(EGM)



Emeklilik Yatırım Fonları

Türkiye Hayat ve Emeklilik

Özet Bilgiler

Küresel Piyasalar

Yurt İçi Piyasalar

Emeklilik Yatırım Fonları

₺520.546.942.893

Toplam Büyüklük

%5,8

Ortalama Getiri

48

Toplam Fon Sayısı

₺458.273.365.861

BES Fon Büyüklüğü

₺62.273.577.032

OKS Fon Büyüklüğü

%21,8

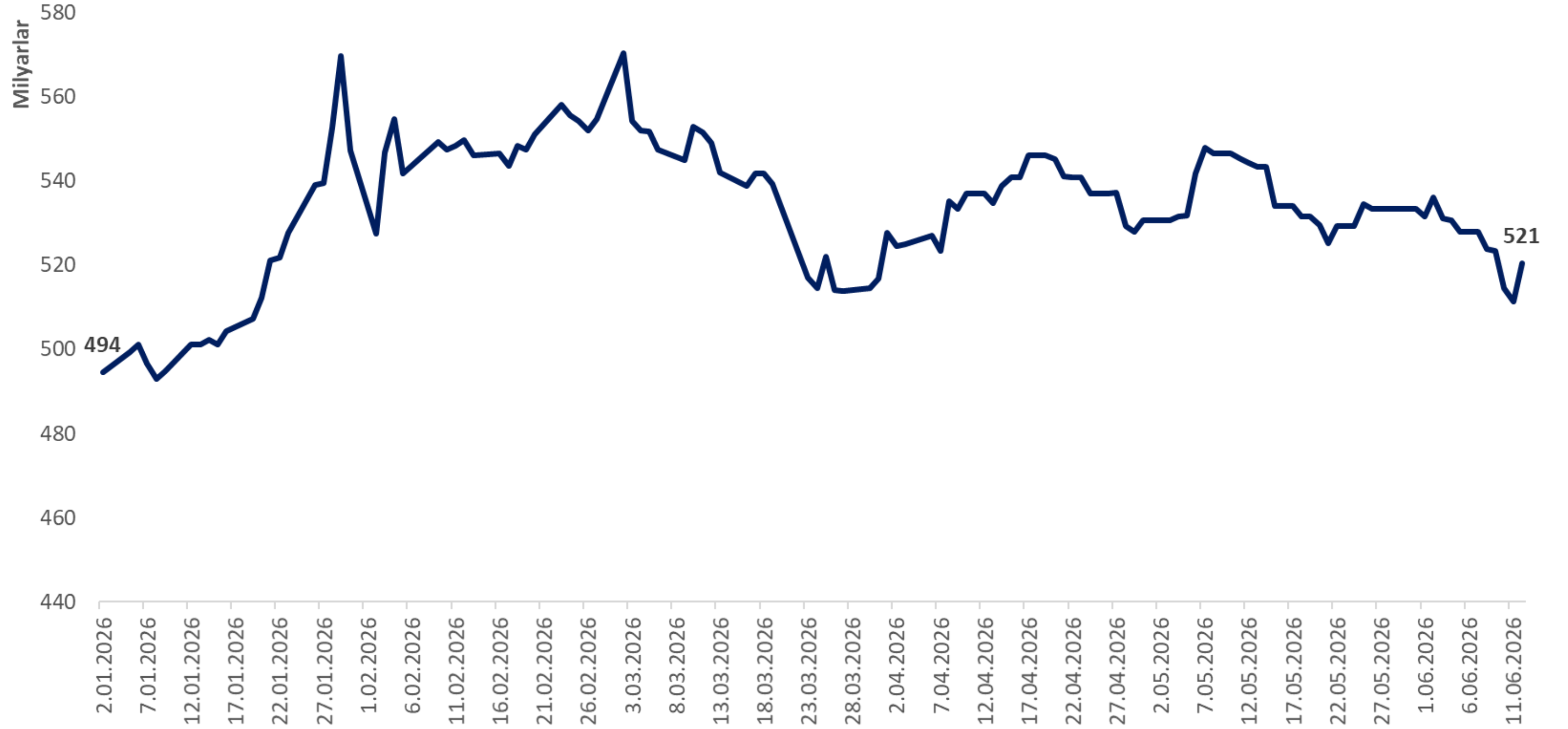
Güncel Pazar Payı

Fon Büyüklüğü Seyri

Küresel Piyasalar

Yurt İçi Piyasalar

Emeklilik Yatırım Fonları



Fon Bazında Detaylı Getiriler (BES)

Küresel Piyasalar

Yurt İçi Piyasalar

Emeklilik Yatırım Fonları

Kod	Ad	Yatırımcı Sayısı	Yılbaşından Bugüne Getiri (%)	Aylık (%)	1 Yıl (%)	3 Yıl (%)	5 Yıl (%)
HHM	TEKNOLOJİ SEKTÖRÜ KATILIM EMEKLİLİK YATIRIM FONU	25.655	28,6	1,7	55,1	226,2	1004,8
TBJ	TEKNOLOJİ SEKTÖRÜ HİSSE SENEDİ EMEKLİLİK YATIRIM FONU	135.998	28,5	-0,9	52,1	274,2	0,0
KRM	KATILIM KARMA EMEKLİLİK YATIRIM FONU	29.455	26,4	0,0	54,0	0,0	0,0
VYB	KATILIM HİSSE SENEDİ EMEKLİLİK YATIRIM FONU	67.109	23,8	-7,6	44,6	171,6	846,2
VEB	KATILIM DENGE Lİ DEĞİŞKEN EMEKLİLİK YATIRIM FONU	47.467	21,2	-3,1	49,9	219,7	652,8
VER	KATILIM KATKI EMEKLİLİK YATIRIM FONU	1.911.179	19,8	-2,4	45,1	148,6	415,2
VGB	KATILIM STANDART EMEKLİLİK YATIRIM FONU	108.946	19,3	-0,4	47,4	137,8	377,8
THK	KİRA SERTİFİKALARI KATILIM EMEKLİLİK YATIRIM FONU	21.216	18,7	3,3	47,8	0,0	0,0
VEL	PARA PİYASASI EMEKLİLİK YATIRIM FONU	404.135	18,6	3,2	50,0	250,2	402,6
VEY	PARA PİYASASI KATILIM EMEKLİLİK YATIRIM FONU	20.109	18,2	3,3	47,7	251,3	894,1
ZHB	SÜRDÜRÜLEBİLİRLİK HİSSE SENEDİ EMEKLİLİK YATIRIM FONU	219.041	17,4	-3,8	40,0	209,2	1106,8
VEH	HİSSE SENEDİ EMEKLİLİK YATIRIM FONU	236.208	17,0	-4,5	32,7	192,3	1188,8
ZHF	KATILIM TEMKİNLİ DEĞİŞKEN EMEKLİLİK YATIRIM FONU	44.891	16,7	0,3	43,2	190,3	534,0
TJY	ÜÇÜNCÜ YAŞAM DÖNGÜSÜ EMEKLİLİK YATIRIM FONU	9.387	16,0	2,2	45,2	305,4	0,0
VES	BORÇLANMA ARAÇLARI EMEKLİLİK YATIRIM FONU	122.141	15,0	3,2	43,7	231,7	433,9
TYJ	İKİNCİ YAŞAM DÖNGÜSÜ EMEKLİLİK YATIRIM FONU	4.925	14,6	1,2	45,2	287,6	0,0
TMN	MERKEZİ ALACAĞIN DEVRİ DENGELİ KATILIM DEĞİŞKEN EYF	335	14,1	-1,9	43,9	0,0	0,0
MDE	MERKEZİ ALACAĞIN DEVRİ TEMKİNLİ DEĞİŞKEN EYF	401	12,9	1,5	41,7	0,0	0,0
THE	TARIM VE GIDA FON SEPETİ EMEKLİLİK YATIRIM FONU	20.483	12,3	-3,3	23,1	0,0	0,0
TML	BİRİNCİ YAŞAM DÖNGÜSÜ EMEKLİLİK YATIRIM FONU	5.343	11,4	-1,0	44,3	253,9	0,0
VEI	KATKI EMEKLİLİK YATIRIM FONU	2.762.825	9,3	0,5	36,0	164,8	422,9
VEG	BİRİNCİ DEĞİŞKEN EMEKLİLİK YATIRIM FONU	27.253	8,5	2,3	29,2	148,6	507,3
HHY	KARMA EMEKLİLİK YATIRIM FONU	106.243	8,3	-1,6	50,3	228,1	622,2
HHB	BİST-30 DIŞI ŞİRKETLER HİSSE SENEDİ EMEKLİLİK YATIRIM FONU	43.861	7,8	-4,3	34,7	184,7	954,7
ZHD	KAMU DIŞ KİRA SERTİFİKALARI KATILIM EMEKLİLİK YATIRIM FONU	55.718	7,7	1,7	22,7	134,1	539,3
VEU	TEMKİNLİ DEĞİŞKEN EMEKLİLİK YATIRIM FONU	91.424	7,3	0,1	38,6	192,0	358,5
ZHG	KAMU BORÇLANMA ARAÇLARI EMEKLİLİK YATIRIM FONU	319.712	6,6	2,0	33,8	97,4	215,7
ZHE	DENGELİ DEĞİŞKEN EMEKLİLİK YATIRIM FONU	511.618	6,6	-3,5	33,3	189,9	716,3
VET	KAMU DIŞ BORÇLANMA ARAÇLARI EMEKLİLİK YATIRIM FONU	328.468	6,2	1,6	25,2	149,7	559,1
VEK	STANDART EMEKLİLİK YATIRIM FONU	420.041	5,4	-0,7	34,2	145,9	359,8
VGD	KIYMETLİ MADENLER KATILIM EMEKLİLİK YATIRIM FONU	277.730	3,2	-11,1	56,8	349,3	764,0
VGE	GÜMÜŞ KATILIM EMEKLİLİK YATIRIM FONU	22.547	2,6	-20,3	23,4	157,1	775,3
VGA	ALTIN KATILIM EMEKLİLİK YATIRIM FONU	2.019.482	-2,8	-8,4	41,3	332,3	1162,9

Fon Bazında Detaylı Getiriler (OKS)

Küresel Piyasalar

Yurt İçi Piyasalar

Emeklilik Yatırım Fonları

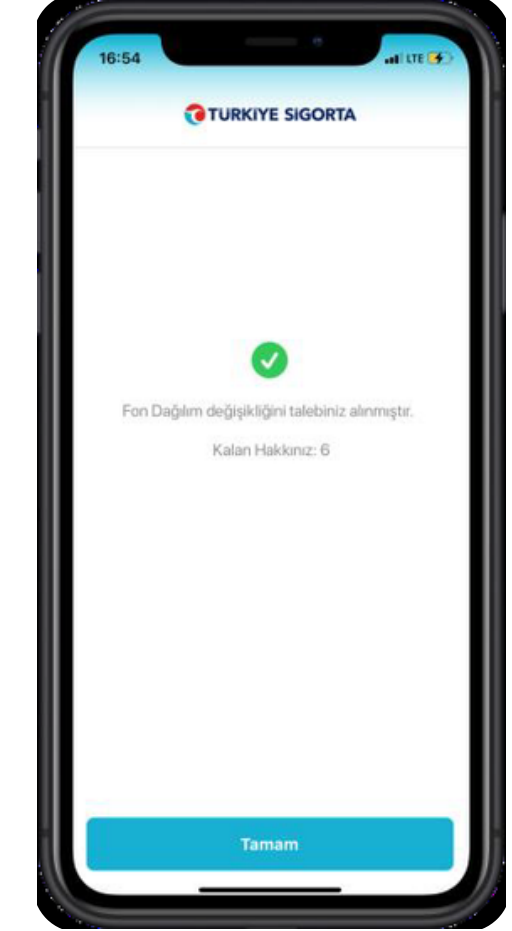
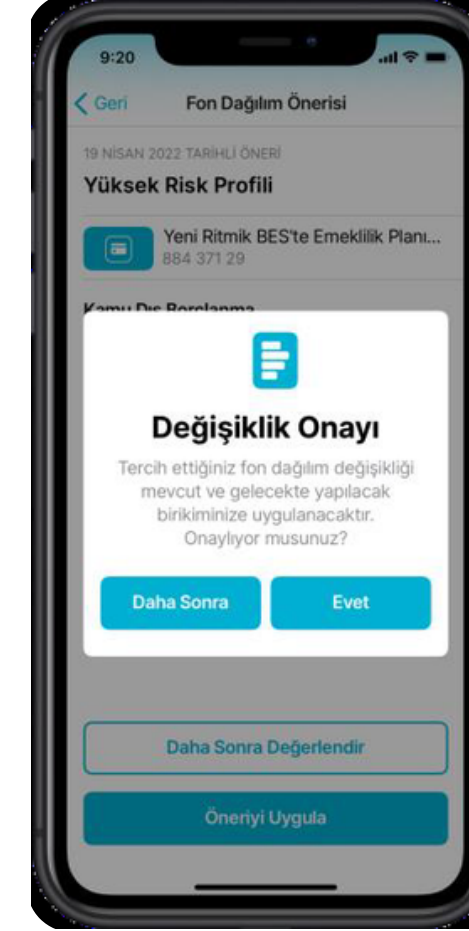
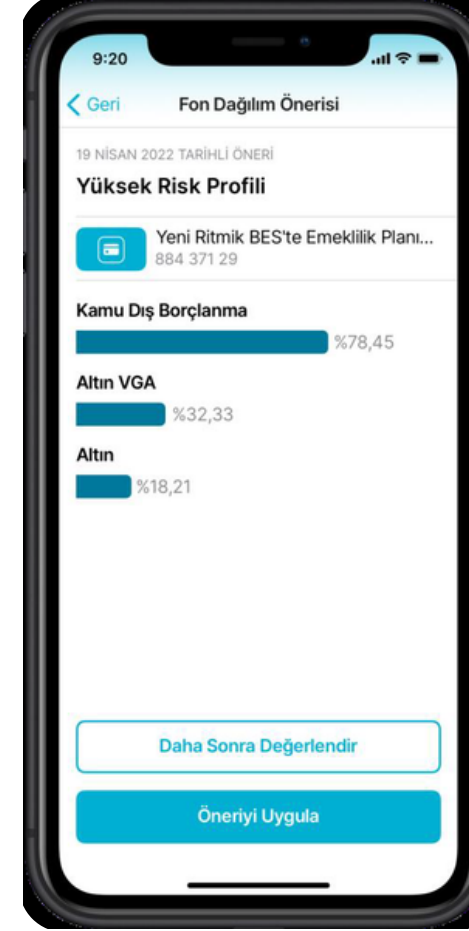
Kod	Ad	Yatırımcı Sayısı	Yılbaşından Bugüne Getiri (%)	Aylık (%)	1 Yıl (%)	3 Yıl (%)	5 Yıl (%)
VGG	OKS DENGELİ KATILIM DEĞİŞKEN EMEKLİLİK YATIRIM FONU	24.400	22,0	1,3	52,7	227,2	655,9
VGF	OKS AGRESİF DEĞİŞKEN EMEKLİLİK YATIRIM FONU	15.817	21,0	-3,8	35,9	209,8	1208,7
VKE	BAŞLANGIÇ KATILIM EMEKLİLİK YATIRIM FONU	426.425	20,9	3,2	51,2	247,7	414,9
VEV	OKS DENGELİ DEĞİŞKEN EMEKLİLİK YATIRIM FONU	7.384	20,3	0,6	49,5	238,9	946,7
VGH	OKS ATAK KATILIM DEĞİŞKEN EMEKLİLİK YATIRIM FONU	50.749	19,1	-4,0	46,9	238,7	839,7
VKJ	BAŞLANGIÇ EMEKLİLİK YATIRIM FONU	130.598	18,6	3,3	49,6	256,1	425,4
VEO	OKS AGRESİF KATILIM DEĞİŞKEN EMEKLİLİK YATIRIM FONU	70.088	17,9	-6,0	40,8	218,7	980,9
VGC	OKS DİNAMİK DEĞİŞKEN EMEKLİLİK YATIRIM FONU	11.163	17,4	-3,1	47,6	209,7	1016,3
VEP	OKS TEMKİNLİ DEĞİŞKEN EMEKLİLİK YATIRIM FONU	7.954	17,3	1,7	45,0	292,5	535,5
VED	OKS MUHAFAZAKAR KATILIM DEĞİŞKEN EMEKLİLİK YATIRIM FONU	21.760	17,1	2,4	45,9	222,7	422,3
VGK	OKS KATILIM STANDART EMEKLİLİK YATIRIM FONU	1.954.599	14,6	-0,3	39,6	142,7	411,5
VGZ	OKS STANDART EMEKLİLİK YATIRIM FONU	668.350	5,5	-0,5	33,9	152,5	455,2

FonaSor Kullanımı (Mobil Şube)

Küresel Piyasalar

Yurt İçi Piyasalar

Emeklilik Yatırım Fonları



FonaSor Özet Veriler

Küresel Piyasalar

Yurt İçi Piyasalar

Emeklilik Yatırım Fonları

PLANLAR	RİSK 1	RİSK 2	RİSK 3	RİSK 4
FAİZLİ	%13,64	%7,77	%6,57	%5,38
FAİZSİZ (KATILIM)	%18,16	%20,90	%25,43	%27,11

09 Haziran 2026 itibarıyla

Model Portföy



Faizli Model Portföyümüz

Küresel Piyasalar

Yurt İçi Piyasalar

Emeklilik Yatırım Fonları

Temkinli	Dengeli	Atak	Agresif
<p>VGD 10%</p> <p>VEL 90%</p>	<p>VEH 10%</p> <p>VGD 15%</p> <p>VEL 75%</p>	<p>THE 15%</p> <p>VEL 45%</p> <p>VEH 25%</p> <p>VGD 15%</p>	<p>VEH 30%</p> <p>VEL 35%</p> <p>THE 20%</p> <p>VGD 15%</p>
<ul style="list-style-type: none">VEL - Para Piyasası %90VGD - Kıymetli Madenler Katılım %10	<ul style="list-style-type: none">VEL - Para Piyasası %75VGD - Kıymetli Madenler Katılım %15VEH - Hisse Senedi %10	<ul style="list-style-type: none">VEL - Para Piyasası %45VGD - Kıymetli Madenler Katılım %15THE - Tarım ve Gıda Fon Sepeti %15VEH - Hisse Senedi %25	<ul style="list-style-type: none">VEL - Para Piyasası %35VGD - Kıymetli Madenler Katılım %15THE - Tarım ve Gıda Fon Sepeti %20VEH - Hisse Senedi %30
YBB: %14,5	YBB: %12,6	YBB: %10,4	YBB: %11,3

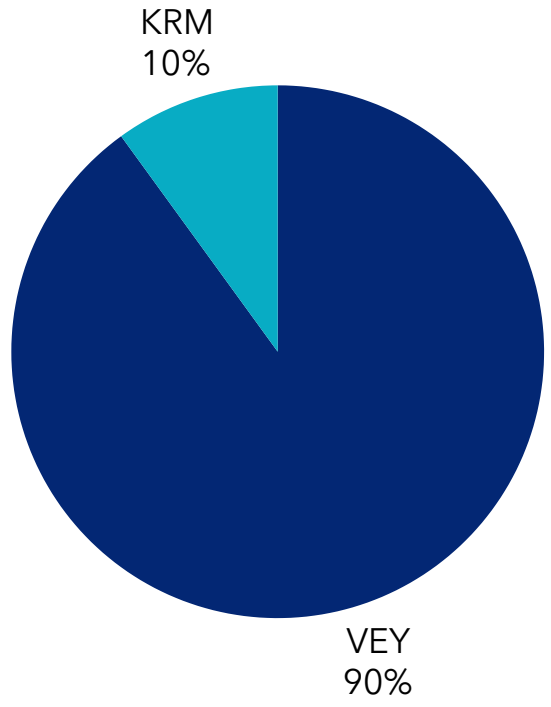
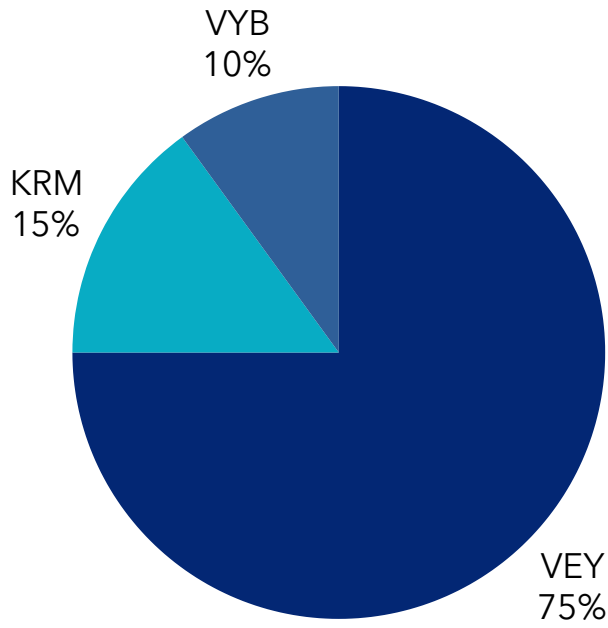
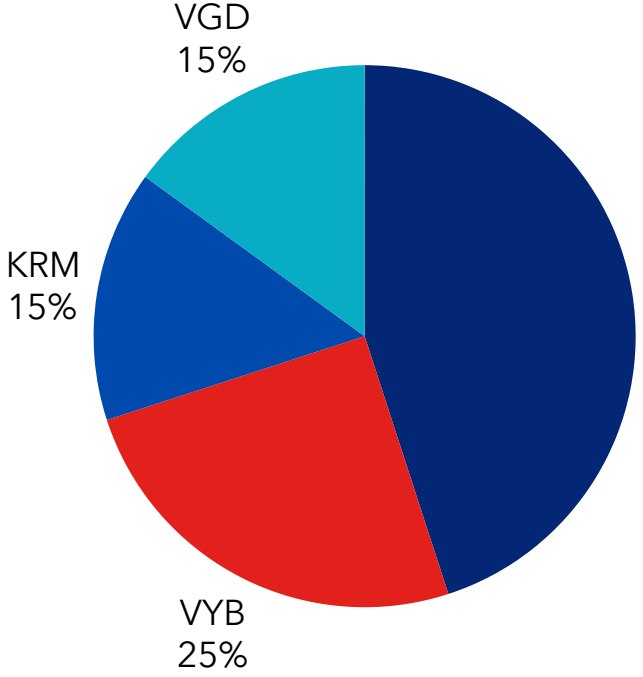
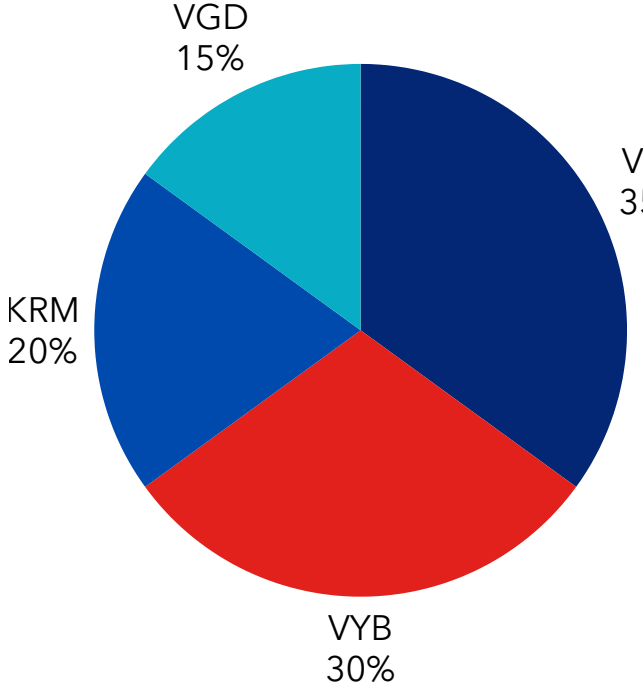
YBB-Yılbaşıdan Bu Yana: 02.01.2026 - 15.06.2026 (Bileşik Getiri)

Faizsiz (Katılım) Model Portföyümüz

Küresel Piyasalar

Yurt İçi Piyasalar

Emeklilik Yatırım Fonları

Temkinli	Dengeli	Atak	Agresif
 <p>KRM 10%</p> <p>VEY 90%</p>	 <p>VYB 10%</p> <p>KRM 15%</p> <p>VEY 75%</p>	 <p>VGD 15%</p> <p>KRM 15%</p> <p>VEY 45%</p> <p>VYB 25%</p>	 <p>VGD 15%</p> <p>KRM 20%</p> <p>VEY 35%</p> <p>VYB 30%</p>
<ul style="list-style-type: none">● VEY - Para Piyasası Katılım %90● VGD - Katılım Karma %10	<ul style="list-style-type: none">● VEY - Para Piyasası Katılım %75● KRM - Katılım Karma %15● VYB - Katılım Hisse Senedi %10	<ul style="list-style-type: none">● VEY - Para Piyasası Katılım %45● VYB - Katılım Hisse %25● KRM - Katılım Karma %15● VGD - Kıymetli Madenler Katılım %15	<ul style="list-style-type: none">● VEY - Para Piyasası Katılım %35● VYB - Katılım Hisse %30● KRM - Katılım Karma %20● VGD - Kıymetli Madenler Katılım %15
YBB: %16	YBB: %15,5	YBB: %15,6	YBB: %16,1

YBB-Yılbaşından Bu Yana: 02.01.2026 - 15.06.2026 (Bileşik Getiri)

- BES ve OKS dahil toplam sektör büyüklüğü 1 Haziran - 8 Haziran haftasında %1,3 azalış ile 2 trilyon 414 Milyar TL'ye gerilemiştir. İlgili haftada sektörün yılbaşından itibaren ortalama fon getirisi ise %8,9 olarak kaydedilmiştir.
- Geçtiğimiz hafta küresel piyasalarda ons altın %2,52 değer kaybederek 4.222 dolar seviyesine gerilerken, gram altın da bu azalışa paralel olarak %2,14 düşüşle 6.256 TL seviyesine indi. Gümüş ons ise haftalardır gelen düşüş dalgasının ardından geçtiğimiz haftayı %0,69 oranında yükseliş ile dengeli bir görünümle kapattı. Önümüzdeki süreçte merkez bankalarının faiz patikasına yönelik beklentiler ve emtia talebini etkileyebilecek jeopolitik gelişmeler, altın fiyatlarının ana gidişatını belirlemeye devam edecektir. Katılım dahil altın fonları ise 8 Haziran - 15 Haziran haftasında ortalama %4,63 değer kaydetti.
- Borsa İstanbul'da BIST 100 endeksi, haftalık bazda %1,78'lik yükselişle 13.938 puandan kapanış gerçekleştirdi. Katılım 50 endeksi ise genel piyasa eğiliminden negatif ayrıştı ve haftayı %0,52 oranında bir azalışla 16.755 puandan tamamladı. Karışık seyreden haftada cuma günü gerçekleşen %1,42'lik günlük yükseliş borsa tarafında haftalık kapanışın pozitif tarafta kalmasını sağladı. Katılım dahil hisse senedi fonları ise ilgili haftada ortalama %0,98 değer kazandı.
- Birden fazla enstrümana eş zamanlı yatırım yapma imkanı sunan karma fonlar ise geçtiğimiz hafta ortalama %0,28 değer kaybederken, faizsiz tarafta sektörde tek olan KRM kodlu Katılım Karma fonumuz da %0,16 oranında kayıp yaşandı.
- Hisse Senedi Katılım Fonları %28,6 ile yılbaşından bugüne en yüksek getiri sunan fon türü olmuştur. Ayrıca BEFAS platformunda değişken fonlara yönelik girişler kıymetli maden fonlarından çıkışlar görüldü.

Ekonomik Araştırmalar Müdürlüğü

✉ research@turkiyesigorta.com.tr

YASAL UYARI:

Bu rapor ve yorumlardaki yazılar, bilgiler ve grafikler, ulaşılabilen ilk kaynaklardan iyi niyetle ve doğruluğu, geçerliliği, etkinliği velhasıl her ne şekil , suret ve nam altında olursa olsun herhangi bir karara dayanak oluşturması hususunda herhangi bir teminat, garanti oluşturmadan, yalnızca bilgi edinilmesi amacıyla derlenmiştir. İş bu raporla rapordaki yorumlardan; eksik bilgi ve/veya güncellenme gibi konularda ortaya çıkabilecek zararlardan Türkiye Sigorta A.Ş. & Türkiye Hayat ve Emeklilik A.Ş. ve çalışanları sorumlu değildir. Türkiye Sigorta A.Ş. & Türkiye Hayat ve Emeklilik A.Ş. her an, hiçbir şekil ve surette ön ihbara ve/veya ihtara gerek kalmaksızın söz konusu bilgileri, tavsiyeleri değiştirebilir ve/veya ortadan kaldırabilir. Genel anlamda bilgi vermek amacıyla hazırlanmış olan iş bu rapor ve yorumlar, kapsamı bilgiler, tavsiyeler hiçbir şekil ve surette Türkiye Sigorta A.Ş. & Türkiye Hayat ve Emeklilik A.Ş.'nin herhangi bir taahhüdünü tazammum etmediğinden, bu bilgilere istinaden her türlü özel ve/veya tüzel kişiler tarafından alınacak kararlar, varılacak sonuçlar, gerçekleştirilecek işlemler ve oluşabilecek her türlü riskler bizatihi bu kişilere ait ve raci olacaktır. Hiçbir şekil ve surette ve her ne nam altında olursa olsun, her türlü gerçek ve/veya tüzel kişinin, gerek dorudan gerek dolayısı ile ve bu sebeplerle uğrayabileceği her türlü doğrudan ve/veya dolayısıyla oluşacak maddi ve manevi zarar, kar mahrumiyeti, velhasıl her ne nam altında olursa olsun uğrayabileceği zararlardan hiçbir şekil ve surette Türkiye Sigorta A.Ş. & Türkiye Hayat ve Emeklilik A.Ş. ve çalışanları sorumlu tutulamayacak ve hiçbir şekil ve surette her ne nam altında olursa olsun Türkiye Sigorta A.Ş. & Türkiye Hayat ve Emeklilik A.Ş. ve çalışanlarından talepte bulunulmayacaktır. Burada yer alan yatırım bilgi, yorum ve tavsiyeleri yatırım danışmanlığı kapsamında değildir. Yatırım danışmanlığı hizmeti, yetkili kuruluşlar tarafından kişilerin risk ve getiri tercihleri dikkate alınarak kişiye özel sunulmaktadır. Burada yer alan yorum ve tavsiyeler ise genel niteliktedir. Bu tavsiyeler mali durumunuz ile risk ve getiri tercihlerinize uygun olmayabilir. Bu nedenle sadece burada yer alan bilgilere dayanılarak yatırım kararı verilmesi beklentilerinize uygun sonuçlar doğurmayabilir.