

Emeklilik Fonlarında Bu Hafta

08 Haziran 2026

Ekonomik Araştırmalar



Küresel Piyasalar

Küresel Ekonomik Gündem

Küresel Piyasalar

Yurt İçi Piyasalar

Emeklilik Yatırım Fonları



Trump 2.0



**Küresel Enflasyon
Görünümü**



Orta Doğu



Yapay Zeka



Ticaret Savaşları

Küresel Piyasalarda Geçen Hafta Neler Yaşandı?

Küresel Piyasalar

Yurt İçi Piyasalar

Emeklilik Yatırım Fonları

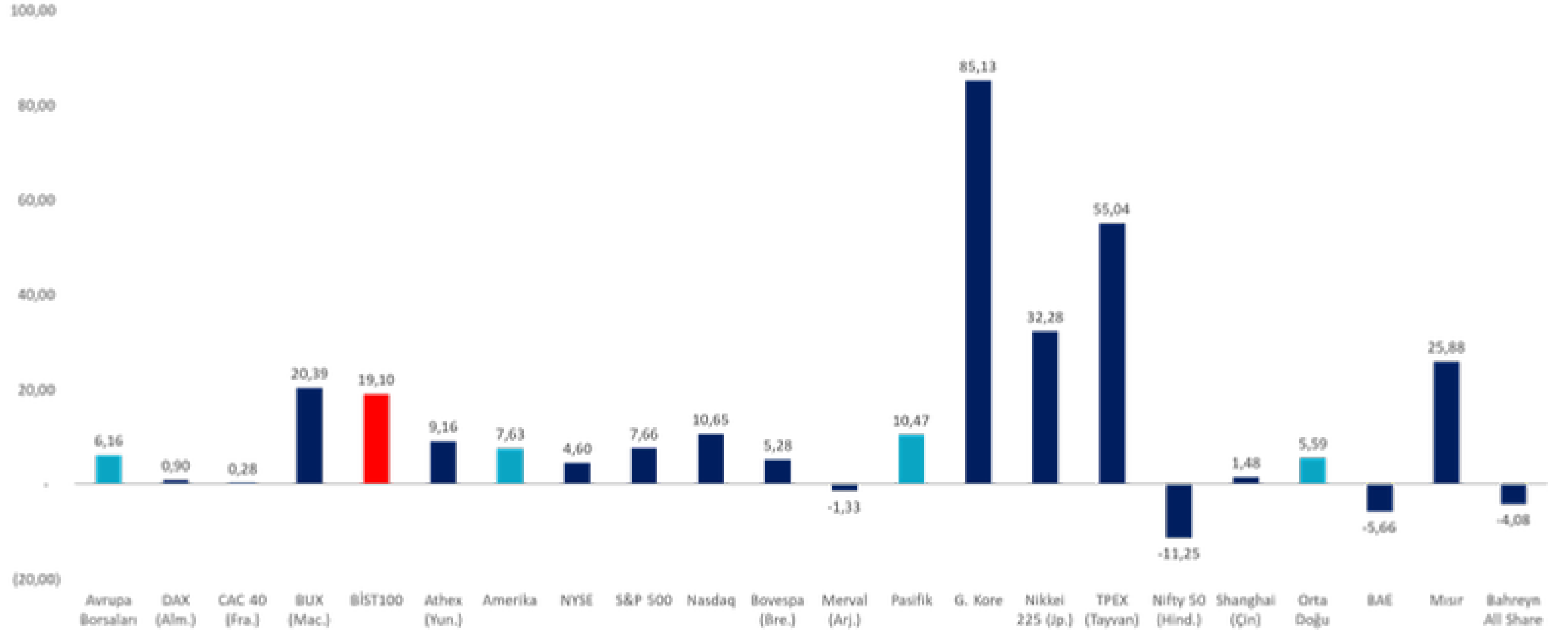
- ABD cephesinde Mayıs ayında tarım dışı istihdam artışının 172 bin kişi ile 85 bin düzeyindeki piyasa beklentisinin üzerinde gerçekleşmesi, işgücü piyasasındaki güçlü görünümü teyit etti. Nisan ayındaki istihdam artışı da 115 binden 179 bin kişiye revize edildi.
- Mayıs ayında ISM imalat sanayi PMI 54 seviyesine yükselerek Mayıs 2022'den bu yana en yüksek düzeyine ulaşırken, ISM hizmet sektörü PMI da 54,5'e yükselerek hizmet sektöründe güçlü aktivitenin sürdüğünü gösterdi.
- Amerikan Merkez Bankası'nın (Fed) para politikasında daha şahin bir duruş benimseyebileceğine yönelik beklentilerin güçlenmesi ve teknoloji hisselerindeki kâr realizasyonu dalgası, dolar endeksinde yükseliş ile S&P 500 ve Nasdaq borsalarında geri çekilmelere yol açtı.
- Euro Bölgesi'nde Mayıs'ta yıllık öncü TÜFE %3,2 ile Eylül 2023'ten bu yana en yüksek düzeyine ulaşırken, bu dönemde enerji ve hizmet fiyatlarında sırasıyla kaydedilen %10,9 ve %3,5'lik artışlar dikkat çekti. Ayrıca para piyasalarında, Avrupa Mekez Bankası'nın (ECB) bu hafta gerçekleştireceği toplantıda faiz artışına gitme ihtimali %90 ile fiyatlanıyor.
- Asya tarafında ise Japonya'da İmalat Satın Alma Müdürleri Endeksi (PMI), 2026 Mayıs ayında beklentilere paralel olarak 54.5 puana geriledi.

Dünya Borsalarının Performansı (Yerel Para Cinsinden)*

Küresel Piyasalar

Yurt İçi Piyasalar

Emeklilik Yatırım Fonları



*THE Ekonomik Araştırmalar, EquityRT: 02.01.2026 - 05.06.2026
Avrupa Borsaları 33 ülke, Pasifik 20 ülke ve Orta Doğu 11 ülkeyi kapsamaktadır.

TURKIYE SİGORTA

Tüm gücüyle
yanınızda!



1850 303 30 20 | turkiyesigorta.com.tr

Yurt İçi Piyasalar

Rakamlarla Türkiye Ekonomisi

Küresel Piyasalar

Yurt İçi Piyasalar

Emeklilik Yatırım Fonları



TÜFE'deki Artış

2026 Mayıs
Yıllık %32,61



ÜFE'deki Artış

2026 Mayıs
Yıllık %28,93



2026 Büyüme

1. Çeyrek
Yıllık %2,5
2026 %0,1



Ödemeler Dengesi

Mart 2026
-9.672 milyon USD
Yıllık -39,7 Milyar USD



Dövizdeki Yükseliş

02.01.2026-05.06.2026
Dolar/TL: %7,1
Euro/TL: %6,2



Tahvil Faizleri

5 Yıllık Faiz
2025 Ocak: %33,2
2026 Mayıs: %39,5



CDS

2026 Ocak: 210
2026 Haziran: 239

Yurt İçi Piyasalarda Geçen Hafta Neler Yaşandı?

Küresel Piyasalar

Yurt İçi Piyasalar

Emeklilik Yatırım Fonları

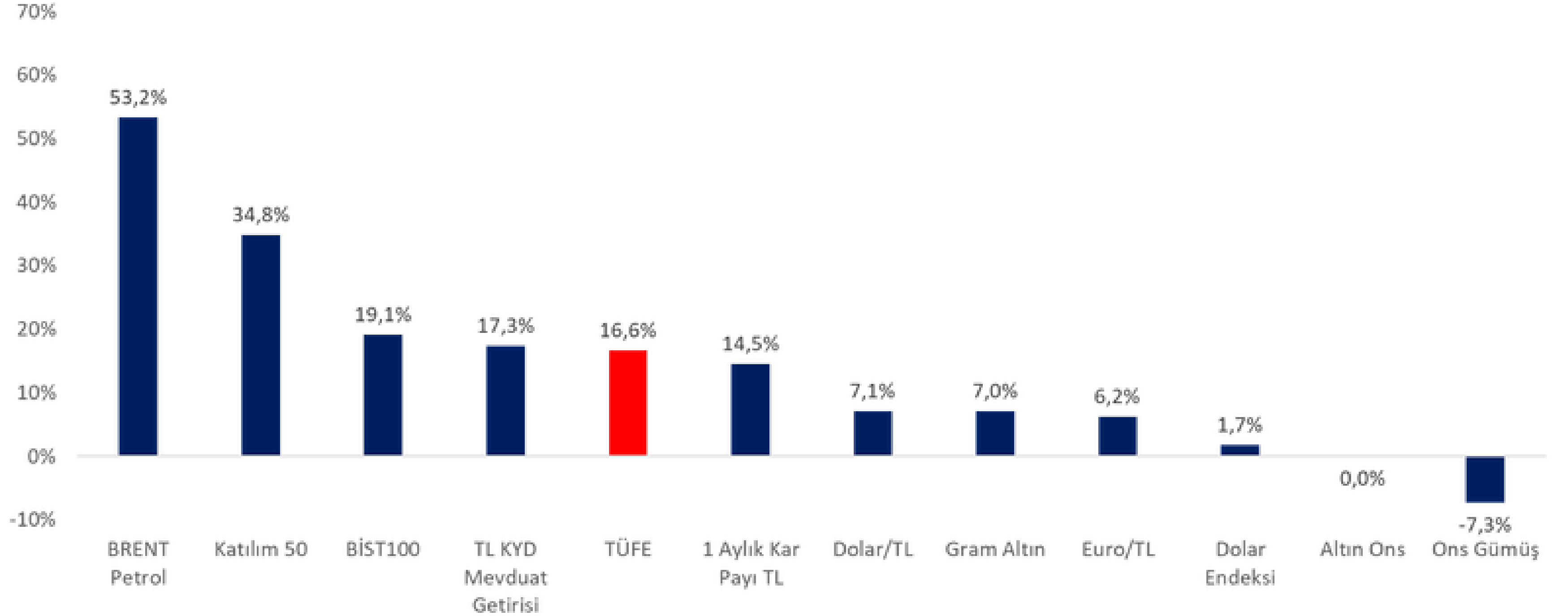
- Yurt içi piyasalarda Türkiye ekonomisi 2026 yılının ilk çeyreğinde yıllık bazda %2,5 büyüyerek piyasa beklentilerine yakın bir performans sergiledi.
- Mayıs ayında tüketici fiyatları aylık bazda %1,71 artarak piyasa beklentilerinin üzerinde gerçekleşirken yıllık TÜFE %32,61 seviyesine yükseldi. Aynı dönemde yurt içi üretici fiyat endeksi (Yİ-ÜFE) aylık %2,75 artış gösterirken, yıllık üretici enflasyonu %28,93 olarak kaydedildi.
- Hazine ve Maliye Bakanı Mehmet Şimşek, Mayıs ayı enflasyon verileriyle ilgili olarak, jeopolitik riskler ve enerji fiyatlarındaki oynaklık enflasyon görünümü üzerinde baskı oluşturmaya devam etse de atılan adımlarla bu etkilerin sınırlandırıldığını ve kalıcı fiyat istikrarı hedefi doğrultusunda politikaların sürdürüleceğini ifade etti.
- Nisan ayına ilişkin işsizlik oranı aylık bazda 0,1 puan artarak %8,2'ye yükseldi.
- Ticaret Bakanlığı verilerine göre, Mayıs ayında dış ticaret açığı geçen yılın aynı ayına göre %15,7 azalarak 5,6 Milyar Dolara geriledi. Böylece dış ticaret açığı son 9 ayın en düşük seviyesine indi.

Varlık Bazında Getiriler

Küresel Piyasalar

Yurt İçi Piyasalar

Emeklilik Yatırım Fonları



THE Ekonomik Araştırmalar, EquityRT: 02.01.2026 - 05.06.2026

Borsa İstanbul Sektörel Getiriler

Küresel Piyasalar

Yurt İçi Piyasalar

Emeklilik Yatırım Fonları

Şirket	Yılbaşından Bugüne	Çeyreklik	Aylık	Haftalık
BIST FİN. KİR. FAKTORİNG	240,48	31,57	-14,33	9,3
BIST TEKNOLOJİ	61,68	18,08	-10,12	-1,54
BIST HALKA ARZ	110,06	46,24	7,52	5,21
BIST GAYRİMENKUL Y.O.	12,4	6,56	-10,56	-2,07
BIST İNŞAAT	29,37	15,48	-6,53	-2,86
BIST TURİZM	24,51	17,61	1,46	4,05
BIST ORMAN, KAĞIT, BASIM	28,94	28,65	-2,57	0,44
BIST MADENCİLİK	13,7	-9,8	3,49	1,5
BIST HOLDİNG VE YATIRIM	2,11	7,1	-5,98	0,69
BIST ELEKTRİK	22,88	17,27	-3,42	-2,47
BIST TEKSTİL, DERİ	-4,2	-1,3	-3,32	-0,5
BIST KİMYA,PETROL,PLASTİK	23,07	0,95	-11,38	-0,54
BIST BİLİŞİM	77,17	50,23	8,81	5,93
BIST HİZMETLER	20,74	13,17	-3,29	0,12
BIST 100-30	8,89	7,8	-4,4	0,49
BIST SİNİ	29,65	12,02	-3,63	0,46
BIST ULAŞTIRMA	5,69	4,89	-3,5	-0,02
BIST SÜRDÜRÜLEBİLİRLİK	16,76	3,87	-8,79	-0,67
BIST İLETİŞİM	11,87	-0,66	-9,54	3,54
BIST GIDA, İCECEK	29,19	15,49	-2,02	-0,34
BIST BANKA	-5,12	-7,4	-8,94	1,25
BIST TİCARET	28,69	16,58	-2,74	1,13

*THE Ekonomik Araştırmalar, EquityRT: 05.06.2026

Emeklilik Yatırım Fonları

Sektörel Göstergeler

Sektör Özet Bilgiler

Küresel Piyasalar

Yurt İçi Piyasalar

Emeklilik Yatırım Fonları

₺2.446.059.087.489

Toplam Büyüklük

%10,5

Sektör Ortalama Getiri

15

Emeklilik Şirketi Sayısı

398

Toplam Fon Sayısı

₺2.305.420.551.071

BES Fon Büyüklüğü

₺140.638.536.418

OKS Fon Büyüklüğü

7,79 Milyon

OKS Katılımcı Sayısı

10,29 Milyon

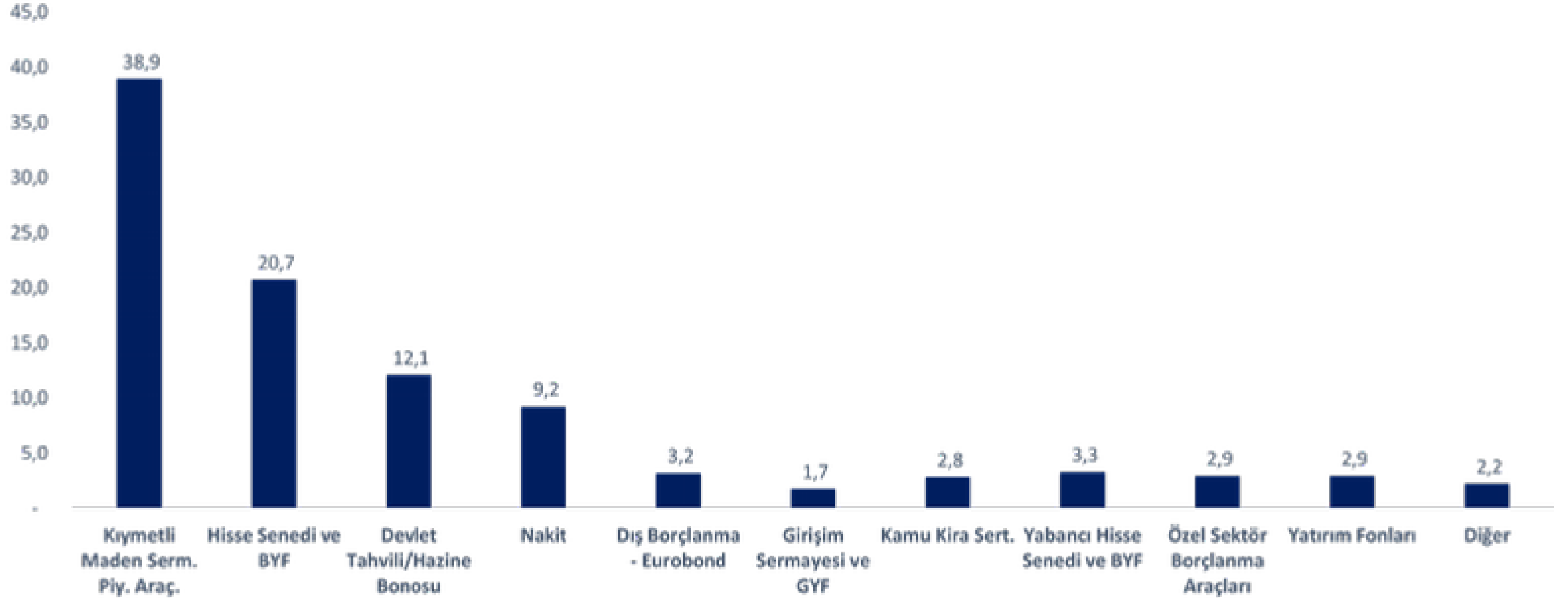
BES Katılımcı Sayısı

Sektörün Varlık Dağılımı (%)

Küresel Piyasalar

Yurt İçi Piyasalar

Emeklilik Yatırım Fonları



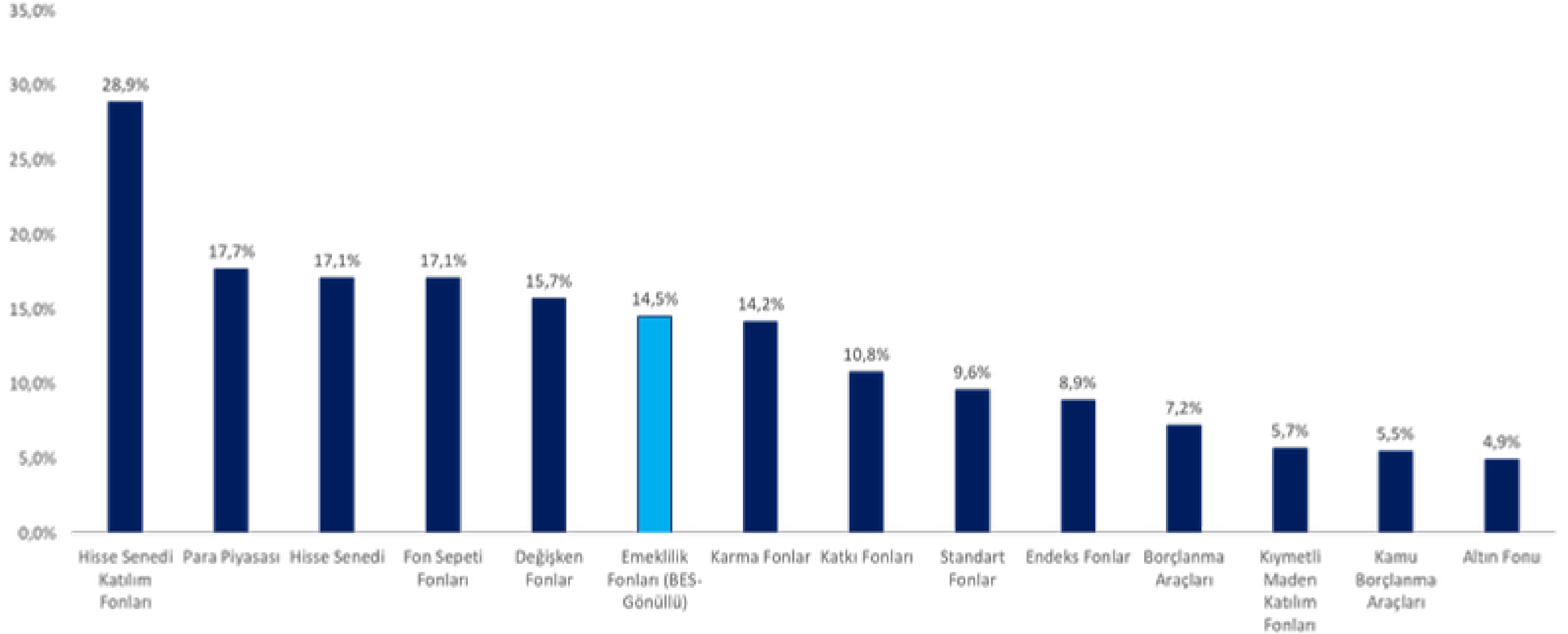
Finnet FonExpert, 08.06.2026

Fon Türü Bazında Getiriler

Küresel Piyasalar

Yurt İçi Piyasalar

Emeklilik Yatırım Fonları



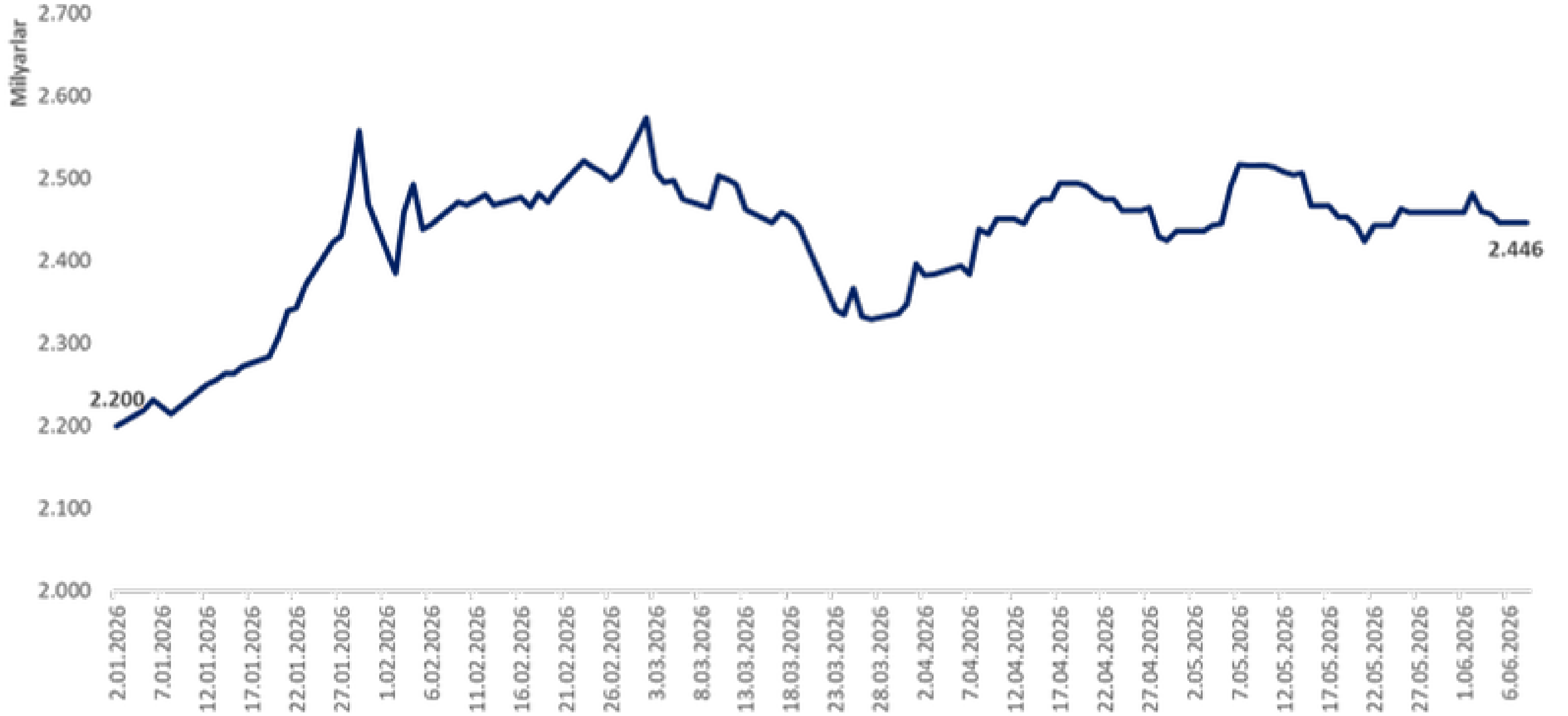
THE Ekonomik Araştırmalar, Finnet: 02.01.2026 - 08.06.2026

Sektör Fon Büyüklüğü Seyri

Küresel Piyasalar

Yurt İçi Piyasalar

Emeklilik Yatırım Fonları



Finnet FonExpert (BES+OKS)

Yatırımcı Tercihleri

Küresel Piyasalar

Yurt İçi Piyasalar

Emeklilik Yatırım Fonları

	Toplam Büyüklük	Yatırımcı Sayısı (08.06.2026)	Yatırımcı Sayısı (02.01.2026)	Yatırımcı Sayısı Değişim Adet	Para Girişi (Son 1 Hafta)	Para Çıkışı (Son 1 Hafta)	Net Büyüme (YBG)*
Emeklilik Fonları (BES-Gönüllü)	2.305.420.551.071	43.139.114	42.567.528	571.586	11.672.842.169	-8.192.364.000	76.179.134.093
Hisse Senedi Katılım Fonları	21.079.558.323	417.710	300.566	117.144	345.801.977	-283.041.942	7.772.514.041
Hisse Senedi	180.278.152.697	2.993.983	2.840.086	153.897	1.343.008.557	-451.878.406	5.547.616.801
Endeks Fonlar	12.666.542.763	252.151	260.527	(8.376)	19.985.602	-27.469.527	-525.180.069
Fon Sepeti Fonları	79.923.950.628	1.267.283	1.033.489	233.794	774.546.188	-216.561.124	11.649.738.602
Değişken Fonlar	143.791.255.908	3.192.994	3.908.765	(715.771)	997.250.968	-1.747.219.225	-33.524.926.623
Para Piyasası	287.225.376.922	2.140.784	2.132.061	8.723	3.989.452.982	-1.297.090.910	28.087.396.821
Katkı Fonları	234.986.262.422	11.298.065	11.197.583	100.482	331.627	-693.461.430	10.448.787.609
Altın Fonu	990.744.817.626	7.825.936	7.561.104	264.832	1.501.648.747	-2.169.984.606	31.824.318.317
Kıymetli Maden Katılım Fonları	742.149.025.911	6.305.720	6.070.206	235.514	1.076.351.172	-1.746.672.582	14.710.529.888
Standart Fonlar	21.599.795.296	1.168.388	1.207.938	(39.550)	110.568.121	-56.242.363	-833.275.545
Karma Fonlar	45.160.436.504	825.565	512.044	313.521	1.628.353.846	-166.131.779	16.734.500.993
Borçlanma Araçları	148.844.923.758	3.888.593	4.209.137	(320.544)	298.787.838	-509.072.008	-23.094.837.500
Kamu Borçlanma Araçları	3.723.233.463	320.418	340.420	(20.002)	1.677.015	-7.895.514	-309.455.991

Finnet FonExpert

YBG: Yılbaşından Bugüne

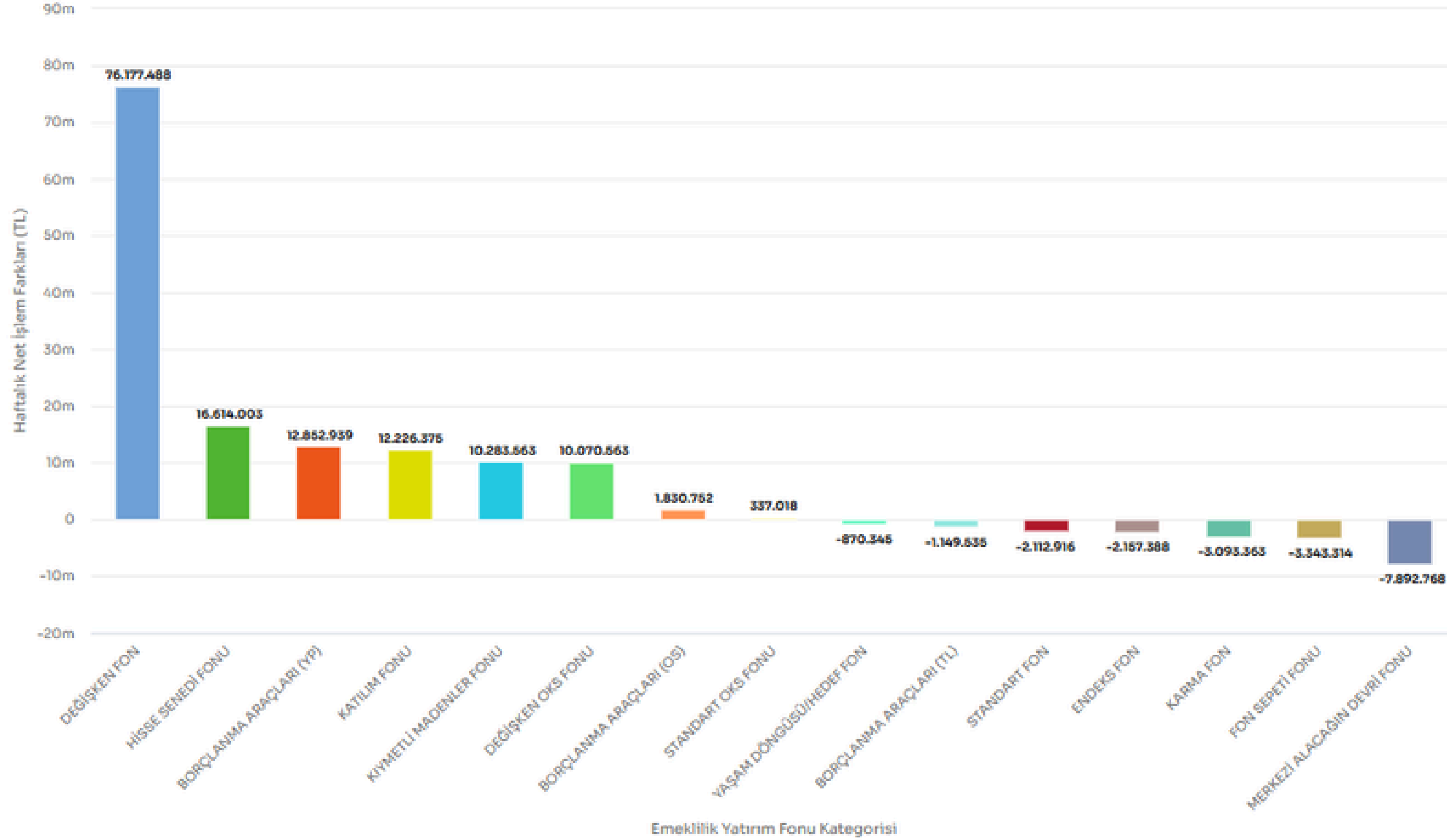
*Katılımcılar - Yatırımcılar tercih ettikleri fonların kıyas gruplarına göre tabloda birden fazla kıyas grubunda yer alabilirler. Bu nedenle tablodaki katılımcı - yatırımcı sayılarının toplamının, sistemdeki katılımcı sayısı ile uyuşması beklenmemelidir.

Fon Kategorilerine Göre BEFAS'ta Yatırımların Seyri

Küresel Piyasalar

Yurt İçi Piyasalar

Emeklilik Yatırım Fonları



• Veri tarihi: 29.05.2026 - 04.06.2026 Dönemi

• Emeklilik yatırım fonu kategorileri bazında, 04.06.2026 tarihi itibarıyla BEFAS'ta yapılan işlem tutarlarının 29.05.2026 tarihli değerleri ile farklarının alınması ile oluşan değerleri göstermektedir.(EGM)



Emeklilik Yatırım Fonları

Türkiye Hayat ve Emeklilik

Özet Bilgiler

Küresel Piyasalar

Yurt İçi Piyasalar

Emeklilik Yatırım Fonları

₺527.968.422.313

Toplam Büyüklük

%7,4

Ortalama Getiri

48

Toplam Fon Sayısı

₺466.055.825.409

BES Fon Büyüklüğü

₺61.912.596.904

OKS Fon Büyüklüğü

%21,6

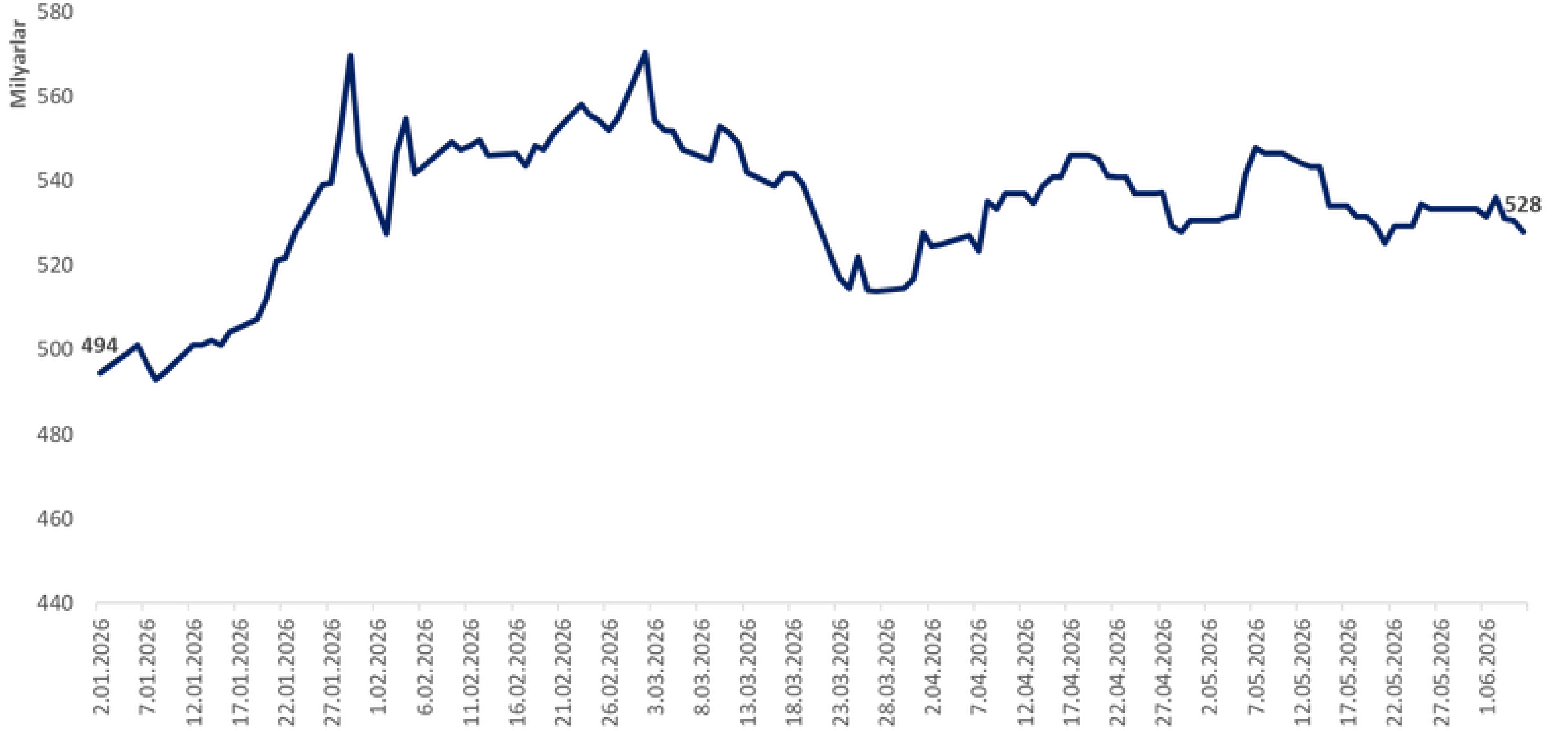
Güncel Pazar Payı

Fon Büyüklüğü Seyri

Küresel Piyasalar

Yurt İçi Piyasalar

Emeklilik Yatırım Fonları



Fon Bazında Detaylı Getiriler (BES)

Küresel Piyasalar

Yurt İçi Piyasalar

Emeklilik Yatırım Fonları

Kod	Ad	Yatırımcı Sayısı	Yılbaşından Bugüne Getiri (%)	Aylık (%)	1 Yıl (%)	3 Yıl (%)	5 Yıl (%)
TBJ	TEKNOLOJİ SEKTÖRÜ HİSSE SENEDİ EMEKLİLİK YATIRIM FONU	132.997	32,5	3,1	59,5	296,9	0,0
HHM	TEKNOLOJİ SEKTÖRÜ KATILIM EMEKLİLİK YATIRIM FONU	24.141	30,3	6,2	59,3	231,9	1016,3
KRM	KATILIM KARMA EMEKLİLİK YATIRIM FONU	28.010	26,6	2,0	56,8	0,0	0,0
VYB	KATILIM HİSSE SENEDİ EMEKLİLİK YATIRIM FONU	67.966	24,3	-6,7	46,6	172,9	847,3
VEB	KATILIM DENGELİ DEĞİŞKEN EMEKLİLİK YATIRIM FONU	47.657	21,0	-3,1	51,5	219,8	651,0
VER	KATILIM KATKI EMEKLİLİK YATIRIM FONU	1.891.851	19,5	-1,8	46,4	149,0	415,7
VGB	KATILIM STANDART EMEKLİLİK YATIRIM FONU	109.186	19,4	0,5	49,2	138,5	378,9
THK	KİRA SERTİFİKALARI KATILIM EMEKLİLİK YATIRIM FONU	20.450	17,9	3,4	48,1	0,0	0,0
VEL	PARA PİYASASI EMEKLİLİK YATIRIM FONU	394.417	17,7	3,2	50,3	249,0	400,5
VEY	PARA PİYASASI KATILIM EMEKLİLİK YATIRIM FONU	19.705	17,3	3,3	48,1	249,6	887,1
ZHB	SÜRDÜRÜLEBİLİRLİK HİSSE SENEDİ EMEKLİLİK YATIRIM FONU	218.557	16,7	-4,9	40,4	208,5	1091,2
ZHF	KATILIM TEMKİNLİ DEĞİŞKEN EMEKLİLİK YATIRIM FONU	45.038	16,4	0,5	44,2	190,6	532,0
TJY	ÜÇÜNCÜ YAŞAM DÖNGÜSÜ EMEKLİLİK YATIRIM FONU	9.308	15,2	1,8	45,7	304,7	0,0
VES	BORÇLANMA ARAÇLARI EMEKLİLİK YATIRIM FONU	121.538	13,9	2,5	43,9	229,1	432,7
TMN	MERKEZİ ALACAĞIN DEVRİ DENGELİ KATILIM DEĞİŞKEN EYF	333	13,9	-2,2	44,9	0,0	0,0
VEH	HİSSE SENEDİ EMEKLİLİK YATIRIM FONU	239.197	13,6	-7,9	29,1	185,6	1143,1
TYJ	İKİNCİ YAŞAM DÖNGÜSÜ EMEKLİLİK YATIRIM FONU	4.916	13,5	0,1	45,5	285,4	0,0
THE	TARIM VE GIDA FON SEPETİ EMEKLİLİK YATIRIM FONU	17.665	12,4	-1,6	23,8	0,0	0,0
MDE	MERKEZİ ALACAĞIN DEVRİ TEMKİNLİ DEĞİŞKEN EYF	401	11,9	-0,4	42,2	0,0	0,0
VGE	GÜMÜŞ KATILIM EMEKLİLİK YATIRIM FONU	22.100	10,7	-7,4	33,5	175,2	845,9
HHY	KARMA EMEKLİLİK YATIRIM FONU	105.912	9,7	-0,2	54,8	238,7	633,8
TML	BİRİNCİ YAŞAM DÖNGÜSÜ EMEKLİLİK YATIRIM FONU	5.449	9,2	-3,7	43,8	245,8	0,0
VGD	KIYMETLİ MADENLER KATILIM EMEKLİLİK YATIRIM FONU	280.054	8,8	-4,8	68,4	373,7	820,3
HHB	BİST-30 DIŞI ŞİRKETLER HİSSE SENEDİ EMEKLİLİK YATIRIM FONU	43.777	7,9	-5,8	35,5	183,4	948,5
VEG	BİRİNCİ DEĞİŞKEN EMEKLİLİK YATIRIM FONU	27.119	7,8	1,2	29,7	151,1	504,4
ZHD	KAMU DIŞ KİRA SERTİFİKALARI KATILIM EMEKLİLİK YATIRIM FONU	55.693	7,2	1,5	22,8	137,5	538,9
VEU	TEMKİNLİ DEĞİŞKEN EMEKLİLİK YATIRIM FONU	91.822	6,6	-0,8	38,9	191,5	357,0
VEI	KATKI EMEKLİLİK YATIRIM FONU	2.753.044	5,7	-4,3	32,9	156,9	411,5
ZHG	KAMU BORÇLANMA ARAÇLARI EMEKLİLİK YATIRIM FONU	320.418	5,5	0,4	34,1	96,2	215,4
VET	KAMU DIŞ BORÇLANMA ARAÇLARI EMEKLİLİK YATIRIM FONU	329.541	5,4	0,6	25,3	152,8	558,7
ZHE	DENGELİ DEĞİŞKEN EMEKLİLİK YATIRIM FONU	513.419	4,3	-6,3	31,9	184,8	699,4
VEK	STANDART EMEKLİLİK YATIRIM FONU	420.989	4,1	-2,6	33,9	144,5	358,3
VGA	ALTIN KATILIM EMEKLİLİK YATIRIM FONU	2.026.655	1,4	-5,8	48,7	354,3	1186,4

Fon Bazında Detaylı Getiriler (OKS)

Küresel Piyasalar

Yurt İçi Piyasalar

Emeklilik Yatırım Fonları

Kod	Ad	Yatırımcı Sayısı	Yılbaşından Bugüne Getiri (%)	Aylık (%)	1 Yıl (%)	3 Yıl (%)	5 Yıl (%)
VGG	OKS DENGELİ KATILIM DEĞİŞKEN EMEKLİLİK YATIRIM FONU	24.157	21,2	1,9	54,1	225,2	651,7
VKE	BAŞLANGIÇ KATILIM EMEKLİLİK YATIRIM FONU	430.136	20,0	3,2	51,6	247,2	412,9
VGF	OKS AGRESİF DEĞİŞKEN EMEKLİLİK YATIRIM FONU	15.885	19,1	-6,4	33,3	207,8	1184,8
VEV	OKS DENGELİ DEĞİŞKEN EMEKLİLİK YATIRIM FONU	7.345	18,9	-0,2	49,0	237,3	936,7
VGH	OKS ATAK KATILIM DEĞİŞKEN EMEKLİLİK YATIRIM FONU	50.926	18,5	-4,1	47,7	237,9	835,1
VKJ	BAŞLANGIÇ EMEKLİLİK YATIRIM FONU	125.440	17,7	3,2	50,0	255,6	423,3
VEO	OKS AGRESİF KATILIM DEĞİŞKEN EMEKLİLİK YATIRIM FONU	70.568	17,0	-6,4	41,4	217,6	971,9
VED	OKS MUHAFAZAKAR KATILIM DEĞİŞKEN EMEKLİLİK YATIRIM FONU	21.846	16,6	2,7	46,7	223,1	422,0
VEP	OKS TEMKİNLİ DEĞİŞKEN EMEKLİLİK YATIRIM FONU	8.001	16,5	1,2	45,3	292,1	533,3
VGC	OKS DİNAMİK DEĞİŞKEN EMEKLİLİK YATIRIM FONU	11.230	15,0	-5,3	45,5	205,7	993,4
VGK	OKS KATILIM STANDART EMEKLİLİK YATIRIM FONU	1.952.132	13,9	-0,5	40,2	142,7	409,0
VGZ	OKS STANDART EMEKLİLİK YATIRIM FONU	668.838	4,3	-2,0	33,5	151,1	450,3



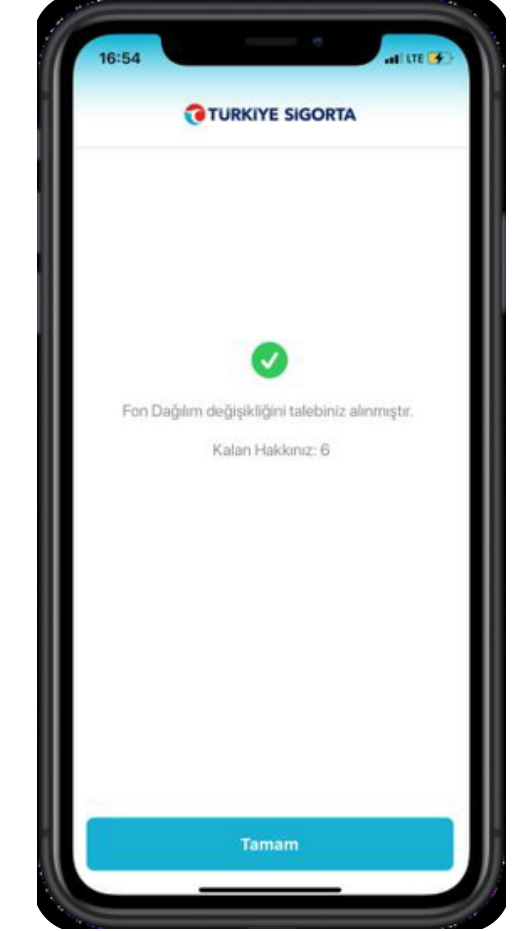
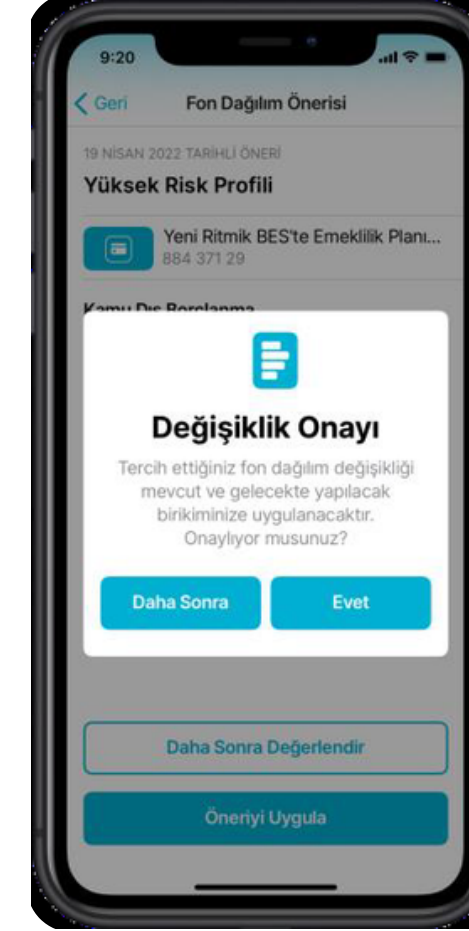
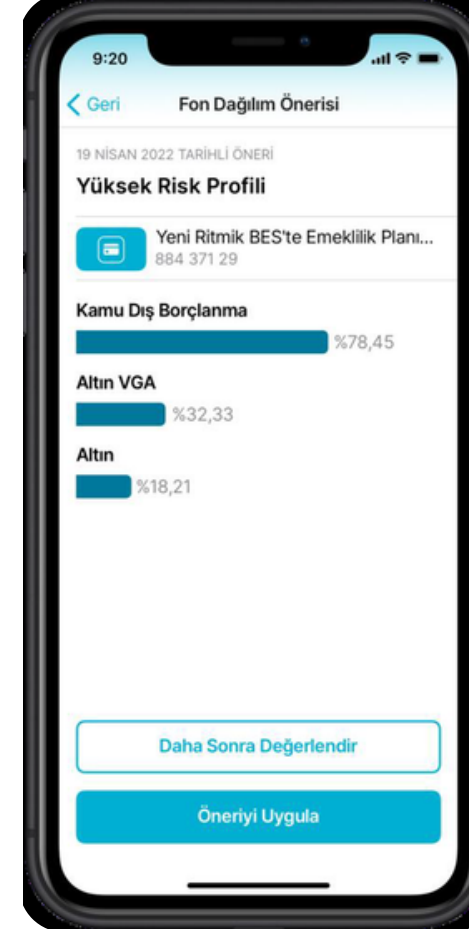
FonaSor

FonaSor Kullanımı (Mobil Şube)

Küresel Piyasalar

Yurt İçi Piyasalar

Emeklilik Yatırım Fonları



FonaSor Özet Veriler

Küresel Piyasalar

Yurt İçi Piyasalar

Emeklilik Yatırım Fonları

PLANLAR	RİSK 1	RİSK 2	RİSK 3	RİSK 4
FAİZLİ	%12,26	%6,53	%6,73	%5,86
FAİZSİZ (KATILIM)	%17,68	%20,32	%24,72	%25,81

02 Haziran 2026 itibarıyla

Model Portföy



Faizli Model Portföyümüz

Küresel Piyasalar

Yurt İçi Piyasalar

Emeklilik Yatırım Fonları

Temkinli	Dengeli	Atak	Agresif
<p>VGD 10%</p> <p>VEL 90%</p>	<p>VEH 10%</p> <p>VGD 15%</p> <p>VEL 75%</p>	<p>THE 15%</p> <p>VEL 45%</p> <p>VEH 25%</p> <p>VGD 15%</p>	<p>VEH 30%</p> <p>VEL 35%</p> <p>THE 20%</p> <p>VGD 15%</p>
<ul style="list-style-type: none">VEL - Para Piyasası %90VGD - Kıymetli Madenler Katılım %10	<ul style="list-style-type: none">VEL - Para Piyasası %75VGD - Kıymetli Madenler Katılım %15VEH - Hisse Senedi %10	<ul style="list-style-type: none">VEL - Para Piyasası %45VGD - Kıymetli Madenler Katılım %15THE - Tarım ve Gıda Fon Sepeti %15VEH - Hisse Senedi %25	<ul style="list-style-type: none">VEL - Para Piyasası %35VGD - Kıymetli Madenler Katılım %15THE - Tarım ve Gıda Fon Sepeti %20VEH - Hisse Senedi %30
YBB: %14,3	YBB: %12,5	YBB: %10	YBB: %10,9

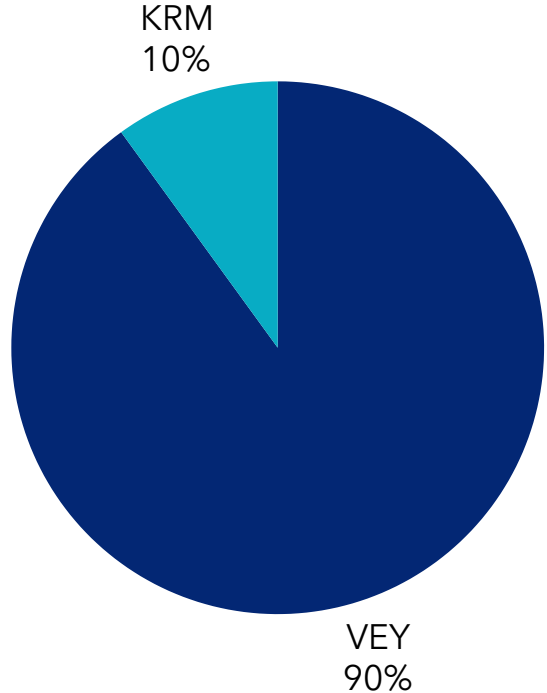
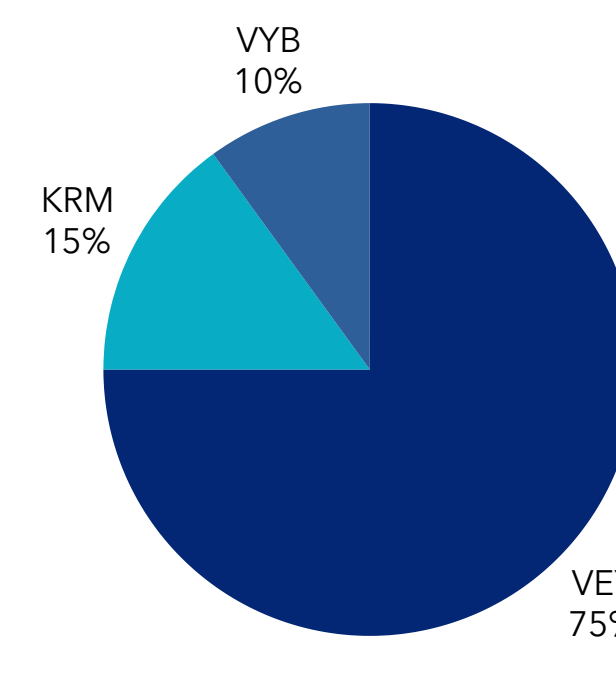
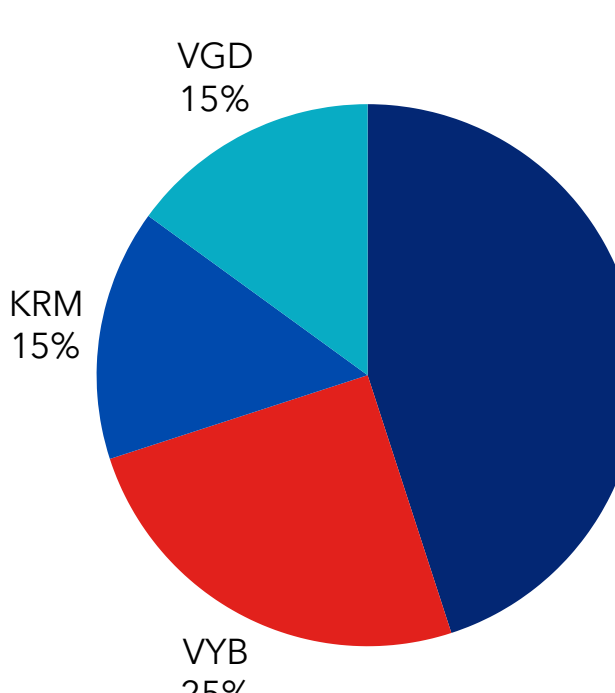
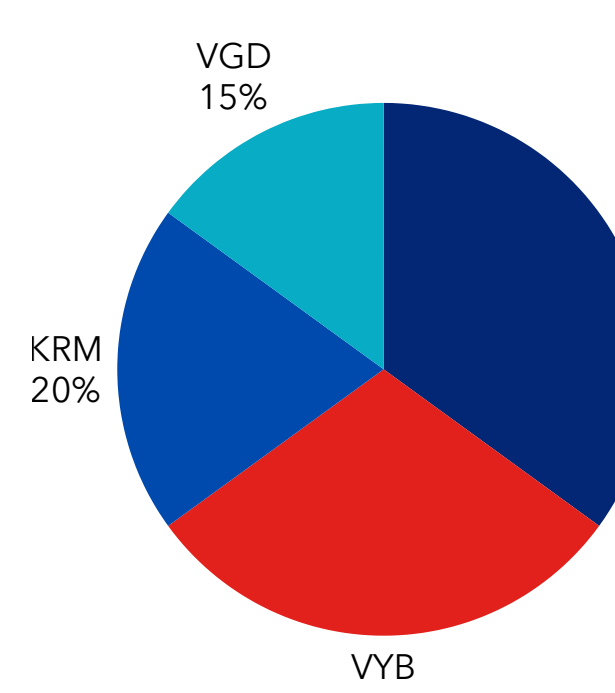
YBB-Yılbaşıdan Bu Yana: 02.01.2026 - 08.06.2026 (Bileşik Getiri)

Faizsiz (Katılım) Model Portföyümüz

Küresel Piyasalar

Yurt İçi Piyasalar

Emeklilik Yatırım Fonları

Temkinli	Dengeli	Atak	Agresif
 <p>KRM 10%</p> <p>VEY 90%</p>	 <p>VYB 10%</p> <p>KRM 15%</p> <p>VEY 75%</p>	 <p>VGD 15%</p> <p>KRM 15%</p> <p>VEY 45%</p> <p>VYB 25%</p>	 <p>VGD 15%</p> <p>KRM 20%</p> <p>VEY 35%</p> <p>VYB 30%</p>
<ul style="list-style-type: none">● VEY - Para Piyasası Katılım %90● VGD - Katılım Karma %10	<ul style="list-style-type: none">● VEY - Para Piyasası Katılım %75● KRM - Katılım Karma %15● VYB - Katılım Hisse Senedi %10	<ul style="list-style-type: none">● VEY - Para Piyasası Katılım %45● VYB - Katılım Hisse %25● KRM - Katılım Karma %15● VGD - Kıymetli Madenler Katılım %15	<ul style="list-style-type: none">● VEY - Para Piyasası Katılım %35● VYB - Katılım Hisse %30● KRM - Katılım Karma %20● VGD - Kıymetli Madenler Katılım %15
YBB: %15,2	YBB: %14,9	YBB: %16,3	YBB: %16,9

YBB-Yılbaşından Bu Yana: 02.01.2026 - 08.06.2026 (Bileşik Getiri)

- BES ve OKS dahil toplam sektör büyüklüğü 1 Haziran - 8 Haziran haftasında %0,5 azalış ile 2 trilyon 446 Milyar TL'ye gerilemiştir. İlgili haftada sektörün yılbaşından itibaren ortalama fon getirisi ise %10,5 olarak kaydedilmiştir.
- Geçtiğimiz hafta küresel piyasalarda ons altın %4,63 değer kaybederek 4.331 dolar seviyesine gerilerken, gram altın da bu aşağı yönlü seyre paralel olarak haftalık %4,05 düşüşle 6.393 TL seviyesine indi. ABD tarafında güçlü gelen makroekonomik veriler ve Fed'in yüksek faiz ortamını koruyacağı sinyalleri kıymetli madenler üzerinde satış baskısı meydana getirdi. Önümüzdeki süreçte merkez bankalarının faiz patikasına yönelik beklentiler ve Orta Doğu'daki çatışmaların yönü, altın fiyatlarının ana gidişatını belirlemeye devam edecektir. Kısa vadeli bu dalgalanmalara karşı portföylerde risk dağıtımını sağlamak amacıyla, kıymetli maden fonlarına yatırımcıların kendi risk profilleriyle uyumlu bir oranda yer vermesinin makul bir strateji olduğunu düşünüyoruz.
- Borsa İstanbul'da BIST 100 endeksi, haftalık bazda sergilediği %0,23'lük sınırlı bir yükselişle 13.694 puandan kapanmış oldu. Katılım 50 endeksi ise genel endeksten negatif ayrıştı ve haftayı %0,71 oranında bir azalışla 16.842 puandan tamamladı. BIST Finansal Kiralama Faktöring Endeksi %9,3 yükseliş ile pozitif; BIST İnşaat Endeksi ise %2,86 düşüş ile negatif ayrışan sektör endeksleri oldular. Kısa vadeli dalgalanmaların ve sektörel bazda ayrışmaların yüksek seyrettiği bu konjonktürde, orta vadeli beklentileri koruyarak yatırımcıların risk profillerine uygun ölçüde pozisyon almalarını öneriyoruz. Katılım dahil hisse senedi fonları ise ilgili haftada ortalama %0,25 değer kazandı.
- Birden fazla enstrümana eş zamanlı yatırım yapma imkanı sunan karma fonlar ise geçtiğimiz hafta ortalama %0,59 değer kazanırken, faizsiz tarafta sektörde tek olan KRM kodlu Katılım Karma fonumuz da %0,94 oranında getiri sundu.
- Hisse Senedi Katılım Fonları %28,9 ile yılbaşından bugüne en yüksek getiri sunan fon türü olmuştur. Ayrıca BEFAS platformunda değişken fonlara yönelik girişler devam ediyor.

Ekonomik Araştırmalar Müdürlüğü

✉ research@turkiyesigorta.com.tr

YASAL UYARI:

Bu rapor ve yorumlardaki yazılar, bilgiler ve grafikler, ulaşılabilen ilk kaynaklardan iyi niyetle ve doğruluğu, geçerliliği, etkinliği velhasıl her ne şekil , suret ve nam altında olursa olsun herhangi bir karara dayanak oluşturması hususunda herhangi bir teminat, garanti oluşturmadan, yalnızca bilgi edinilmesi amacıyla derlenmiştir. İş bu raporla rapordaki yorumlardan; eksik bilgi ve/veya güncellenme gibi konularda ortaya çıkabilecek zararlardan Türkiye Sigorta A.Ş. & Türkiye Hayat ve Emeklilik A.Ş. ve çalışanları sorumlu değildir. Türkiye Sigorta A.Ş. & Türkiye Hayat ve Emeklilik A.Ş. her an, hiçbir şekil ve surette ön ihbara ve/veya ihtara gerek kalmaksızın söz konusu bilgileri, tavsiyeleri değiştirebilir ve/veya ortadan kaldırabilir. Genel anlamda bilgi vermek amacıyla hazırlanmış olan iş bu rapor ve yorumlar, kapsamı bilgiler, tavsiyeler hiçbir şekil ve surette Türkiye Sigorta A.Ş. & Türkiye Hayat ve Emeklilik A.Ş.'nin herhangi bir taahhüdünü tazammum etmediğinden, bu bilgilere istinaden her türlü özel ve/veya tüzel kişiler tarafından alınacak kararlar, varılacak sonuçlar, gerçekleştirilecek işlemler ve oluşabilecek her türlü riskler bizatihi bu kişilere ait ve raci olacaktır. Hiçbir şekil ve surette ve her ne nam altında olursa olsun, her türlü gerçek ve/veya tüzel kişinin, gerek dorudan gerek dolayısı ile ve bu sebeplerle uğrayabileceği her türlü doğrudan ve/veya dolayısıyla oluşacak maddi ve manevi zarar, kar mahrumiyeti, velhasıl her ne nam altında olursa olsun uğrayabileceği zararlardan hiçbir şekil ve surette Türkiye Sigorta A.Ş. & Türkiye Hayat ve Emeklilik A.Ş. ve çalışanları sorumlu tutulamayacak ve hiçbir şekil ve surette her ne nam altında olursa olsun Türkiye Sigorta A.Ş. & Türkiye Hayat ve Emeklilik A.Ş. ve çalışanlarından talepte bulunulmayacaktır. Burada yer alan yatırım bilgi, yorum ve tavsiyeleri yatırım danışmanlığı kapsamında değildir. Yatırım danışmanlığı hizmeti, yetkili kuruluşlar tarafından kişilerin risk ve getiri tercihleri dikkate alınarak kişiye özel sunulmaktadır. Burada yer alan yorum ve tavsiyeler ise genel niteliktedir. Bu tavsiyeler mali durumunuz ile risk ve getiri tercihlerinize uygun olmayabilir. Bu nedenle sadece burada yer alan bilgilere dayanılarak yatırım kararı verilmesi beklentilerinize uygun sonuçlar doğurmayabilir.