

Emeklilik Yatırım Fonları



6 Nisan 2026



Bölüm 1:

Sektör Görünümü

Bu bölümde emeklilik şirketlerinin güncel fon sayısı, pazar payı ve fon türü bazında getirileri gibi bilgiler bulunurken sektörü daha geniş bir bakış açısı ile değerlendirebileceğiniz göstergeler sunuyoruz.



Sektör Özet Bilgiler

₺2.383.865.147.431

Toplam Büyüklük

%8,22

Toplam Ağırlıklı Getiri

15

Emeklilik Şirketi Sayısı

391

Toplam Fon Sayısı

₺943.979.320.996

Faizsiz Fon Büyüklüğü

₺1.439.885.826.435

Faizli Fon Büyüklüğü

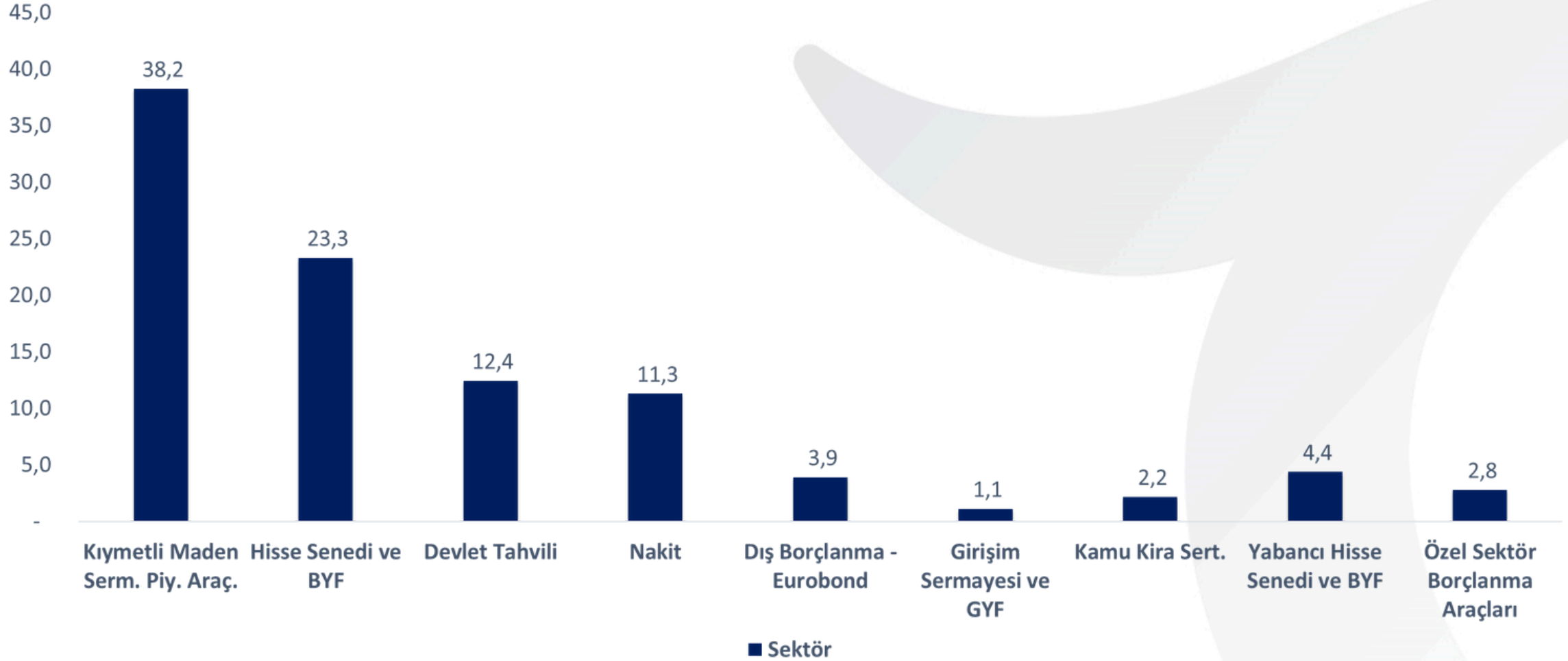
7.722.504

OKS Katılımcı Sayısı

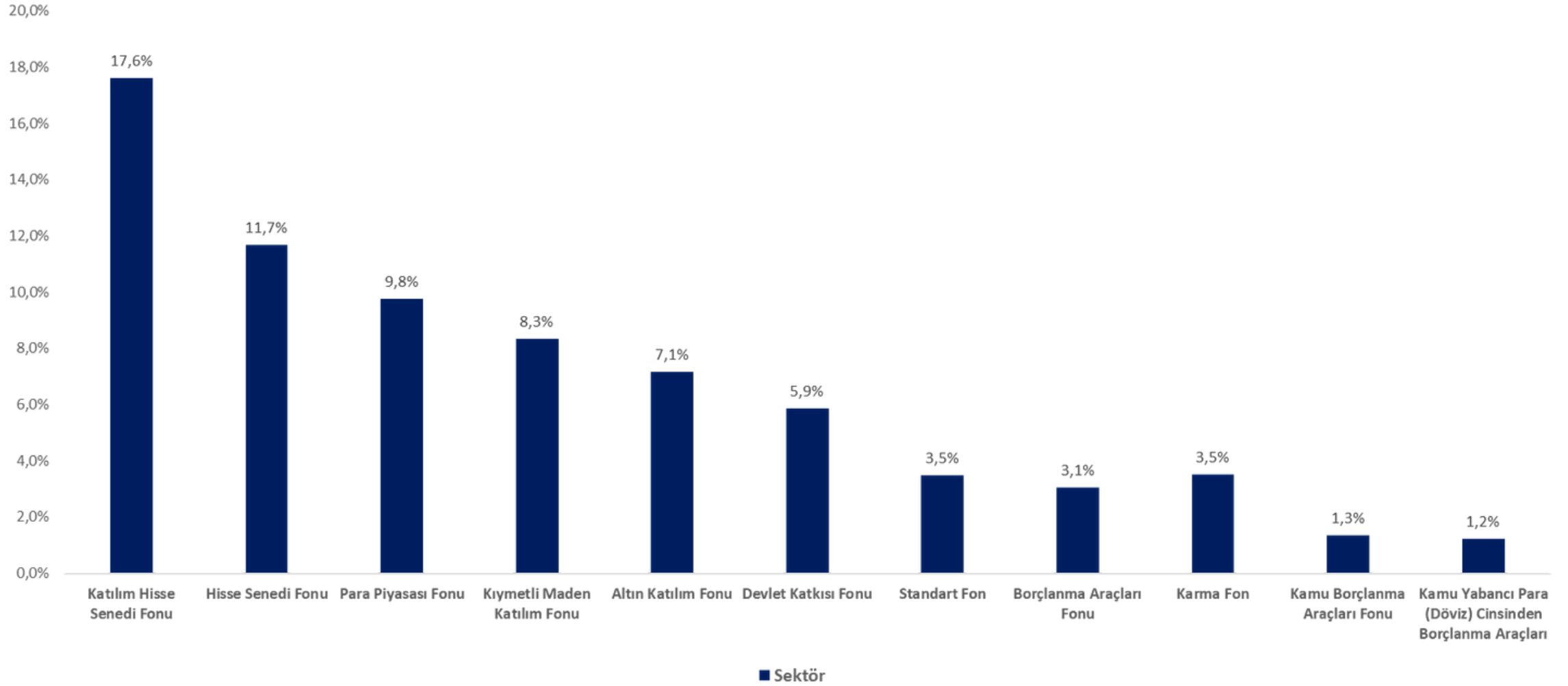
10.223.076

BES Katılımcı Sayısı

Sektörün Varlık Dağılımı (%)



Fon Türü Bazında Ağırlıklı Getiriler



Haftalık Net Para Giriş-Çıkışları

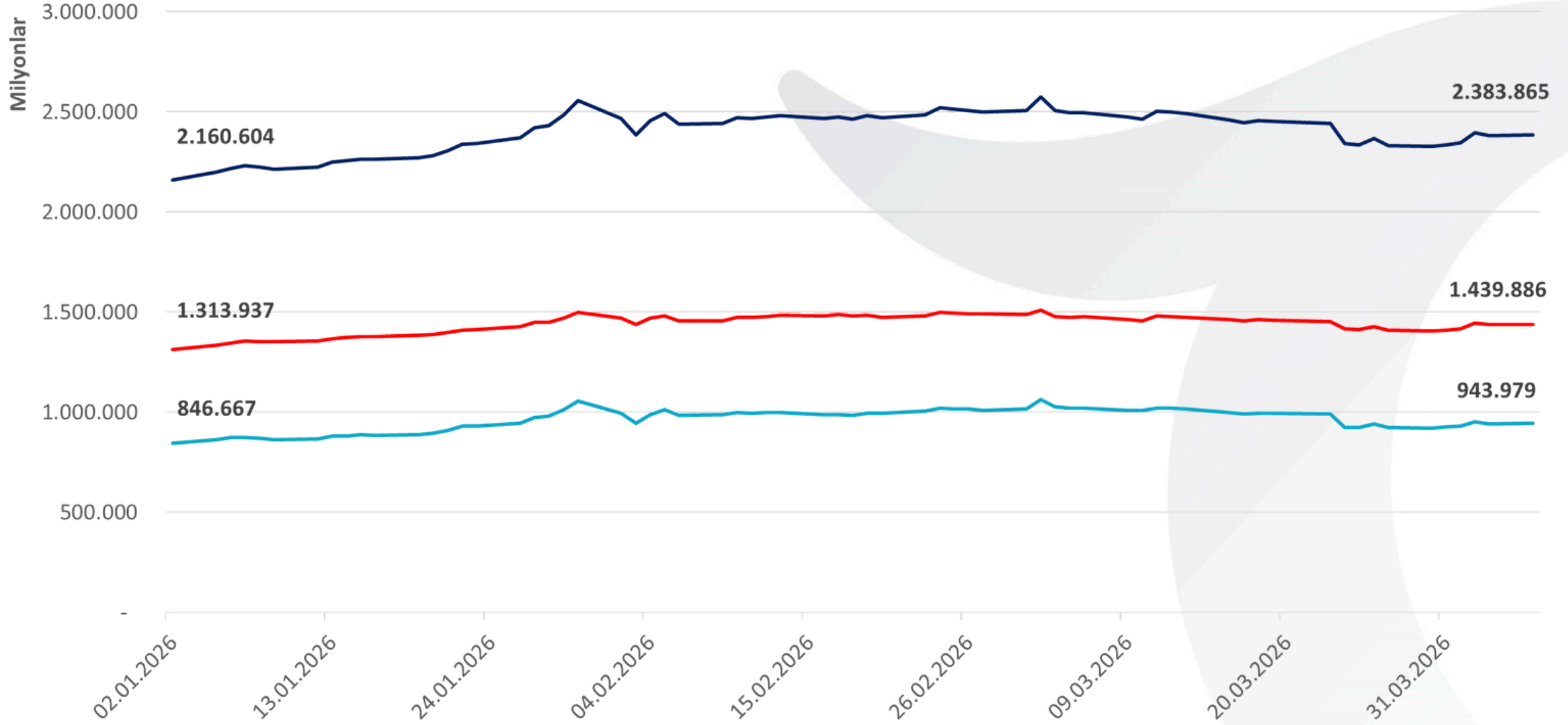
Fon Kategorisi	Para Girişi (Milyon TL)	Para Çıkışı (Milyon TL)	Net Para Giriş/Çıkış (Milyon TL)
Emeklilik Fonları (BES-Gönüllü)	17.613	-8.200	9.413
Hisse Senedi	637	-447	190
Yabancı Hisse Senedi	0	0	0
Borçlanma Araçları	270	-990	-720
Diğer Borçlanma Araçları	45	-711	-666
Kamu Borçlanma Araçları	0	-19	-19
Özel Sektör Borçlanma Araçları	139	-7	133
Dış Borçlanma Araçları	85	-253	-168
Katılım Fonları	2.334	-790	1.544
Değişken Katılım Fonları	81	-40	41
Muhafazakar/Temkinli Değişken Katılım Fonları	4	-4	0
Dengeli Değişken Katılım Fonları	38	-11	27
Atak/Dinamik/Büyüme Değişken Katılım Fonları	33	-18	15
Agresif Değişken Katılım Fonları	7	-7	0
Hisse Senedi Katılım Fonları	80	-26	54
Katılım Katkı Fonları	681	-84	597
Kıymetli Maden Katılım Fonları	1.222	-587	635
Standart Katılım Fonları	80	-7	73
Kira Sertifikası Katılım Fonları	186	-44	142
Kamu Dış Kira Sertifikası	2	-7	-4
Kamu Kira Sertifikası	145	-9	136
Karma Fonlar	32	-232	-200
Para Piyasası	4.172	-1.408	2.764
Kıymetli Maden	1.265	-113	1.152
Endeks Fonlar	23	-66	-44
Fon Sepeti Fonları	463	-323	140
Katkı Fonları	3.866	-618	3.248
Değişken Fonlar	767	-646	121
Muhafazakar/Temkinli Değişken Fon	9	-126	-117
Dengeli Değişken Fonlar	60	-211	-152
Atak/Dinamik/Büyüme Değişken Fonlar	41	-142	-101
Agresif Değişken Fonlar	657	-166	491
Standart Fonlar	166	-89	77
Yaşam Döngüsü / Hedef Fon	25	0	25

2 Milyar 764 Milyon TL

6 Nisan 2026 tarihi haftasında Para Piyasası Fonlarına giren para miktarı.

- Veri kaynağı: FINNET- FonExpert
- Veri tarihi: Veri tarihi: 6 Nisan 2026 (Haftalık)

Fon Büyüklüğü Seyri




- Lacivert: Tüm Sektör (BES+OKS)
- Kırmızı: Faizli
- Turkuaz: Faizsiz

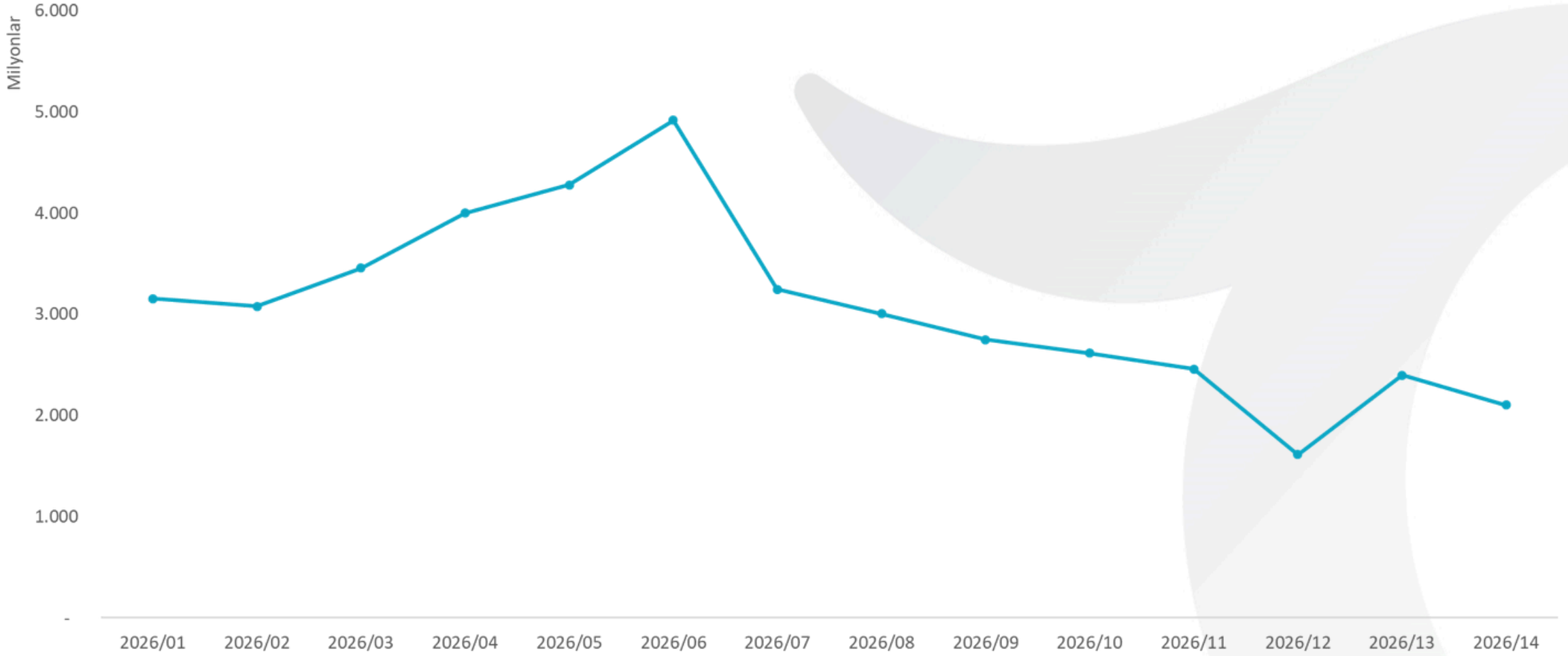
Bölüm 2:

BEFAS

Bireysel Emeklilik Fon Alım Satım Platformu (BEFAS) İstanbul Takas ve Saklama Bankası A.Ş. tarafından işletilen, emeklilik yatırım fonu paylarının alım satımının yapılacağı merkezi elektronik platformudur.



BEFAS Platformunun Toplam İşlem Hacmi (Haftalık)

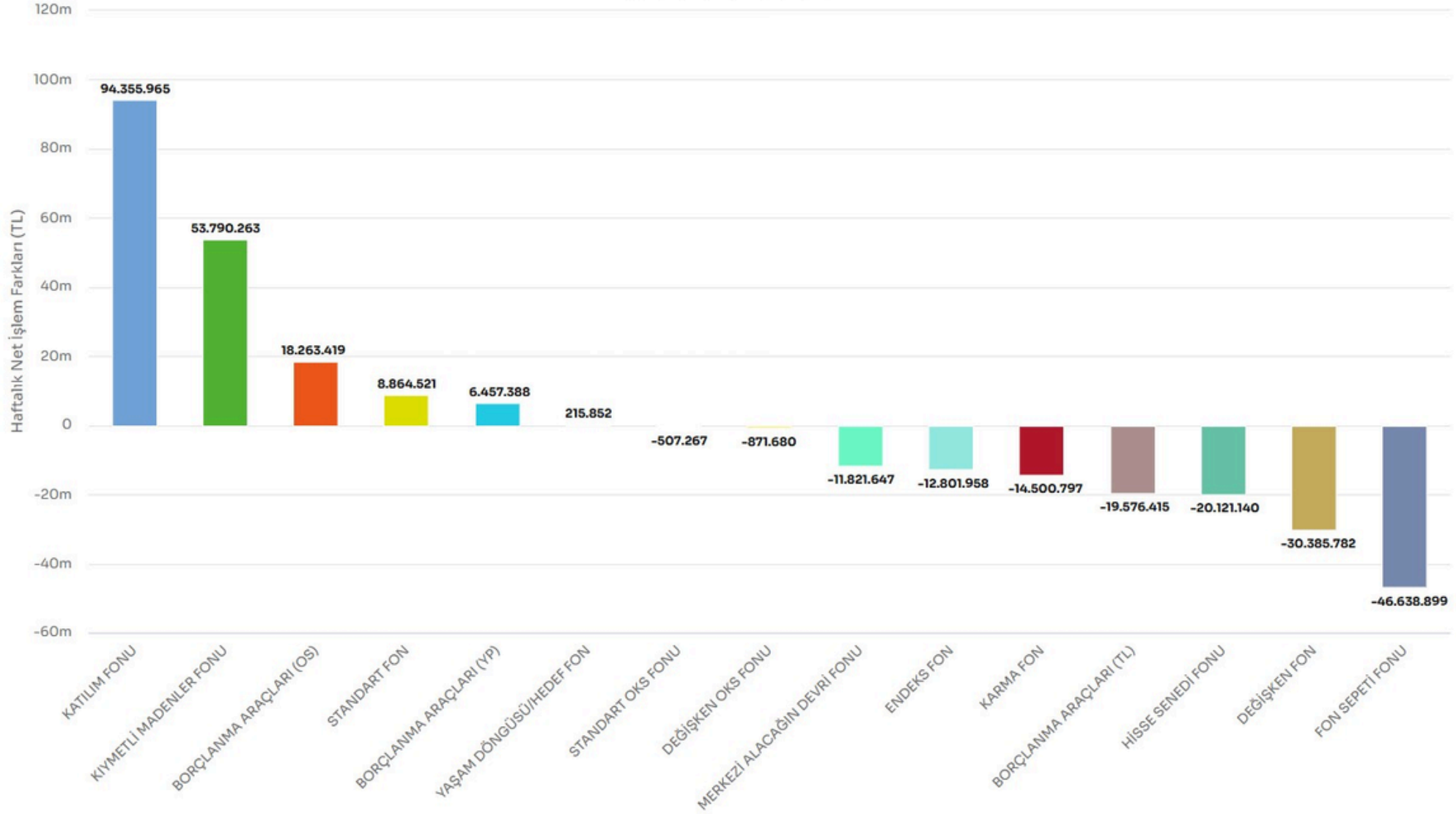


Fon Kategorilerine Göre BEFAS'ta Yatırımların Seyri

EGM-08-106

Emeklilik Yatırım Fonu Kategorilerine Göre BEFAS'ta Haftalık Net İşlem Farkları (Gönüllü BES+OKS ve Faizli+Faizsiz Fonlar İçin)

27.03.2026 - 02.04.2026 Dönemi



- Veri tarihi: 27.03.2026 - 02.04.2026 Dönemi
- Emeklilik yatırım fonu kategorileri bazında, 02.04.2026 tarihi itibarıyla BEFAS'ta yapılan işlem tutarlarının 26.03.2026 tarihli değerleri ile farklarının alınması ile oluşan değerleri göstermektedir.(EGM)

Bölüm 3:

Şirketimizin Görünümü

Bu bölümde şirketimizin güncel fon sayısı, pazar payı, fon büyüklüğü seyri ve getirileri gibi bilgiler bulunmaktadır.



Türkiye Hayat ve Emeklilik

₺525.006.142.916

Toplam Büyüklük

%7,07

Toplam Ağırlıklı Getiri

48

Toplam Fon Sayısı

₺466.468.031.569

BES Fon Büyüklüğü

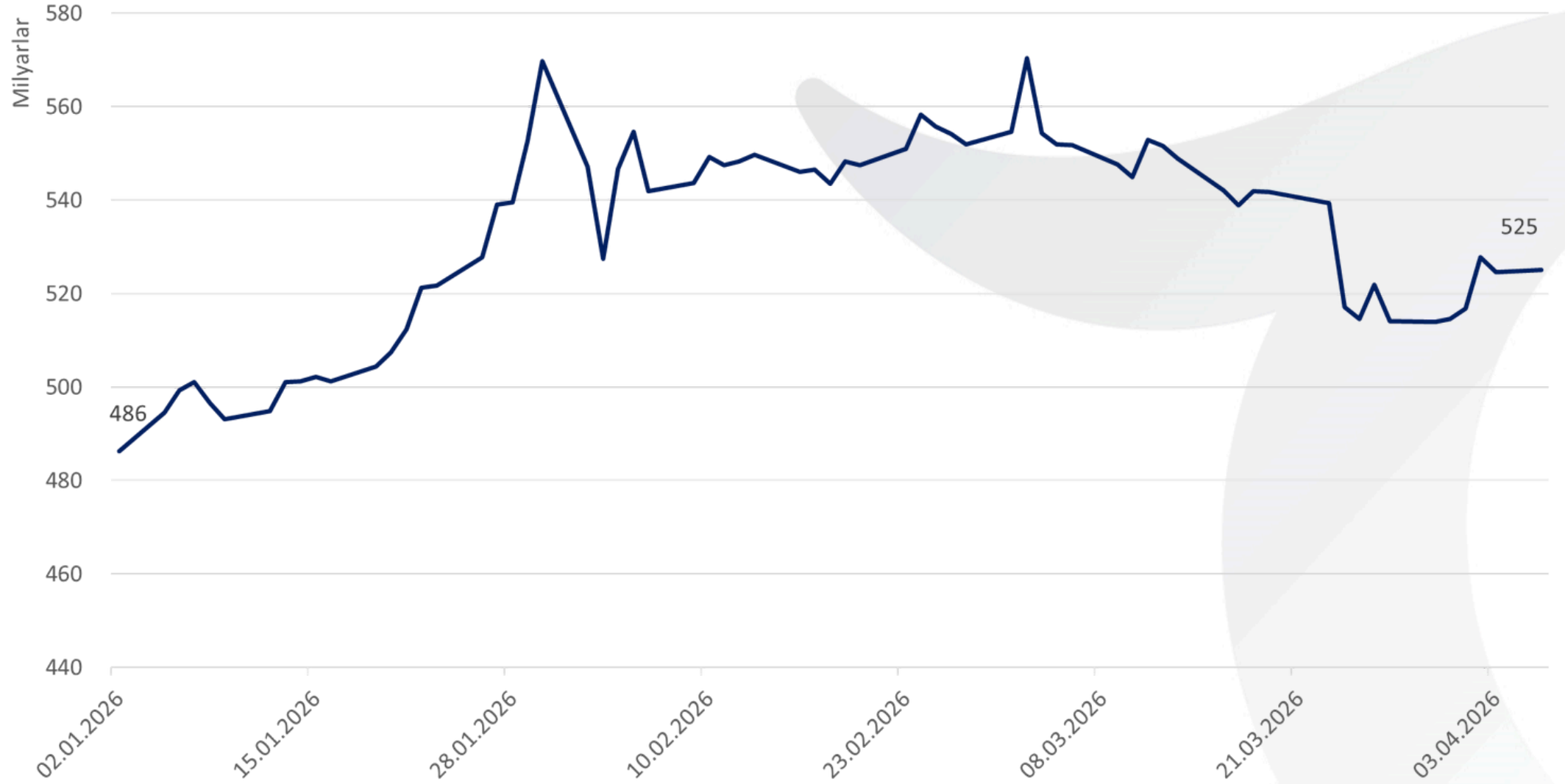
₺58.538.111.346

OKS Fon Büyüklüğü

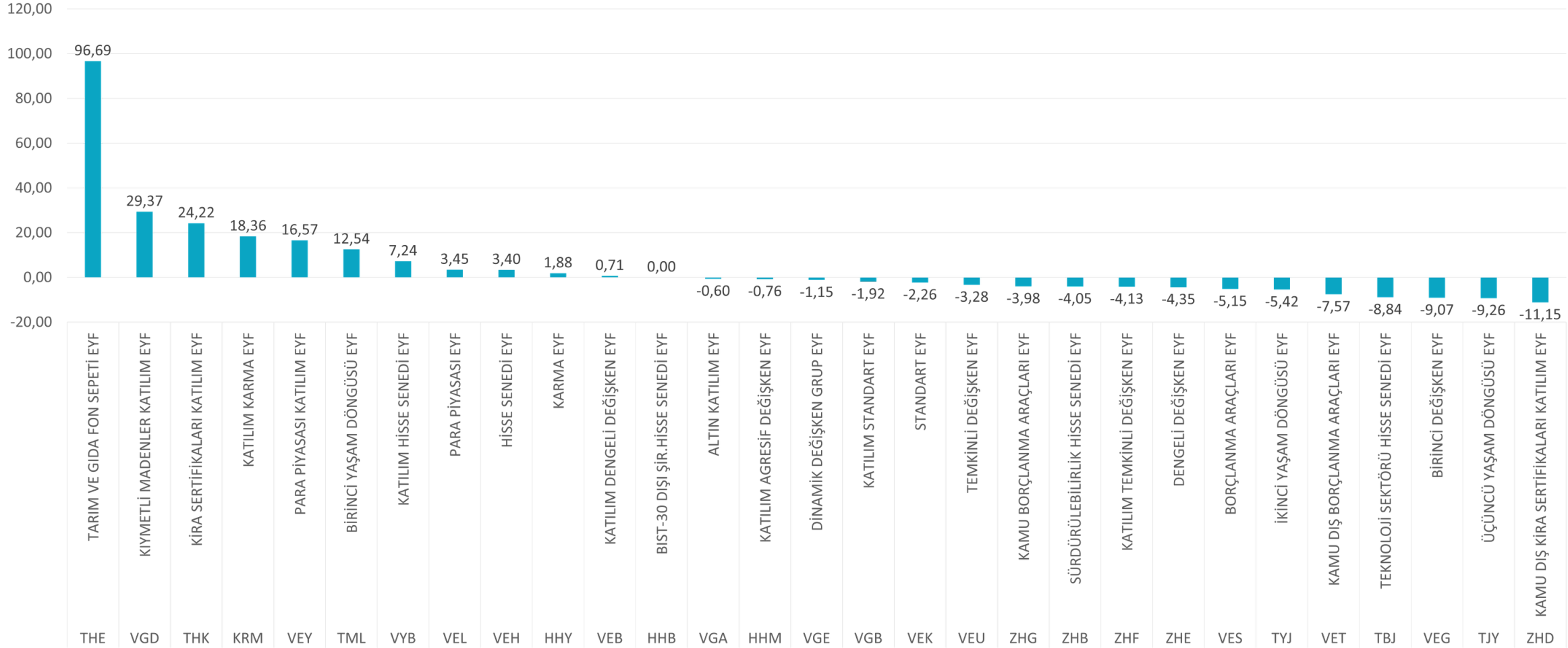
%22,02

Güncel Pazar Payı

Fon Büyüklüğü Seyri (Milyar TL)



Fonlarımızın Yatırımcı Sayısındaki Değişim (%)



- Veri kaynağı: FINNET- FonExpert
- Veri tarihi: 02.01.2026 - 06.04.2026

Fon Bazında Detaylı Getiriler (BES)

Fon Kodu	Fon Adı	Yatırımcı Sayısı	YTD Getiri* (02.01.2026) (%)	Aylık (06.03.2026)	1 Yıl (04.04.2025)	3 Yıl (06.04.2023)	5 Yıl (06.04.2021)
VYB	KATILIM HİSSE SENEDİ EMEKLİLİK YATIRIM FONU	60.753	16,85%	0,77%	39,25%	174,83%	763,35%
VEB	KATILIM DENGELİ DEĞİŞKEN EMEKLİLİK YATIRIM FONU	47.274	13,39%	0,97%	47,98%	222,75%	603,70%
VGY	PERA 3 DEĞİŞKEN GRUP EMEKLİLİK YATIRIM FONU	1.695	13,11%	0,07%	35,15%	218,10%	675,11%
VGP	PERA 1 DEĞİŞKEN GRUP EMEKLİLİK YATIRIM FONU	1.849	12,86%	-0,51%	19,62%	222,86%	641,67%
VER	KATILIM KATKI EMEKLİLİK YATIRIM FONU	1.902.125	11,72%	2,36%	41,29%	136,03%	385,65%
KRM	KATILIM KARMA EMEKLİLİK YATIRIM FONU	22.474	11,54%	0,77%	46,41%	-	-
VGB	KATILIM STANDART EMEKLİLİK YATIRIM FONU	110.855	11,40%	1,93%	43,82%	123,13%	351,02%
VGT	PERA 2 DEĞİŞKEN GRUP EMEKLİLİK YATIRIM FONU	1.802	10,59%	-2,21%	51,54%	298,86%	714,79%
ZHF	KATILIM TEMKİNLİ DEĞİŞKEN EMEKLİLİK YATIRIM FONU	45.768	10,39%	1,78%	44,61%	185,76%	500,13%
THK	KİRA SERTİFİKALARI KATILIM EMEKLİLİK YATIRIM FONU	17.534	10,25%	3,46%	-	-	-
VEL	PARA PİYASASI EMEKLİLİK YATIRIM FONU	380.783	9,86%	3,06%	52,18%	238,92%	381,61%
VEH	HİSSE SENEDİ EMEKLİLİK YATIRIM FONU	210.750	9,84%	-1,72%	25,77%	203,82%	1131,76%
THE	TARIM VE GIDA FON SEPETİ EMEKLİLİK YATIRIM FONU	4.453	9,82%	2,38%	-	-	-
VEY	PARA PİYASASI KATILIM EMEKLİLİK YATIRIM FONU	17.450	9,76%	3,25%	47,96%	251,20%	824,15%
TJY	ÜÇÜNCÜ YAŞAM DÖNGÜSÜ EMEKLİLİK YATIRIM FONU	8.701	9,71%	1,72%	47,25%	307,78%	-
TML	BİRİNCİ YAŞAM DÖNGÜSÜ EMEKLİLİK YATIRIM FONU	5.869	9,30%	-0,13%	51,48%	276,41%	-
TYJ	İKİNCİ YAŞAM DÖNGÜSÜ EMEKLİLİK YATIRIM FONU	4.991	9,16%	0,94%	48,16%	301,53%	-
HHM	KATILIM AGRESİF DEĞİŞKEN EMEKLİLİK YATIRIM FONU	21.901	9,12%	-0,48%	38,27%	197,94%	805,28%
VGD	KIYMETLİ MADENLER KATILIM EMEKLİLİK YATIRIM FONU	306.246	8,79%	-8,46%	84,41%	444,13%	840,37%
ZHB	SÜRDÜRÜLEBİLİRLİK HİSSE SENEDİ EMEKLİLİK YATIRIM FONU	212.827	8,35%	-0,73%	35,69%	211,34%	1033,64%
TMN	MERKEZİ ALACAĞIN DEVRİ DENGELİ KATILIM DEĞİŞKEN EYF	305	8,27%	1,80%	45,05%	-	-
VGE	DİNAMİK DEĞİŞKEN GRUP EMEKLİLİK YATIRIM FONU	13.000	8,05%	0,46%	34,47%	190,43%	860,97%
VES	BORÇLANMA ARAÇLARI EMEKLİLİK YATIRIM FONU	120.960	7,36%	1,69%	45,42%	228,26%	414,17%
MDE	MERKEZİ ALACAĞIN DEVRİ TEMKİNLİ DEĞİŞKEN EYF	374	6,41%	1,41%	44,47%	-	-
VGA	ALTIN KATILIM EMEKLİLİK YATIRIM FONU	2.033.145	6,24%	-9,46%	70,42%	446,52%	1468,96%
HHY	KARMA EMEKLİLİK YATIRIM FONU	96.591	6,13%	-1,05%	62,45%	282,21%	631,11%
TBJ	TEKNOLOJİ SEKTÖRÜ HİSSE SENEDİ EMEKLİLİK YATIRIM FONU	118.839	5,89%	-0,99%	36,37%	262,57%	-
ZHE	DENGELİ DEĞİŞKEN EMEKLİLİK YATIRIM FONU	553.172	3,52%	0,89%	36,80%	206,66%	720,83%
VEU	TEMKİNLİ DEĞİŞKEN EMEKLİLİK YATIRIM FONU	95.109	3,02%	0,67%	40,99%	193,25%	354,69%
VEI	KATKI EMEKLİLİK YATIRIM FONU	2.792.607	2,90%	-3,00%	34,93%	165,02%	409,72%
ZHD	KAMU DIŞ KİRA SERTİFİKALARI KATILIM EMEKLİLİK YATIRIM FONU	57.417	2,59%	0,11%	22,62%	177,27%	573,62%
ZHG	KAMU BORÇLANMA ARAÇLARI EMEKLİLİK YATIRIM FONU	327.018	1,34%	-1,03%	35,92%	89,16%	209,56%
HHB	BİST-30 DIŞI ŞİRKETLER HİSSE SENEDİ EMEKLİLİK YATIRIM FONU	44.656	1,06%	-1,62%	26,74%	176,94%	906,17%
VEK	STANDART EMEKLİLİK YATIRIM FONU	451.115	0,58%	-0,59%	33,48%	145,86%	350,21%
VEG	BİRİNCİ DEĞİŞKEN EMEKLİLİK YATIRIM FONU	28.069	0,47%	-0,97%	26,31%	168,05%	508,56%
VET	KAMU DIŞ BORÇLANMA ARAÇLARI EMEKLİLİK YATIRIM FONU	339.689	0,25%	-1,29%	25,22%	187,23%	594,89%

- Veri kaynağı: INFINA Analytics
- Sıralama YTD (Yılbaşından Bugüne) Getiri bazındadır.

Fon Bazında Detaylı Getiriler (OKS)

Fon Kodu	Fon Adı	Yatırımcı Sayısı	YTD Getiri* (02.01.2026) (%)	Aylık (06.03.2026)	1 Yıl (04.04.2025)	3 Yıl (06.04.2023)	5 Yıl (06.04.2021)
VED	OKS MUHAFAZAKAR KATILIM DEĞİŞKEN EMEKLİLİK YATIRIM FONU	22.108	9,78%	3,08%	47,82%	217,05%	405,85%
VEO	OKS AGRESİF KATILIM DEĞİŞKEN EMEKLİLİK YATIRIM FONU	69.349	11,01%	0,40%	38,22%	229,99%	909,08%
VEP	OKS TEMKİNLİ DEĞİŞKEN EMEKLİLİK YATIRIM FONU	8.090	10,19%	2,71%	46,36%	289,45%	516,31%
VEV	OKS DENGELİ DEĞİŞKEN EMEKLİLİK YATIRIM FONU	7.259	11,41%	2,01%	47,27%	251,10%	909,65%
VGC	OKS DİNAMİK DEĞİŞKEN EMEKLİLİK YATIRIM FONU	11.817	8,84%	-0,45%	39,31%	221,14%	976,39%
VGF	OKS AGRESİF DEĞİŞKEN EMEKLİLİK YATIRIM FONU	16.515	10,29%	-2,43%	24,77%	216,85%	1144,64%
VGG	OKS DENGELİ KATILIM DEĞİŞKEN EMEKLİLİK YATIRIM FONU	24.007	12,07%	2,41%	51,01%	222,11%	606,36%
VGH	OKS ATAK KATILIM DEĞİŞKEN EMEKLİLİK YATIRIM FONU	51.279	8,92%	-1,15%	41,11%	234,76%	761,83%
VGK	OKS KATILIM STANDART EMEKLİLİK YATIRIM FONU	1.928.433	8,08%	1,97%	36,39%	133,06%	397,53%
VGZ	OKS STANDART EMEKLİLİK YATIRIM FONU	666.206	2,26%	-0,99%	35,46%	159,66%	472,47%
VKE	BAŞLANGIÇ KATILIM EMEKLİLİK YATIRIM FONU	467.581	12,65%	3,09%	53,25%	241,87%	396,35%
VKJ	BAŞLANGIÇ EMEKLİLİK YATIRIM FONU	137.946	9,80%	2,94%	51,56%	247,72%	403,07%


- Veri kaynağı: INFINA Analytics
- Sıralama YTD (Yılbaşından Bugüne) Getiri bazındadır.

Bölüm 4:

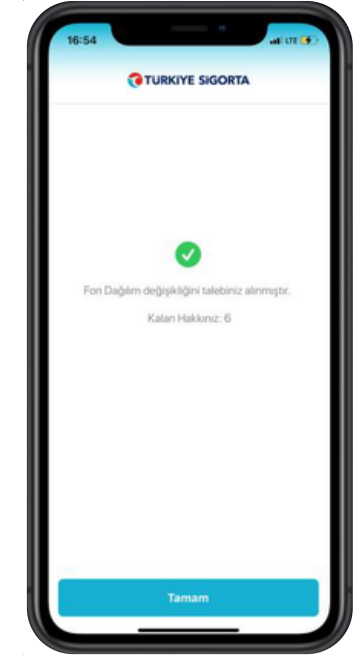
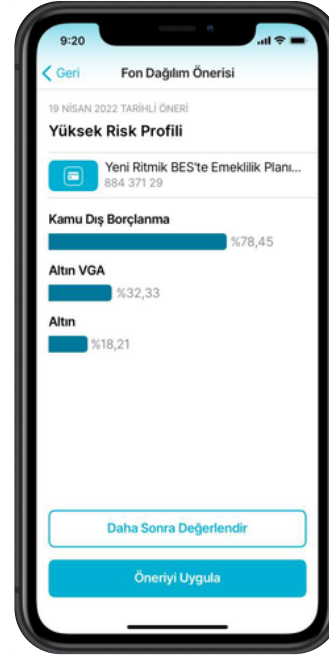
FonaSor

Robot danışmanlık uygulaması FonaSor ile size özel fon önerisi hizmetinden faydalanabilirsiniz.

Fon karma önerisi sunulurken risk profiliniz, yaşınız ve fon dağılım değişikliği hakkınız gibi birçok kriter göz önünde bulundurulurken ağırlıklı olarak yapay zeka piyasa beklentileri dikkate alınarak teknolojiden maksimum oranda fayda sağlayabilirsiniz.



FonaSor Kullanımı (Mobil Şube)



FonaSor Özet Veriler

FAİZLİ PLAN GETİRİLERİ	
RİSK 1	%5,73
RİSK 2	%0,50
RİSK 3	%0,83
RİSK 4	%-0,13

FAİZSİZ PLAN GETİRİLERİ	
RİSK 1	%8,97
RİSK 2	%10,64
RİSK 3	%12,40
RİSK 4	%11,15

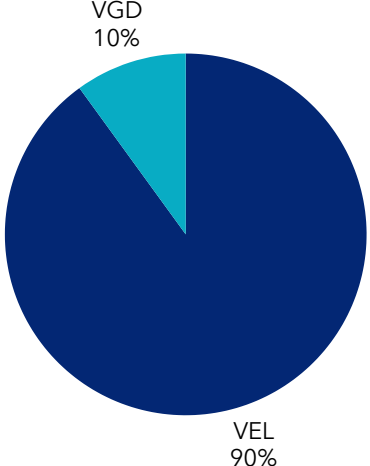
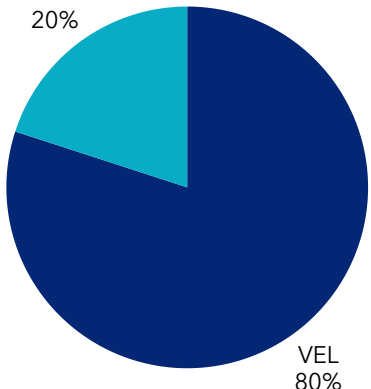
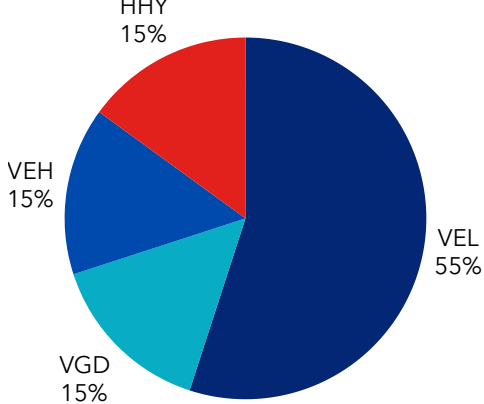
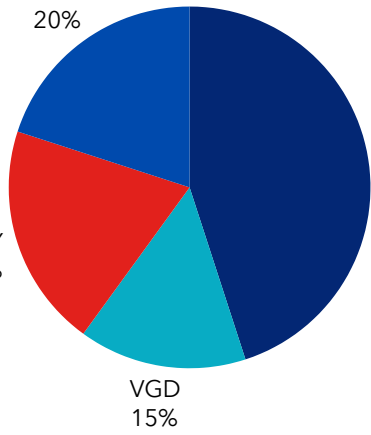
Bölüm 5:

Model Portföy

Ekonomik Arařtırmalar tarafından hazırlanan piyasa kořullarına göre, farklı risk seviyelerine hitap eden fon tavsiyelerini içermektedir.

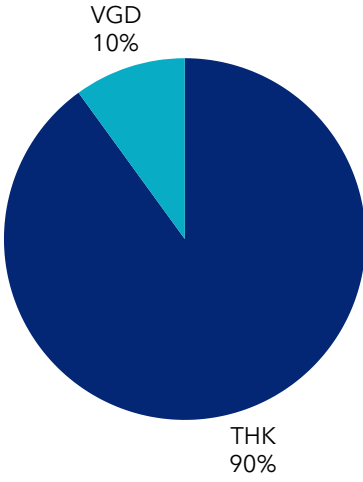
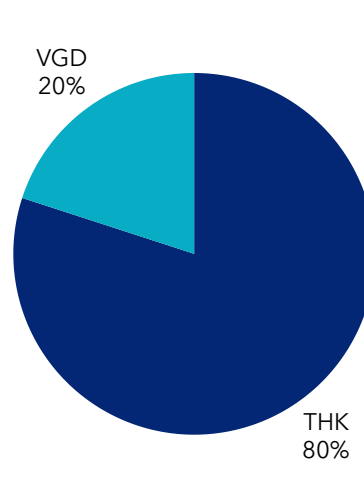
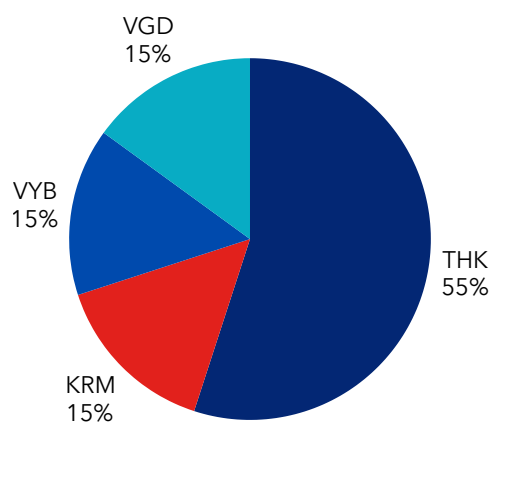
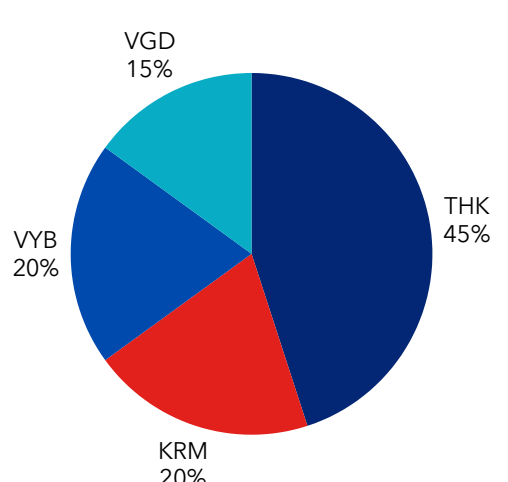


Faizli Model Portföyümüz

Temkinli	Dengeli	Atak	Agresif
 <p>VGD 10%</p> <p>VEL 90%</p>	 <p>VGD 20%</p> <p>VEL 80%</p>	 <p>HHY 15%</p> <p>VEL 55%</p> <p>VEH 15%</p> <p>VGD 15%</p>	 <p>VEH 20%</p> <p>VEL 45%</p> <p>HHY 20%</p> <p>VGD 15%</p>
<ul style="list-style-type: none">VEL - Para Piyasası EYF %90VGD - Kıymetli Madenler Katılım EYF %10	<ul style="list-style-type: none">VEL - Para Piyasası EYF %80VGD - Kıymetli Madenler Katılım EYF %20	<ul style="list-style-type: none">VEL -Para Piyasası EYF %55VGD - Kıymetli Madenler Katılım EYF %15HHY - Karma EYF %15VEH - Hisse Senedi EYF %15	<ul style="list-style-type: none">VEL - Para Piyasası EYF %45VGD - Kıymetli Madenler Katılım EYF %15HHY- Karma EYF %20VEH- Hisse Senedi EYF %20
YBB: %7,4	YBB: %6,2	YBB: %5,1	YBB: %6,4

*YBB-Yılbaşından Bu Yana: 02.01.2026 - 06.04.2026 (Bileşik Getiri)

Faizsiz (Katılım) Model Portföyümüz

Temkinli	Dengeli	Atak	Agresif
 <p>VGD 10%</p> <p>THK 90%</p>	 <p>VGD 20%</p> <p>THK 80%</p>	 <p>VGD 15%</p> <p>VYB 15%</p> <p>KRM 15%</p> <p>THK 55%</p>	 <p>VGD 15%</p> <p>VYB 20%</p> <p>KRM 20%</p> <p>THK 45%</p>
<ul style="list-style-type: none">THK - Kira Sertifikaları Katılım EYF %90VGD - Kıymetli Madenler Katılım %10	<ul style="list-style-type: none">THK - Kira Sertifikaları Katılım EYF %80VGD - Kıymetli Madenler Katılım EYF %20	<ul style="list-style-type: none">THK - Kira Sertifikaları Katılım EYF %55KRM- Katılım Karma EYF %15VYB - Katılım Hisse Senedi EYF %15VGD - Kıymetli Madenler Katılım EYF %15	<ul style="list-style-type: none">THK - Kira Sertifikaları Katılım EYF %45KRM-Katılım Karma EYF %20VYB - Katılım Hisse Senedi EYF %20VGD - Kıymetli Madenler Katılım EYF %15
YBB: %8,1	YBB: %8,4	YBB: %9,1	YBB: %9,4

*YBB-Yılbaşından Bu Yana: 02.01.2026 - 06.04.2026 (Bileşik Getiri)

Haftalık Yorum

ABD - İsrail ve İran arasında devam eden savaşa dair belirsizlikler devam ederken risk algısının gerilemesi ile birlikte küresel piyasalarda toparlanma eğilimi görüldü. Ons altın tarafında ise diplomatik girişim kaynaklı iyimserlik ile pozitif bir hafta kapanışı gerçekleşti.

Ons altın fiyatı geçtiğimiz haftayı %4,05 yükselerek 4.677 dolardan kapatırken, gram altın %4,39 yükselişle 6.681 TL'den haftayı tamamladı. Orta Doğu'da yaşanan sıcak çatışmalara dair belirsizlikler devam ederken, diplomatik girişimlere yönelik iyimserlik ile birlikte pozitif bir hareket gözlemlendi. Söz konusu gelişmeler ile birlikte fiyatlarda volatilitenin arttığını ve bu durumun karar alırken göz önünde bulundurulması gerektiğini düşünüyoruz. Öte yandan, katılım dahil altın ve kıymetli maden fonlarında ortalama haftalık getiri %2,78 olurken, "VGD" kodlu Kıymetli maden fonumuz türünde %3,09 haftalık getiri ile üçüncü sırada yer aldı.

Küresel piyasalarda yaşanan toparlanma eğilimi ile birlikte Mart ayı enflasyon rakamının beklenti altında gelmesi yurtiçi pay piyasalarına olumlu yansıdı. BIST100 endeksi haftayı %1,88 artarak 12.936 puandan kapattı. Turizm endeksi haftalık %8,65 yükseliş ile endeks üstü performans sergileyen grup oldu. Katılım dahil hisse senedi fonları ortalama %1,76 performans gösterirken, "TBJ" kodlu Teknoloji Sektörü hisse senedi fonumuz türünde %3,15 haftalık getiri ile birinci sırada yer aldı. Ayrıca "ZHB" kodlu Sürdürülebilirlik hisse senedi fonumuz %2,15 haftalık getiri ile ortalama üzeri getiri elde eden fonlar arasında yer aldı.

Mart ayı enflasyon rakamlarının beklenti altında açıklanması tahvil piyasasına kısmi alım getirirken, yabancı yatırımcıların Mart ayında satış ağırlıklı tamamladığı gözlemlendi. Tahvil faizlerinde, 2 yıllık gösterge tahvili 38,85 seviyesinden başladığı haftayı, geri çekilerek 37,84 puandan tamamladı. Borçlanma araçları fonlarında ortalama haftalık getiri %1,54 oldu.

Tüm bu gelişmeler doğrultusunda Nisan ayı model portföyümüzde yıllık raporumuzda önerdiğimiz yatırım stratejisine paralel fon gruplarına yer verdik. Faizli planlarda tüm risk derecelerinde "VEL" Para Piyasası fonumuza tekrar yer verirken, yüksek risk derecesine sahip portföyler için Hisse Senedi ve Karma fonumuzu model portföyümüzde tutmaya devam ediyoruz. Ayrıca, jeopolitik risk kanadında oluşabilecek gelişmelere karşılık "VGD" Kıymetli Madenler fonumuzu faizli ve faizsiz planlarda yer alan tüm risk gruplarında yer vermeyi sürdürüyoruz. Ek olarak, faizsiz planlardaki risk gruplarında ise "THK" kodlu Kira Sertifikaları Katılım fonumuz ile birlikte, yüksek risk gruplarında "VYB" Katılım Hisse Senedi fonumuzun yanında "KRM" kodlu Karma fonumuzu önermeye de devam ediyoruz.

Ekonomik Arařtırmalar M¼d¼rl¼ę¼

✉ research@turkiyesigorta.com.tr

YASAL UYARI:

Bu rapor ve yorumlardaki yazılar, bilgiler ve grafikler, ulařılabilen ilk kaynaklardan iyi niyetle ve doęruluęu, geęerlilięi, etkinlięi velhasıl her ne Őekil , suret ve nam altında olursa olsun herhangi bir karara dayanak oluřturması hususunda herhangi bir teminat, garanti oluřturmadan, yalnızca bilgi edinilmesi amacıyla derlenmiřtir. İř bu raporla rapordaki yorumlardan; eksik bilgi ve/veya g¼ncellenme gibi konularda ortaya ıkabilecek zararlardan T¼rkiye Sigorta A.Ő. & T¼rkiye Hayat ve Emeklilik A.Ő. ve alıřanları sorumlu deęildir. T¼rkiye Sigorta A.Ő. & T¼rkiye Hayat ve Emeklilik A.Ő. her an, hibir Őekil ve surette ¼n ihbara ve/veya ihtara gerek kalmaksızın s¼z konusu bilgileri, tavsiyeleri deęiřtirebilir ve/veya ortadan kaldıracaktır. Genel anlamda bilgi vermek amacıyla hazırlanmıř olan iř bu rapor ve yorumlar, kapsamı bilgiler, tavsiyeler hibir Őekil ve surette T¼rkiye Sigorta A.Ő. & T¼rkiye Hayat ve Emeklilik A.Ő.'nin herhangi bir taahh¼d¼n¼ tazammum etmedięinden, bu bilgilere istinaden her t¼rl¼ ¼zel ve/veya t¼zel kiřiler tarafından alınacak kararlar, varılacak sonular, gerekleřtirilecek iřlemler ve oluřabilecek her t¼rl¼ riskler bizatihi bu kiřilere ait ve raci olacaktır. Hibir Őekil ve surette ve her ne nam altında olursa olsun, her t¼rl¼ gerek ve/veya t¼zel kiřinin, gerek dorudan gerek dolayısı ile ve bu sebeplerle uęrayabileceęi her t¼rl¼ doęrudan ve/veya dolayısıyla oluřacak maddi ve manevi zarar, kar mahrumiyeti, velhasıl her ne nam altında olursa olsun uęrayabileceęi zararlardan hibir Őekil ve surette T¼rkiye Sigorta A.Ő. & T¼rkiye Hayat ve Emeklilik A.Ő. ve alıřanları sorumlu tutulamayacak ve hibir Őekil ve surette her ne nam altında olursa olsun T¼rkiye Sigorta A.Ő. & T¼rkiye Hayat ve Emeklilik A.Ő. ve alıřanlarından talepte bulunulmayacaktır. Burada yer alan yatırım bilgi, yorum ve tavsiyeleri yatırım danıřmanlıęı kapsamında deęildir. Yatırım danıřmanlıęı hizmeti, yetkili kuruluřlar tarafından kiřilerin risk ve getiri tercihleri dikkate alınarak kiřiye ¼zel sunulmaktadır. Burada yer alan yorum ve tavsiyeler ise genel niteliktedir. Bu tavsiyeler mali durumunuz ile risk ve getiri tercihlerinize uygun olmayabilir. Bu nedenle sadece burada yer alan bilgilere dayanılarak yatırım kararı verilmesi beklentilerinize uygun sonular doęurmayabilir.