

# Emeklilik Fonlarında Bu Hafta

4 Mayıs 2026

**Ekonomik** Araştırmalar



# Küresel Piyasalar

# Küresel Ekonomik Gündem

Küresel Piyasalar

Yurt İçi Piyasalar

Emeklilik Yatırım Fonları



**Trump 2.0**



**Küresel Enflasyon  
Görünümü**



**Orta Doğu**



**Yapay Zeka**



**Ticaret Savaşları**

# Küresel Piyasalarda Geçen Hafta Neler Yaşandı?

Küresel Piyasalar

Yurt İçi Piyasalar

Emeklilik Yatırım Fonları

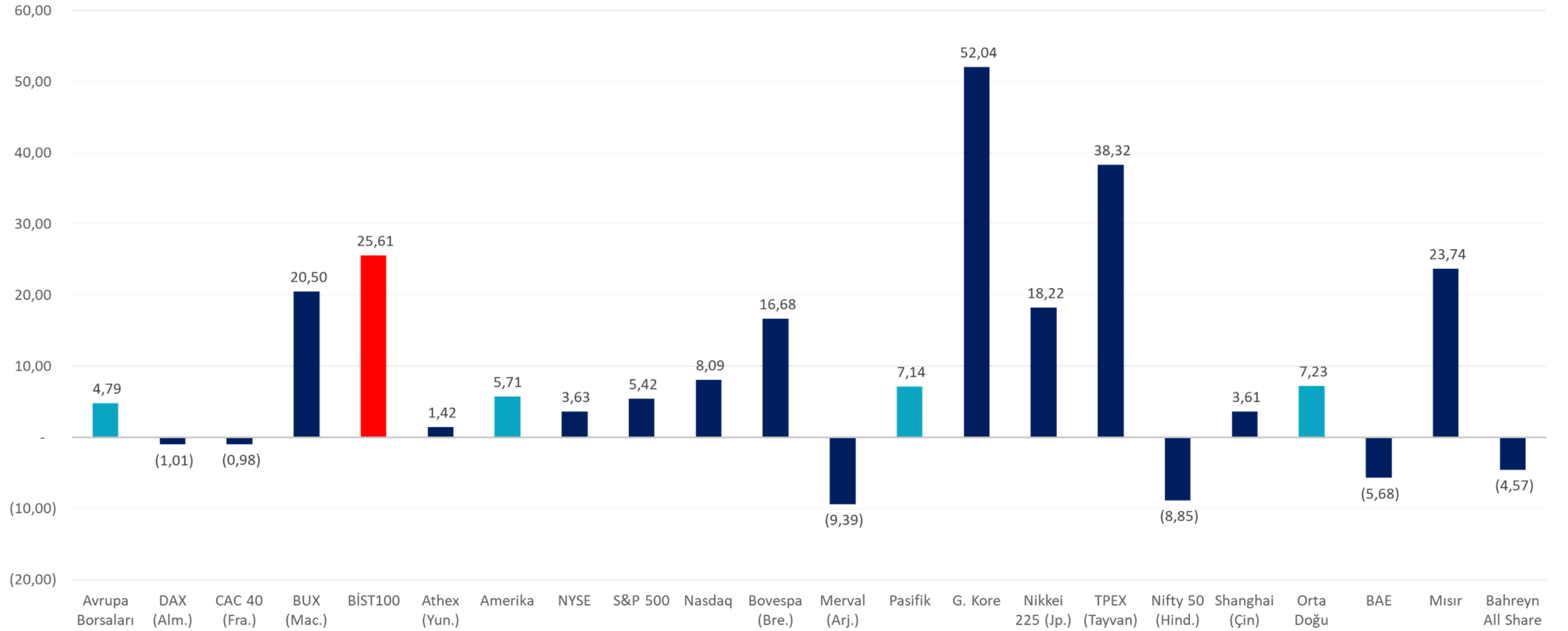
- Küresel piyasalarda geçtiğimiz hafta, ABD Başkanı Trump'ın, İran'ın Pakistan aracılığıyla ilettiği barış teklifini "tatmin edici bulmadığını" açıklaması ile bölgedeki tansiyon yüksek kalmaya devam ederken, bu durum küresel enflasyon beklentileri ve risk iştahı üzerinde baskı oluşturan temel unsur olarak öne çıktı.
- Amerika Merkez Bankası (Fed), Nisan toplantısında faizi %3,50-3,75 bandında sabit tuttu ancak karar 8'e karşı 4 oyla alındı. Bu karar, 6 Ekim 1992'den bu yana Fed'in en bölünmüş kararı olarak kayıtlara geçti.
- ABD Ticaret Bakanlığı verilerine göre ekonomi 2026'nın ilk çeyreğinde %2 büyürken, tüketici güveni The Conference Board verilerine göre Nisan ayında 92,2'den 92,8'e yükseldi. Ek olarak, S&P 500, teknoloji hisselerinin itici gücüyle 7.272 seviyesinde tüm zamanların rekorunu kırdı.
- Avrupa tarafında Avrupa Merkez Bankası (ECB), gelişmiş ülke merkez bankalarıyla paralel olarak faizleri sabit tutma kararı alırken, Başkan Lagarde Orta Doğu'daki savaş nedeniyle enflasyon üzerinde yukarı, büyüme üzerinde ise aşağı yönlü risklerin yoğunlaştığını belirtti. Euro Bölgesi'nde yıllık enflasyonun Nisan ayında enerji fiyatlarındaki artışın etkisiyle %3 seviyesine çıkarak son ayların en hızlı yükselişini kaydetmesi ve ekonomik güven endeksinin 93 puana gerilemesi, bölgedeki makroekonomik dengeler üzerindeki baskıyı artırıyor.
- Asya cephesinde ise Japonya'da çekirdek enflasyonun beş ay sonra ilk kez hızlanarak %1,8'e yükselmesi ve Mart ayındaki ticaret fazlasının ihracat artışıyla toparlanma sinyalleri vermesi dikkat çekti. Ayrıca, Çin imalat sanayi PMI Nisan'da 50,3 ile beklentilerin üzerinde gerçekleşirken İmalat dışı PMI 50,1'den 49,4'e geriledi.

# Dünya Borsalarının Performansı (Yerel Para Cinsinden)\*

Küresel Piyasalar

Yurt İçi Piyasalar

Emeklilik Yatırım Fonları



\*THE Ekonomik Araştırmalar, EquityRT: 02.01.2026 - 01.05.2026  
Avrupa Borsaları 33 ülke, Pasifik 20 ülke ve Orta Doğu 11 ülkeyi kapsamaktadır.

TÜRKİYE SİGORTA

Tüm gücüyle  
yanınızda!



0850 202 20 20 | turkiyesigorta.com.tr

**Yurt İçi Piyasalar**

# Rakamlarla Türkiye Ekonomisi

Küresel Piyasalar

Yurt İçi Piyasalar

Emeklilik Yatırım Fonları



## TÜFE'deki Artış

2026 Nisan  
Yıllık %32,37



## ÜFE'deki Artış

2026 Nisan  
Yıllık %28,59



## 2025 Büyüme

4. Çeyrek  
Yıllık %3,4  
2025 %3,6



## Ödemeler Dengesi

Şubat 2026  
-7.501 milyon USD  
Yıllık -35,4 Milyar USD



## Dövizdeki Yükseliş

02.01.2026-01.05.2026  
Dolar/TL: %4,9  
Euro/TL: %4,5



## Tahvil Faizleri

5 Yıllık Faiz  
2025 Ocak: %33,2  
2026 Mayıs: %38,4



## CDS

2026 Ocak: 210  
2026 Mayıs: 246

# Yurt İçi Piyasalarda Geçen Hafta Neler Yaşandı?

Küresel Piyasalar

Yurt İçi Piyasalar

Emeklilik Yatırım Fonları

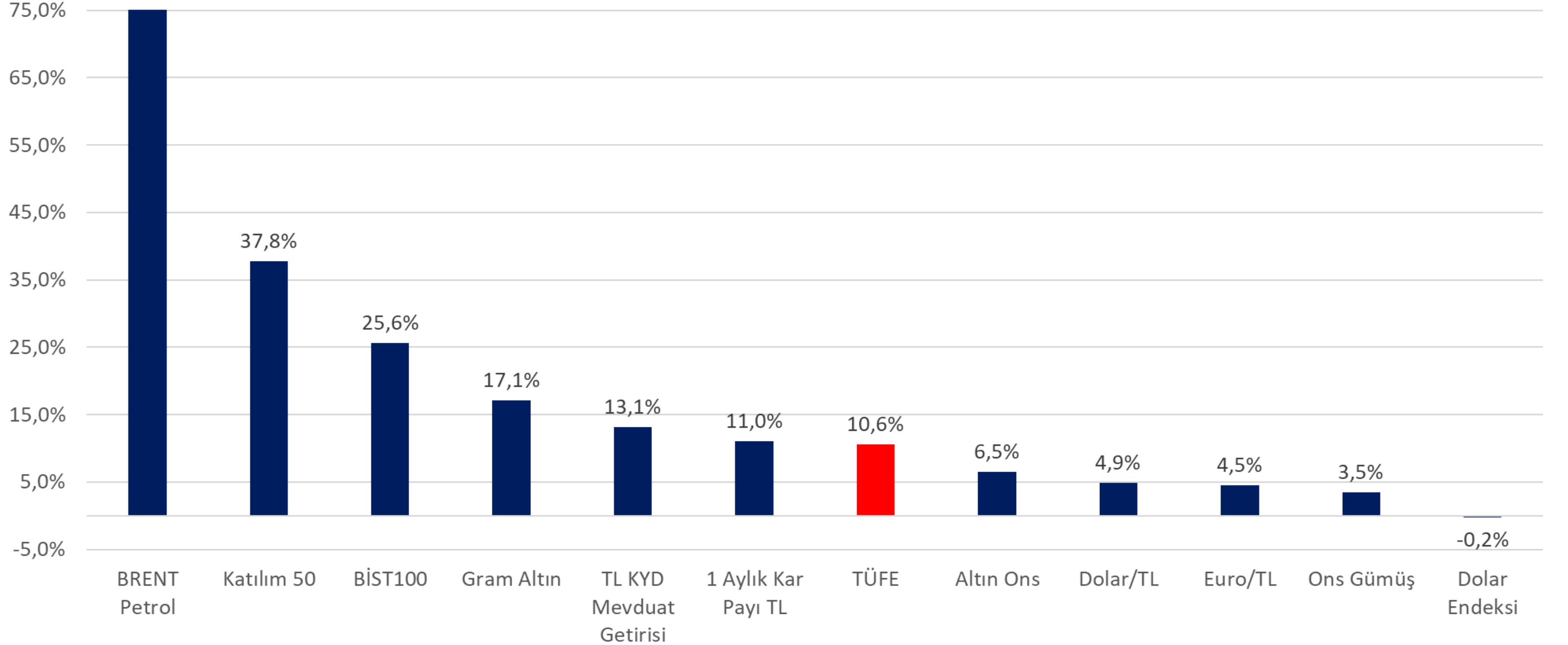
- Türkiye Cumhuriyet Merkez Bankası (TCMB) Nisan toplantısına ilişkin toplantı özetlerinde göstergelerin iktisadi faaliyette yavaşlamaya işaret ettiğini belirtirken, enflasyon tarafında ise enerji fiyatlarına dikkat çekti.
- TÜİK verilerine göre Mart ayında işsizlik oranı %8,1'e düşerken, istihdam 226 bin kişi arttı. Atıl işgücü oranı 2026 yılı Mart ayında bir önceki aya göre 1,6 puan artarak %31,5 oldu.
- Dış ticaret cephesinde, Mart ayında yıllık bazda ihracatın %6,4 azalması ve ithalatın %8,2 artmasıyla dış ticaret açığı 11,2 milyar dolar düzeyine yükselerek yıllık bazda %56 oranında genişledi. Ayrıca, TÜİK verilerine göre ekonomik güven endeksi Nisan ayında %1,5 oranında azalarak 96,4 değerini aldı. Bu, Temmuz 2025'ten beri en düşük seviye olarak kayda geçti.
- Turizm tarafında olumlu bir seyir izlenirken, Mart ayında ziyaretçi sayısı yıllık bazda %8,2 artışla 3,2 milyon kişiye ulaştı ve ilk çeyrekte toplam turizm gelirleri 9,9 milyar dolar olarak kaydedildi.
- Yabancı yatırımcı 24 Nisan haftasında 328 milyon dolarlık hisse, 158 milyon dolarlık da tahvil aldı.

# Varlık Bazında Getiriler

Küresel Piyasalar

Yurt İçi Piyasalar

Emeklilik Yatırım Fonları



THE Ekonomik Araştırmalar, EquityRT: 02.01.2026 - 01.05.2026

# Borsa İstanbul Sektörel Getiriler

Küresel Piyasalar **Yurt İçi Piyasalar** Emeklilik Yatırım Fonları

Şirket	Yılbaşından Bugüne	Çeyreklik	Aylık	Haftalık
BIST FİN. KİR. FAKTORİNG	293,96	187,16	38,26	3,14
BIST TEKNOLOJİ	72,66	37,79	26,38	6,71
BIST HALKA ARZ	90,48	58,15	17,91	0,13
BIST GAYRİMENKUL Y.O.	22,25	12,91	8,41	2,17
BIST İNŞAAT	31,56	14,68	8,23	-2,78
BIST TURİZM	22,31	8,06	8,18	-2,26
BIST ORMAN, KAĞIT, BASIM	28,59	17,71	16,78	-2,87
BIST MADENCİLİK	8,07	-18,8	-0,35	-7,02
BIST HOLDİNG VE YATIRIM	4,95	-12,6	6,21	-1,09
BIST ELEKTRİK	24,43	15,16	10,37	0,8
BIST TEKSTİL, DERİ	-3,9	-6,37	-4,52	-3,74
BIST KİMYA,PETROL,PLASTİK	37,69	14,35	11,39	0,58
BIST BİLİŞİM	52,9	38,96	13,65	5,62
BIST HİZMETLER	21,57	6,39	6,9	-2,31
BIST 100-30	10,27	-8,72	7,73	-0,24
BIST SİNİ	29,93	8,38	11,2	1,52
BIST ULAŞTIRMA	10,18	-1,9	3,75	-4,61
BIST SÜRDÜRÜLEBİLİRLİK	24,14	2,78	9,68	-0,52
BIST İLETİŞİM	17,64	-4,62	4,73	-2,21
BIST GIDA, İÇECEK	25,55	6,39	10,37	-1,78
BIST BANKA	2,48	-15,33	7,12	-3,66
BIST TİCARET	26,5	6,69	6,47	-2,11

\*THE Ekonomik Araştırmalar, EquityRT: 01.05.2026



# Emeklilik Yatırım Fonları

*Sektörel Göstergeler*

# Sektör Özet Bilgiler

Küresel Piyasalar

Yurt İçi Piyasalar

Emeklilik Yatırım Fonları

₺2.435.667.256.411

Toplam Büyüklük

%10,5

Sektör Ortalama Getiri

15

Emeklilik Şirketi Sayısı

392

Toplam Fon Sayısı

₺2.297.944.694.764

BES Fon Büyüklüğü

₺137.722.561.648

OKS Fon Büyüklüğü

7,73 Milyon

OKS Katılımcı Sayısı

10,25 Milyon

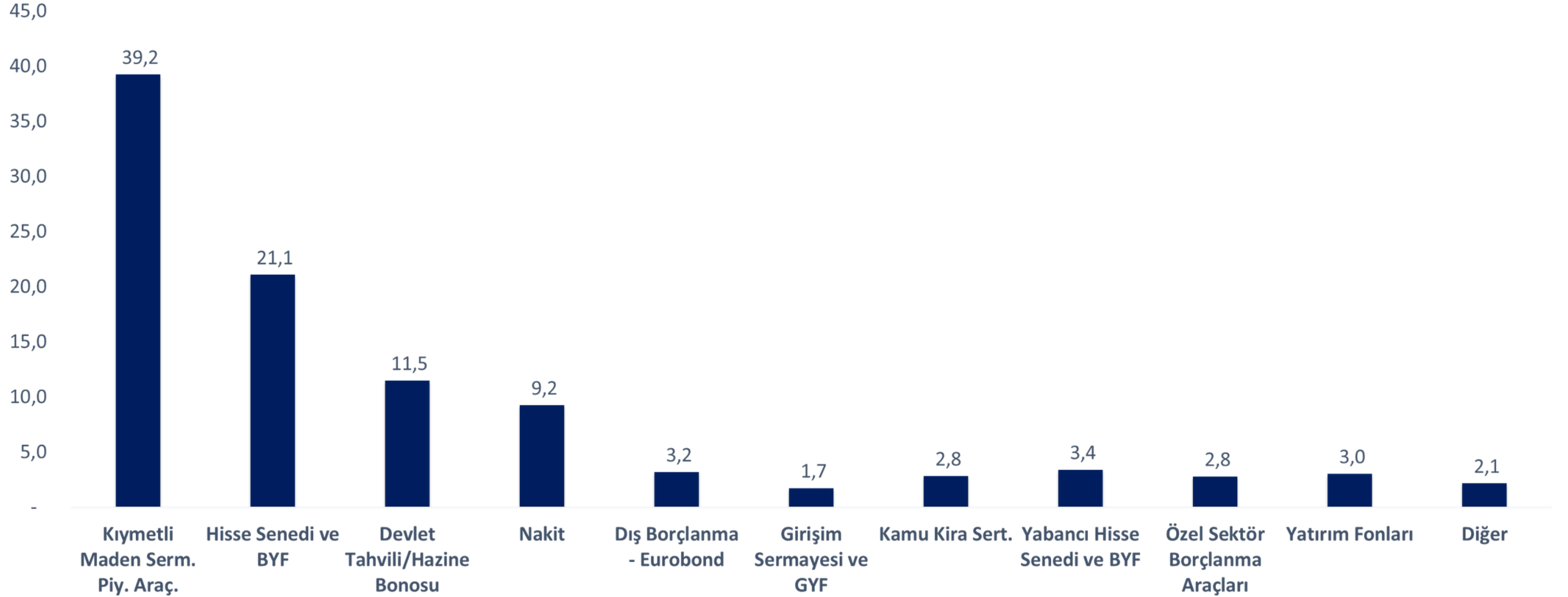
BES Katılımcı Sayısı

# Sektörün Varlık Dağılımı (%)

Küresel Piyasalar

Yurt İçi Piyasalar

Emeklilik Yatırım Fonları



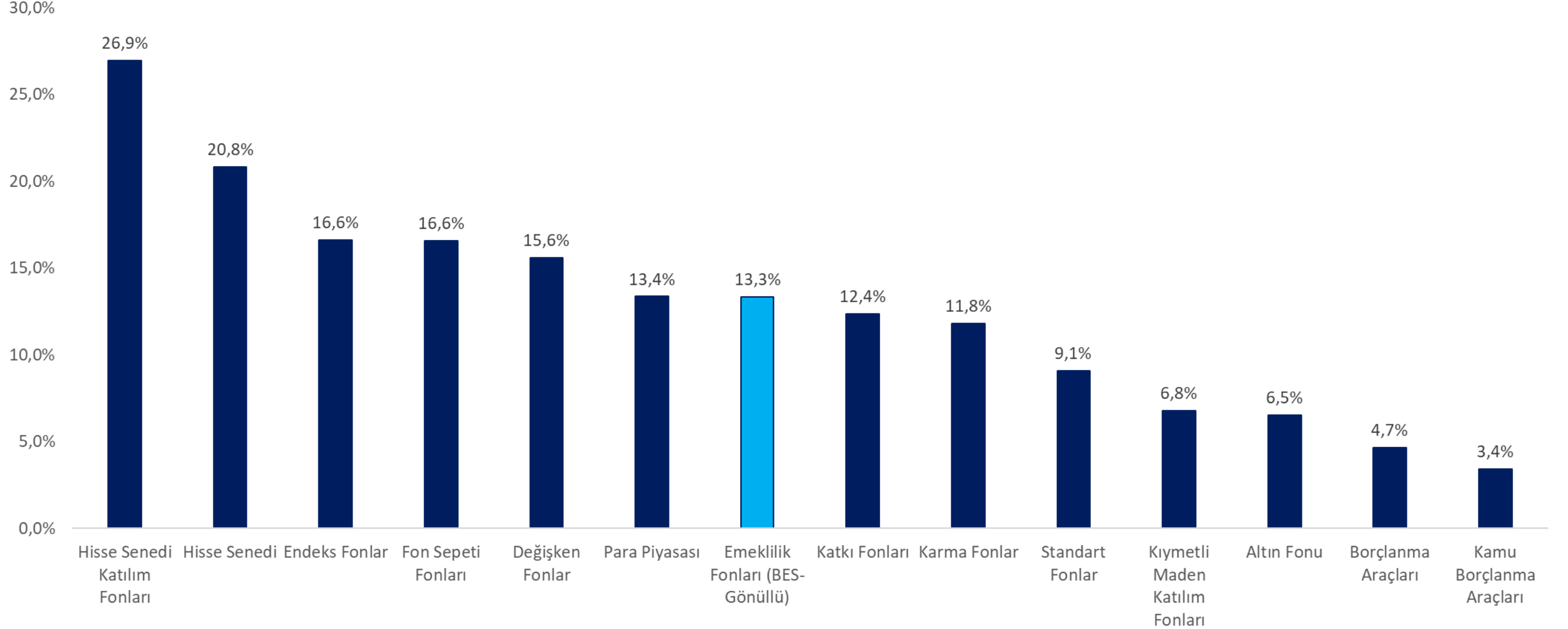
Finnet FonExpert, 04.05.2026

# Fon Türü Bazında Getiriler

Küresel Piyasalar

Yurt İçi Piyasalar

Emeklilik Yatırım Fonları



THE Ekonomik Araştırmalar, Finnet: 02.01.2026 - 04.05.2026

# Sektör Fon Büyüklüğü Seyri

Küresel Piyasalar

Yurt İçi Piyasalar

Emeklilik Yatırım Fonları



Finnet FonExpert (BES+OKS)

# Yatırımcı Tercihleri

Küresel Piyasalar

Yurt İçi Piyasalar

Emeklilik Yatırım Fonları

	Toplam Büyüklük	Yatırımcı Sayısı (09.04.2026)	Yatırımcı Sayısı (02.01.2026)	Yatırımcı Sayısı Değişim Adet	Para Girişi (Son 1 Hafta)	Para Çıkışı (Son 1 Hafta)	Net Büyüme (YBG)*
<b>Emeklilik Fonları (BES-Gönüllü)</b>	<b>2.355.850.916.993</b>	<b>42.724.893</b>	<b>42.567.528</b>	<b>157.365</b>	<b>15.421.359.133</b>	<b>-14.854.610.701</b>	<b>61.730.858.999</b>
Hisse Senedi Katılım Fonları	15.787.961.743	337.971	300.566	37.405	996.913.931	-64.710.802	2.524.481.000
Hisse Senedi	181.138.925.916	2.942.638	2.840.086	102.552	2.670.275.779	-1.499.688.950	1.556.347.864
Endeks Fonlar	13.536.816.862	261.068	260.527	541	50.249.956	-83.100.599	-496.891.122
Fon Sepeti Fonları	74.250.432.446	1.098.476	1.033.489	64.987	402.065.728	-424.555.676	6.622.251.303
Değişken Fonlar	137.858.770.025	3.130.216	3.868.758	(738.542)	452.872.899	-1.577.500.454	-34.074.321.051
Para Piyasası	266.042.947.812	2.085.371	2.132.061	(46.690)	5.534.170.826	-2.237.588.586	17.303.727.032
Katkı Fonları	237.924.838.496	11.261.672	11.197.583	64.089	418.260	-842.281.265	10.105.212.050
Altın Fonu	1.016.368.767.468	7.788.770	7.561.104	227.666	251.894.020	-2.848.302.589	38.022.595.626
Kıymetli Maden Katılım Fonları	762.142.643.908	6.290.707	6.070.206	220.501	733.582.921	-2.734.368.745	19.481.588.683
Standart Fonlar	21.443.697.603	1.167.428	1.207.938	(40.510)	18.467.914	-111.514.408	-931.725.229
Karma Fonlar	41.469.850.933	778.369	512.044	266.325	3.189.003.018	-221.973.652	14.239.479.637
Borçlanma Araçları	147.873.109.220	3.952.028	4.209.137	(257.109)	237.121.250	-2.920.234.963	-20.136.125.060
Kamu Borçlanma Araçları	3.692.043.155	323.737	340.420	(16.683)	8.265.393	-8.723.925	-267.024.335

Finnet FonExpert

YBG: Yılbaşından Bugüne

\*Katılımcılar - Yatırımcılar tercih ettikleri fonların kıyas gruplarına göre tabloda birden fazla kıyas grubunda yer alabilirler. Bu nedenle tablodaki katılımcı - yatırımcı sayılarının toplamının, sistemdeki katılımcı sayısı ile uyuşması beklenmemelidir.

# Fon Kategorilerine Göre BEFAS'ta Yatırımların Seyri

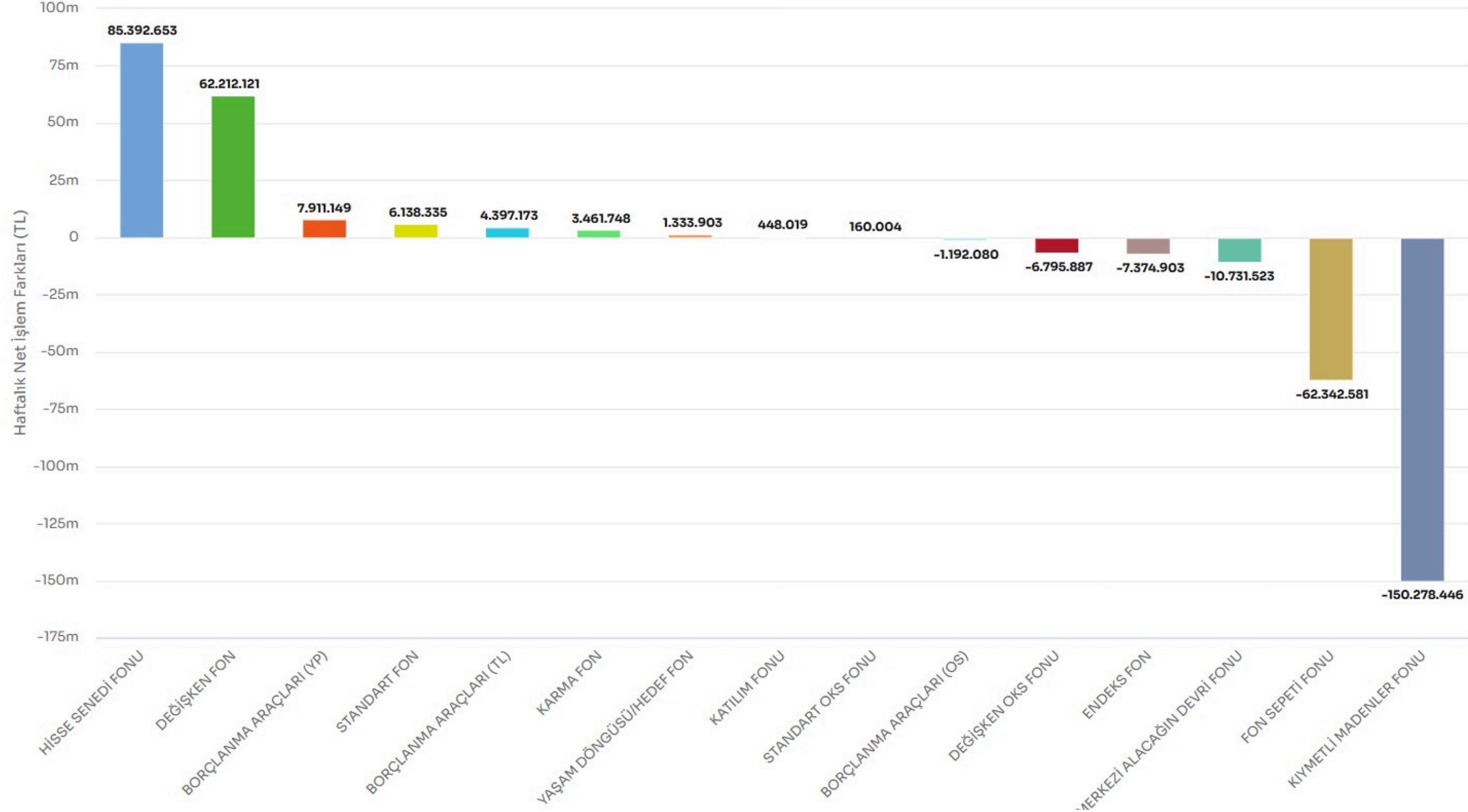
Küresel Piyasalar

Yurt İçi Piyasalar

Emeklilik Yatırım Fonları

Emeklilik Yatırım Fonu Kategorilerine Göre BEFAS'ta Haftalık Net İşlem Farkları ( Gönüllü BES+OKS ve Faizli+Faizsiz Fonlar İçin )

23.04.2026 - 29.04.2026 Dönemi



• Veri tarihi: 23.04.2026 - 29.04.2026 Dönemi

• Emeklilik yatırım fonu kategorileri bazında, 29.04.2026 tarihi itibarıyla BEFAS'ta yapılan işlem tutarlarının 22.04.2026 tarihli değerleri ile farklarının alınması ile oluşan değerleri göstermektedir.(EGM)



# Emeklilik Yatırım Fonları

*Türkiye Hayat ve Emeklilik*

# Özet Bilgiler

Küresel Piyasalar

Yurt İçi Piyasalar

Emeklilik Yatırım Fonları

₺530.758.010.778

Toplam Büyüklük

%8,2

Ortalama Getiri

48

Toplam Fon Sayısı

₺469.647.309.112

BES Fon Büyüklüğü

₺61.110.701.666

OKS Fon Büyüklüğü

%21,79

Güncel Pazar Payı

# Fon Büyüklüğü Seyri

Küresel Piyasalar

Yurt İçi Piyasalar

Emeklilik Yatırım Fonları



# Fon Bazında Detaylı Getiriler (BES)

Küresel Piyasalar

Yurt İçi Piyasalar

Emeklilik Yatırım Fonları

Kod	Ad	Yatırımcı Sayısı	Yılbaşından Bugüne Getiri (%)	Aylık (%)	1 Yıl (%)	3 Yıl (%)	5 Yıl (%)
VYB	KATILIM HİSSE SENEDİ EMEKLİLİK YATIRIM FONU	66.951	28,3	9,0	59,8	232,2	867,7
VEH	HİSSE SENEDİ EMEKLİLİK YATIRIM FONU	245.164	18,6	7,0	45,6	257,2	1238,8
VEB	KATILIM DENGELİ DEĞİŞKEN EMEKLİLİK YATIRIM FONU	47.747	21,8	7,0	58,6	262,9	659,1
ZHB	SÜRDÜRÜLEBİLİRLİK HİSSE SENEDİ EMEKLİLİK YATIRIM FONU	216.540	18,2	8,7	53,2	269,9	1145,3
KRM	KATILIM KARMA EMEKLİLİK YATIRIM FONU	25.005	20,1	7,8	56,9	0,0	0,0
HHM	KATILIM AGRESİF DEĞİŞKEN EMEKLİLİK YATIRIM FONU	21.794	18,0	7,6	50,3	248,3	899,3
VER	KATILIM KATKI EMEKLİLİK YATIRIM FONU	1.885.755	18,7	6,2	49,0	169,7	414,0
VGB	KATILIM STANDART EMEKLİLİK YATIRIM FONU	109.267	17,4	5,4	50,1	139,1	372,3
TBJ	TEKNOLOJİ SEKTÖRÜ HİSSE SENEDİ EMEKLİLİK YATIRIM FONU	120.754	19,4	12,8	52,2	349,1	0,0
VGE	DİNAMİK DEĞİŞKEN GRUP EMEKLİLİK YATIRIM FONU	14.245	15,3	6,7	44,1	249,7	916,7
VGD	KIYMETLİ MADENLER KATILIM EMEKLİLİK YATIRIM FONU	290.357	8,9	0,6	75,2	406,4	827,6
ZHF	KATILIM TEMKİNLİ DEĞİŞKEN EMEKLİLİK YATIRIM FONU	45.296	14,4	3,7	46,8	199,6	525,5
TMN	MERKEZİ ALACAĞIN DEVRİ DENGELİ KATILIM DEĞİŞKEN EYF	339	13,5	4,9	50,5	0,0	0,0
TML	BİRİNCİ YAŞAM DÖNGÜSÜ EMEKLİLİK YATIRIM FONU	5.943	12,9	3,1	58,6	290,6	0,0
TYJ	İKİNCİ YAŞAM DÖNGÜSÜ EMEKLİLİK YATIRIM FONU	5.146	11,9	2,5	51,1	303,8	0,0
THE	TARIM VE GIDA FON SEPETİ EMEKLİLİK YATIRIM FONU	5.390	13,4	3,4	28,0	0,0	0,0
TJY	ÜÇÜNCÜ YAŞAM DÖNGÜSÜ EMEKLİLİK YATIRIM FONU	9.388	12,4	2,6	48,3	308,4	0,0
THK	KİRA SERTİFİKALARI KATILIM EMEKLİLİK YATIRIM FONU	18.573	13,5	3,3	48,5	0,0	0,0
VEL	PARA PİYASASI EMEKLİLİK YATIRIM FONU	379.572	13,4	3,5	51,7	244,7	390,2
VEY	PARA PİYASASI KATILIM EMEKLİLİK YATIRIM FONU	18.691	13,0	3,3	49,0	287,9	855,4
ZHE	DENGELİ DEĞİŞKEN EMEKLİLİK YATIRIM FONU	518.832	8,5	4,3	49,2	241,1	758,6
MDE	MERKEZİ ALACAĞIN DEVRİ TEMKİNLİ DEĞİŞKEN EYF	391	10,5	4,1	47,9	0,0	0,0
VEI	KATKI EMEKLİLİK YATIRIM FONU	2.765.447	6,8	3,9	43,1	192,9	423,1
HHB	BIST-30 DIŞI ŞİRKETLER HİSSE SENEDİ EMEKLİLİK YATIRIM FONU	44.059	7,6	5,9	39,7	224,8	979,2
VES	BORÇLANMA ARAÇLARI EMEKLİLİK YATIRIM FONU	120.148	10,2	3,0	45,6	229,8	420,1
HHY	KARMA EMEKLİLİK YATIRIM FONU	102.277	8,3	2,1	69,5	299,1	635,2
VGA	ALTIN KATILIM EMEKLİLİK YATIRIM FONU	2.045.939	4,1	-1,9	55,0	401,4	1351,2
VEU	TEMKİNLİ DEĞİŞKEN EMEKLİLİK YATIRIM FONU	93.328	6,1	3,2	43,3	196,9	362,0
VEG	BİRİNCİ DEĞİŞKEN EMEKLİLİK YATIRIM FONU	27.565	4,2	4,4	30,3	174,6	508,6
VEK	STANDART EMEKLİLİK YATIRIM FONU	422.948	4,1	3,6	39,8	167,5	361,3
ZHD	KAMU DIŞ KİRA SERTİFİKALARI KATILIM EMEKLİLİK YATIRIM FONU	53.146	4,8	2,3	23,3	179,9	555,6
ZHG	KAMU BORÇLANMA ARAÇLARI EMEKLİLİK YATIRIM FONU	323.737	3,4	2,6	39,6	99,7	211,2
VET	KAMU DIŞ BORÇLANMA ARAÇLARI EMEKLİLİK YATIRIM FONU	342.211	3,1	3,2	27,9	192,2	578,1

# Fon Bazında Detaylı Getiriler (OKS)

Küresel Piyasalar

Yurt İçi Piyasalar

Emeklilik Yatırım Fonları

Kod	Ad	Yatırımcı Sayısı	Yılbaşından Bugüne Getiri (%)	Aylık (%)	1 Yıl (%)	3 Yıl (%)	5 Yıl (%)
VGF	OKS AGRESİF DEĞİŞKEN EMEKLİLİK YATIRIM FONU	16.272	21,9	9,6	42,9	265,2	1253,0
VEO	OKS AGRESİF KATILIM DEĞİŞKEN EMEKLİLİK YATIRIM FONU	70.031	20,5	7,9	51,4	282,9	1005,9
VGH	OKS ATAK KATILIM DEĞİŞKEN EMEKLİLİK YATIRIM FONU	50.881	19,1	8,7	53,4	285,8	845,3
VGC	OKS DİNAMİK DEĞİŞKEN EMEKLİLİK YATIRIM FONU	11.544	16,4	6,1	53,8	253,1	1029,8
VEV	OKS DENGELİ DEĞİŞKEN EMEKLİLİK YATIRIM FONU	7.374	16,2	4,3	53,9	270,3	931,4
VGG	OKS DENGELİ KATILIM DEĞİŞKEN EMEKLİLİK YATIRIM FONU	23.955	16,9	4,4	57,1	249,3	631,6
VKE	BAŞLANGIÇ KATILIM EMEKLİLİK YATIRIM FONU	441.724	15,9	3,2	52,6	244,8	403,6
VEP	OKS TEMKİNLİ DEĞİŞKEN EMEKLİLİK YATIRIM FONU	8.004	14,1	3,7	47,2	295,9	529,1
VKJ	BAŞLANGIÇ EMEKLİLİK YATIRIM FONU	124.527	13,3	3,5	51,2	252,2	412,3
VED	OKS MUHAFAZAKAR KATILIM DEĞİŞKEN EMEKLİLİK YATIRIM FONU	21.833	13,0	3,2	47,6	220,4	413,9
VGK	OKS KATILIM STANDART EMEKLİLİK YATIRIM FONU	1.945.566	12,5	4,2	42,1	146,1	413,6
VGZ	OKS STANDART EMEKLİLİK YATIRIM FONU	665.090	4,5	2,4	39,5	170,4	477,7

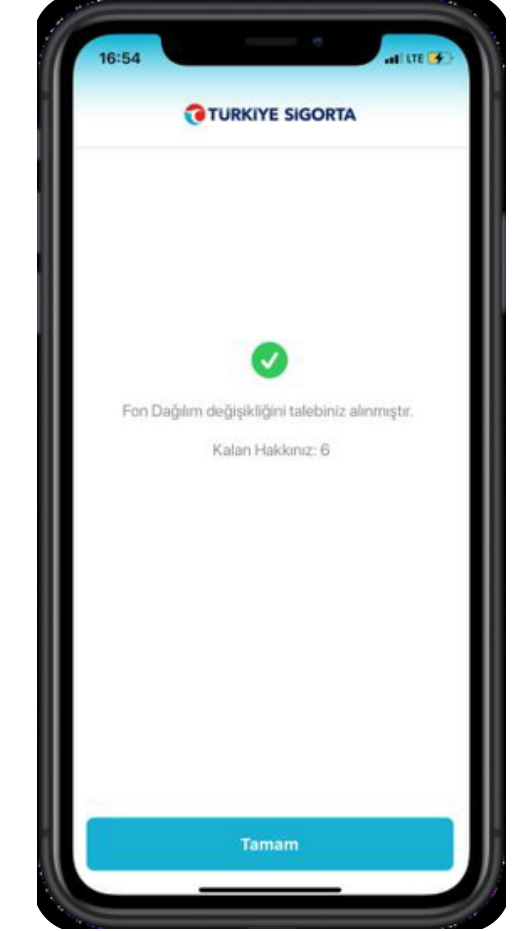
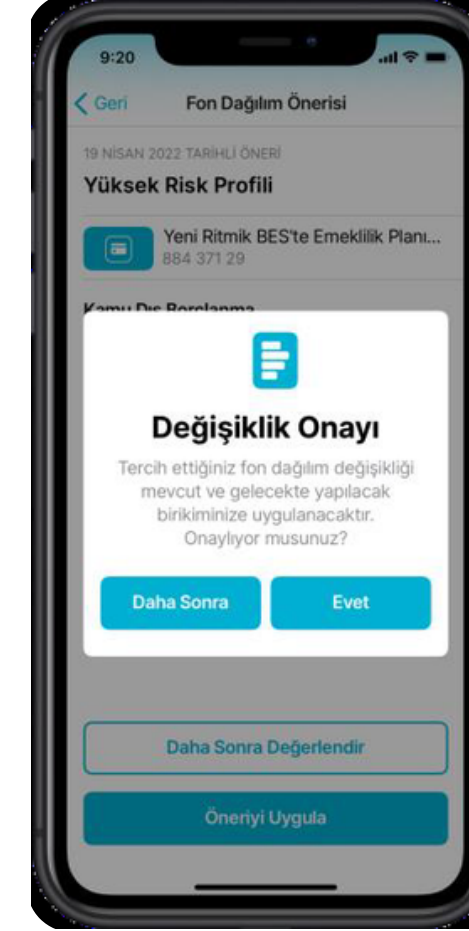
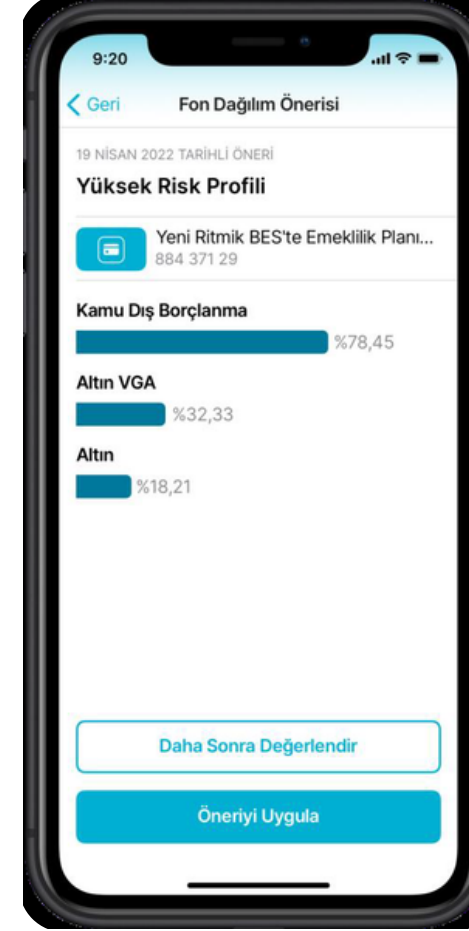


# FonaSor Kullanımı (Mobil Şube)

Küresel Piyasalar

Yurt İçi Piyasalar

Emeklilik Yatırım Fonları



# FonaSor Özet Veriler

Küresel Piyasalar

Yurt İçi Piyasalar

Emeklilik Yatırım Fonları

PLANLAR	RİSK 1	RİSK 2	RİSK 3	RİSK 4
FAİZLİ	%9,32	%4,48	%7,85	%8,23
FAİZSİZ (KATILIM)	%12,97	%16,75	%21,16	%21,61

28 Nisan 2026 itibariyle.

# Model Portföy



# Faizli Model Portföyümüz

Küresel Piyasalar

Yurt İçi Piyasalar

Emeklilik Yatırım Fonları

Temkinli	Dengeli	Atak	Agresif
<p>VGD 10%</p> <p>VEL 90%</p>	<p>VGD 20%</p> <p>VEL 80%</p>	<p>THE 15%</p> <p>VEL 55%</p> <p>VGD 15%</p> <p>VEH 15%</p>	<p>VEL 45%</p> <p>VGD 15%</p> <p>THE 20%</p> <p>VEH 20%</p>
<ul style="list-style-type: none"><li>VEL - Para Piyasası %90</li><li>VGD - Kıymetli Madenler Katılım %10</li></ul>	<ul style="list-style-type: none"><li>VEL - Para Piyasası %80</li><li>VGD - Kıymetli Madenler Katılım %20</li></ul>	<ul style="list-style-type: none"><li>VEL -Para Piyasası %55</li><li>VGD - Kıymetli Madenler Katılım %15</li><li>THE - Tarım ve Gıda Fon Sepeti %15</li><li>VEH - Hisse Senedi %15</li></ul>	<ul style="list-style-type: none"><li>VEL - Para Piyasası %45</li><li>VGD - Kıymetli Madenler Katılım %15</li><li>THE - Tarım ve Gıda Fon Sepeti %20</li><li>VEH- Hisse Senedi %20</li></ul>
<b>YBB: %10,5</b>	<b>YBB: %9</b>	<b>YBB: %8,6</b>	<b>YBB: %10,1</b>

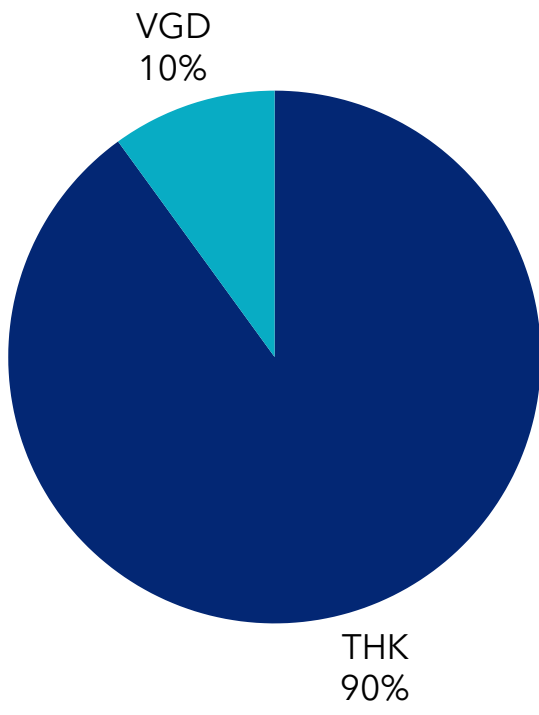
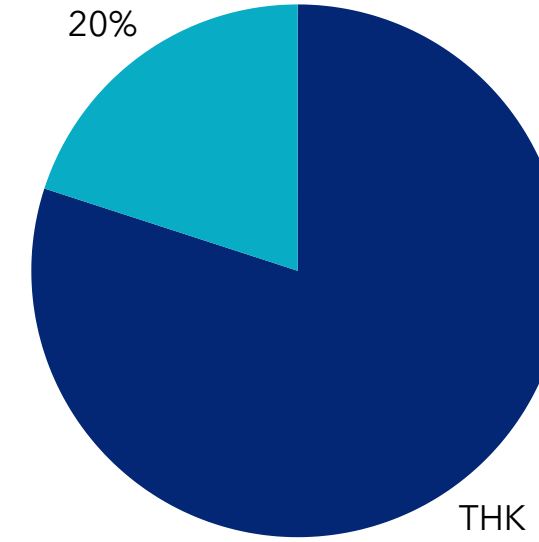
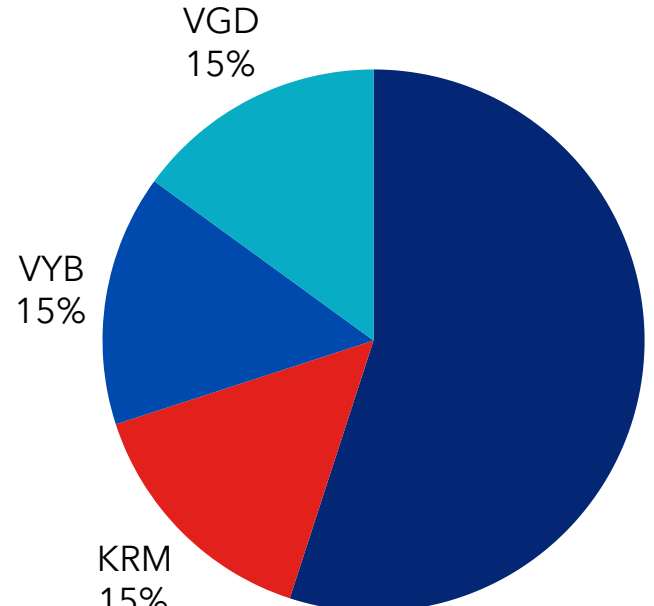
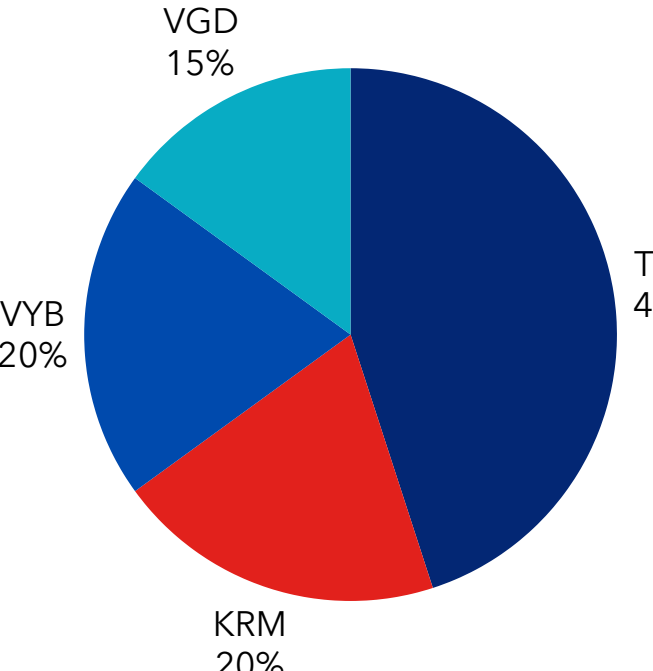
YBB-Yılbaşından Bu Yana: 02.01.2026 - 04.05.2026 (Bileşik Getiri)

# Faizsiz (Katılım) Model Portföyümüz

Küresel Piyasalar

Yurt İçi Piyasalar

Emeklilik Yatırım Fonları

Temkinli	Dengeli	Atak	Agresif
 <p>VGD 10%</p> <p>THK 90%</p>	 <p>VGD 20%</p> <p>THK 80%</p>	 <p>VGD 15%</p> <p>VYB 15%</p> <p>KRM 15%</p> <p>THK 55%</p>	 <p>VGD 15%</p> <p>VYB 20%</p> <p>KRM 20%</p> <p>THK 45%</p>
<ul style="list-style-type: none"><li>THK - Kira Sertifikaları Katılım %90</li><li>VGD - Kıymetli Madenler Katılım %10</li></ul>	<ul style="list-style-type: none"><li>THK - Kira Sertifikaları Katılım %80</li><li>VGD - Kıymetli Madenler Katılım %20</li></ul>	<ul style="list-style-type: none"><li>THK - Kira Sertifikaları Katılım EYF %55</li><li>KRM- Katılım Karma %15</li><li>VYB - Katılım Hisse Senedi %15</li><li>VGD - Kıymetli Madenler Katılım %15</li></ul>	<ul style="list-style-type: none"><li>THK - Kira Sertifikaları Katılım %45</li><li>KRM-Katılım Karma %20</li><li>VYB - Katılım Hisse Senedi %20</li><li>VGD - Kıymetli Madenler Katılım %15</li></ul>
<b>YBB: %11</b>	<b>YBB: %11</b>	<b>YBB: %13,8</b>	<b>YBB: %14,7</b>

YBB-Yılbaşıdan Bu Yana: 02.01.2026 - 04.05.2026 (Bileşik Getiri)

- BES ve OKS dahil toplam sektör büyüklüğü 27 Nisan- 04 Mayıs haftasında %1 düşüş ile 2 trilyon 436 Milyar TL'ye ulaşmıştır. İlgili haftada sektörün yılbaşından itibaren ortalama fon getirisi ise %11,7 olarak kaydedilmiştir.
- Geçtiğimiz hafta ons altın %2,05 değer kaybederek 4.613 dolar seviyesine gerilerken, gram altın da buna paralel olarak haftalık %1,80 azalışla 6.669 TL seviyesine indi. Küresel ölçekte risk algısı jeopolitik gelişmelerle diri kalmaya devam etse de emtia grubunda kâr realizasyonlarının etkisiyle aşağı yönlü bir seyir izlendi. Katılım dahil altın fonları ise 27 Nisan - 4 Mayıs haftasında ortalama %2,10 değer kaydetti.
- Borsa İstanbul'da BIST 100 endeksi, küresel belirsizliklerin yurt içi piyasalar üzerindeki sınırlı baskısına rağmen haftayı %0,23'lük hafif bir primle 14.443 puandan tamamladı. Katılım 50 endeksi ise %2,07'lik artışla 17.215 puana ulaşarak haftalık bazda endeks üstü bir performans sergiledi. Katılım dahil hisse senedi fonları ise ilgili haftada ortalama %0,07 değer kazandı.
- Birden fazla enstrümana eş zamanlı yatırım yapma imkanı sunan karma fonlar ise geçtiğimiz hafta ortalama %0,41 değer kaybederken, faizsiz tarafta sektörde tek olan KRM kodlu Katılım Karma fonumuz %0,77 oranında getiri ile faizli tarafta dikkate alındığında türünde birinci sırada yer aldı.
- BEFAS platformunda ise kıymetli maden fonlarından çıkışlar devam ederken hisse senedi fonlarına girişlerin güçlendiğini gözlemliyoruz.

## Ekonomik Araştırmalar Müdürlüğü

✉ [research@turkiyesigorta.com.tr](mailto:research@turkiyesigorta.com.tr)

### YASAL UYARI:

Bu rapor ve yorumlardaki yazılar, bilgiler ve grafikler, ulaşılabilen ilk kaynaklardan iyi niyetle ve doğruluğu, geçerliliği, etkinliği velhasıl her ne şekil , suret ve nam altında olursa olsun herhangi bir karara dayanak oluşturması hususunda herhangi bir teminat, garanti oluşturmadan, yalnızca bilgi edinilmesi amacıyla derlenmiştir. İş bu raporla rapordaki yorumlardan; eksik bilgi ve/veya güncellenme gibi konularda ortaya çıkabilecek zararlardan Türkiye Sigorta A.Ş. & Türkiye Hayat ve Emeklilik A.Ş. ve çalışanları sorumlu değildir. Türkiye Sigorta A.Ş. & Türkiye Hayat ve Emeklilik A.Ş. her an, hiçbir şekil ve surette ön ihbara ve/veya ihtara gerek kalmaksızın söz konusu bilgileri, tavsiyeleri değiştirebilir ve/veya ortadan kaldırabilir. Genel anlamda bilgi vermek amacıyla hazırlanmış olan iş bu rapor ve yorumlar, kapsamı bilgiler, tavsiyeler hiçbir şekil ve surette Türkiye Sigorta A.Ş. & Türkiye Hayat ve Emeklilik A.Ş.'nin herhangi bir taahhüdünü tazammum etmediğinden, bu bilgilere istinaden her türlü özel ve/veya tüzel kişiler tarafından alınacak kararlar, varılacak sonuçlar, gerçekleştirilecek işlemler ve oluşabilecek her türlü riskler bizatihi bu kişilere ait ve raci olacaktır. Hiçbir şekil ve surette ve her ne nam altında olursa olsun, her türlü gerçek ve/veya tüzel kişinin, gerek dorudan gerek dolayısı ile ve bu sebeplerle uğrayabileceği her türlü doğrudan ve/veya dolayısıyla oluşacak maddi ve manevi zarar, kar mahrumiyeti, velhasıl her ne nam altında olursa olsun uğrayabileceği zararlardan hiçbir şekil ve surette Türkiye Sigorta A.Ş. & Türkiye Hayat ve Emeklilik A.Ş. ve çalışanları sorumlu tutulamayacak ve hiçbir şekil ve surette her ne nam altında olursa olsun Türkiye Sigorta A.Ş. & Türkiye Hayat ve Emeklilik A.Ş. ve çalışanlarından talepte bulunulmayacaktır. Burada yer alan yatırım bilgi, yorum ve tavsiyeleri yatırım danışmanlığı kapsamında değildir. Yatırım danışmanlığı hizmeti, yetkili kuruluşlar tarafından kişilerin risk ve getiri tercihleri dikkate alınarak kişiye özel sunulmaktadır. Burada yer alan yorum ve tavsiyeler ise genel niteliktedir. Bu tavsiyeler mali durumunuz ile risk ve getiri tercihlerinize uygun olmayabilir. Bu nedenle sadece burada yer alan bilgilere dayanılarak yatırım kararı verilmesi beklentilerinize uygun sonuçlar doğurmayabilir.