

Emeklilik Fonlarında Bu Hafta

20 Nisan 2026

Ekonomik Araştırmalar



Küresel Piyasalar

Küresel Ekonomik Gündem

Küresel Piyasalar

Yurt İçi Piyasalar

Emeklilik Yatırım Fonları



Trump 2.0



**Küresel Enflasyon
Görünümü**



Orta Doğu



Yapay Zeka



Ticaret Savaşları

Küresel Piyasalarda Geçen Hafta Neler Yaşandı?

Küresel Piyasalar

Yurt İçi Piyasalar

Emeklilik Yatırım Fonları

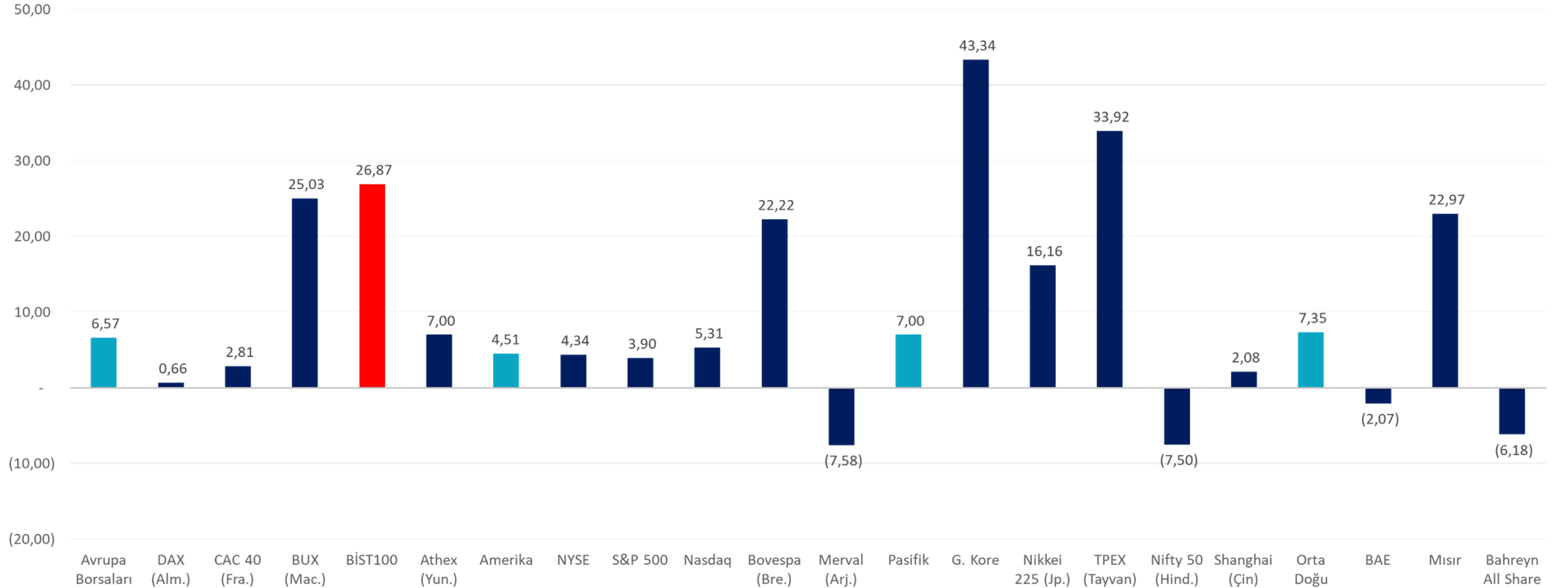
- Haftanın başında ABD donanmasının Hürmüz Boğazı hamlesiyle zirve yapan risk algısı, İran'ın ticari geçişlere yeşil ışık yakmasıyla yerini hızlı bir rahatlama bıraktı. Brent petrolün varil fiyatında yaşanan haftalık %5'lik geri çekilme, arz güvenliğine dair endişeleri bir nebze soğutsa da enerji kaleminden beslenen üretici enflasyonundaki ivmelenme "kalıcı dezenflasyon" sürecinin önündeki en büyük risk olarak durmaya devam ediyor.
- ABD'de üretici enflasyonunun mart ayında %4 ile beklentilerin altında kalmasına karşın son 3 yılın en yüksek seviyesine çıkması enerji fiyatlarındaki yükselişin bir yansıması olarak öne çıkıyor. Öte yandan, "enflasyon ve resesyon" ikilemi yoğunlaşırken, ABD Merkez Bankası'nın (Fed) bağımsızlığına yönelik tartışmalar yeniden alevlendi. ABD Başkanı Donald Trump'ın, Fed Başkanı Jerome Powell'ı görevden alma tehditleri ve Fed binasının yenilenmesine yönelik açılan soruşturma üzerinden kurduğu baskı, para politikasının geleceğine dair belirsizliği artırıyor. Powell'ı görevden almakla tehdit eden Trump, "Eğer zamanında ayrılmazsa, onu kovmak zorunda kalacağım." açıklamasında bulundu.
- ABD Senatosunun bazı Demokrat üyeleri, Trump'ın Fed başkanlığına aday gösterdiği Kevin Warsh'un atanma sürecinin, Fed üzerindeki soruşturmalar kapatılana kadar durdurulmasını talep etti. Powell'ın ise Warsh'un Senato tarafından onaylanmaması halinde, başkanlık görevine devam etmesi bekleniyor.
- Avrupa tarafında jeopolitik iyimserlik, makro verilerle karışık bir tablo sunuyor. Euro Bölgesi'nde enflasyonun mart ayında %2,6 ile beklentileri aşması, Avrupa Merkez Bankası (ECB) Başkanı Lagarde'ı "veriye bağlı temkinli duruş" pozisyonunda tutmaya zorluyor. İngiltere'nin şubatta beklenti üstü büyümesi bölge için bir moral kaynağı olsa da enerji maliyetlerinin ulaştırma ve üretim kanallarındaki baskısı hala hissediliyor.
- Asya'da ise Çin ekonomisinin ilk çeyrekte %5 büyümesi, ülkenin küresel krize rağmen hedeflerinden sapmadığına işaret etti. Öte yandan, Japonya Merkez Bankası (BoJ) Başkanı Ueda'nın maliyet kaynaklı enflasyonu para politikasıyla kontrol etmenin zorluğuna yaptığı vurgu, faiz artırım beklentilerini törpüleyerek Nikkei endeksinin sert yükselişinde etkili oldu.

Dünya Borsalarının Performansı (Yerel Para Cinsinden)*

Küresel Piyasalar

Yurt İçi Piyasalar

Emeklilik Yatırım Fonları



*THE Ekonomik Araştırmalar, EquityRT: 02.01.2026 - 17.04.2026
Avrupa Borsaları 33 ülke, Pasifik 20 ülke ve Orta Doğu 11 ülkeyi kapsamaktadır.

TÜRKİYE SİGORTA

Tüm gücüyle
yanınızda!



0850 202 20 20 | turkiyesigorta.com.tr

Yurt İçi Piyasalar

Rakamlarla Türkiye Ekonomisi

Küresel Piyasalar

Yurt İçi Piyasalar

Emeklilik Yatırım Fonları



TÜFE'deki Artış

2026 Mart
Yıllık %30,87



ÜFE'deki Artış

2026 Mart
Yıllık %28,08



2025 Büyüme

4. Çeyrek
Yıllık %3,4
2025 %3,6



Ödemeler Dengesi

Şubat 2026
-7.501 milyon USD
Yıllık -35,4 Milyar USD



Dövizdeki Yükseliş

02.01.2026-17.04.2026
Dolar/TL: %4,2
Euro/TL: %4,8



Tahvil Faizleri

5 Yıllık Faiz
2025 Ocak: %33,2
2026 Nisan: %36,1



CDS

2026 Ocak: 210
2026 Nisan: 236

Yurt İçi Piyasalarda Geçen Hafta Neler Yaşandı?

Küresel Piyasalar

Yurt İçi Piyasalar

Emeklilik Yatırım Fonları

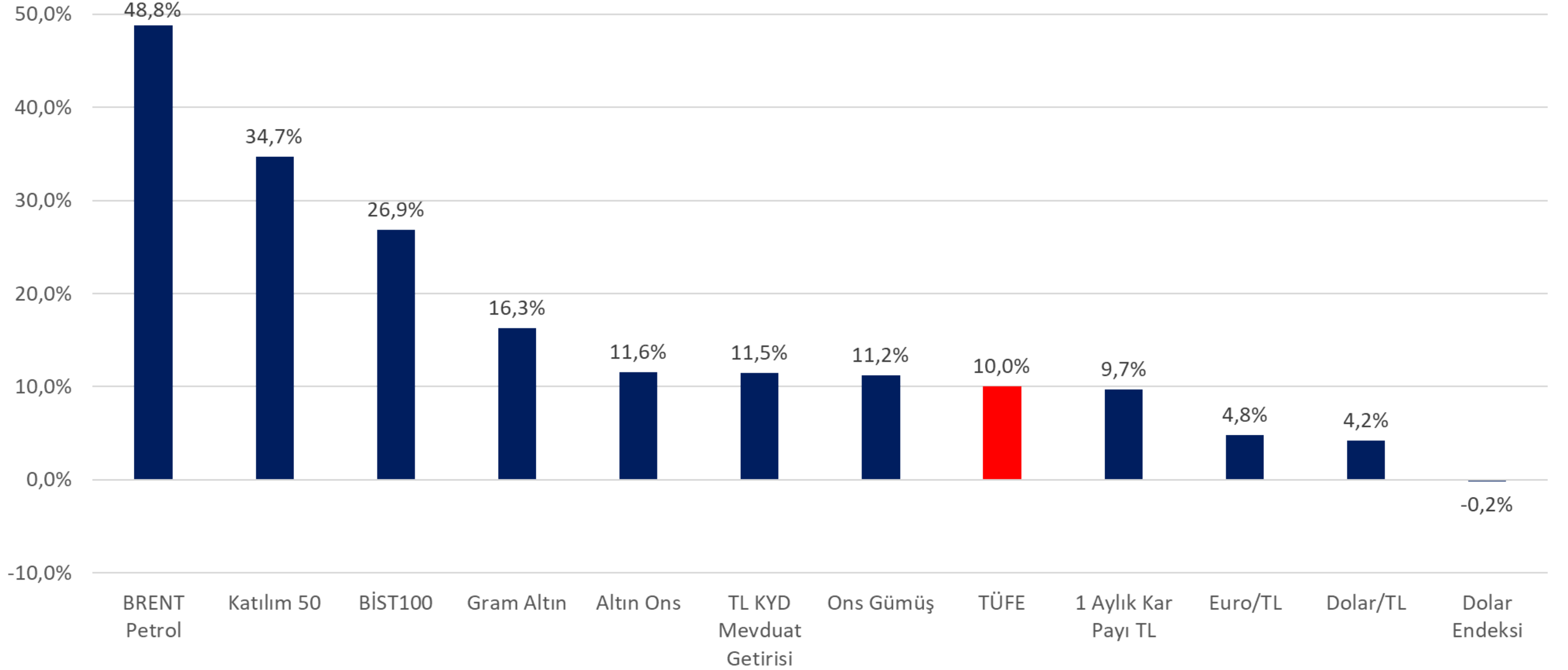
- Yurt içinde, uluslararası kredi derecelendirme kuruluşu S&P Global Ratings, Türkiye'nin kredi notunu "BB-/B", görünümünü "durağan" olarak teyit ederken, enerji fiyat şokunun yönetilmesi ve rezervlerde toparlanmanın not artışı için kritik olduğunu bildirdi.
- IMF, 2026 yılında ilişkin Türkiye büyüme tahminini %3,7'den %3,4'e çekti. 2026 yıl sonu enflasyonunun %28,6 ve 2027'de %21,4 olmasının, işsizlik oranının da bu yıl %8,3, gelecek yıl %8,7 olmasının beklendiği kaydedildi.
- Yabancı yatırımcı bir haftalık aradan sonra hem hisse hem de tahvilde alım yaptı. TCMB verilerine göre, 10 Nisan haftasında yurt dışı yerleşikler 430 milyon dolarlık hisse ve 30 milyon dolar tahvil alımı gerçekleştirdi.
- Hazine ve Maliye Bakanlığı 2 milyar dolarlık tahvil ihracında yatırımcılardan üç kata yakın talep geldiğini açıkladı. BDDK verilerine göre, ticari kredilerde büyüme Mart ayının son haftasında %30,6 seviyesine yükseldi ve 10 Nisan itibarıyla %32,4'e ulaştı.
- Cari dengede, Şubat ayında 7,5 milyar dolar ile beklentilerin üzerinde açık gerçekleşirken, yıllıklandırılmış verilere göre de 35,4 milyar dolarlık açık verildi. Bu hafta gözler, Türkiye Cumhuriyet Merkez Bankası'nın (TCMB) faiz kararına çevrilirken, piyasa beklentisi politika faizinin %37'de sabit bırakılacağı yönünde yoğunlaşıyor.

Varlık Bazında Getiriler

Küresel Piyasalar

Yurt İçi Piyasalar

Emeklilik Yatırım Fonları



THE Ekonomik Araştırmalar, EquityRT: 02.01.2026 - 17.04.2026

Borsa İstanbul Sektörel Getiriler

Küresel Piyasalar

Yurt İçi Piyasalar

Emeklilik Yatırım Fonları

Şirket	Yılbaşıdan Bugüne	Çeyreklik	Aylık	Haftalık
BIST FİN. KİR. FAKTORİNG	234,83	187,97	22,01	7,97
BIST TEKNOLOJİ	68,15	32,91	17,09	3,96
BIST HALKA ARZ	85,81	67,1	22,39	4,91
BIST GAYRİMENKUL Y.O.	19,89	12,24	7,2	3,06
BIST İNŞAAT	36,83	30,78	11,57	4,19
BIST TURİZM	27,78	18,13	19,36	6,32
BIST ORMAN, KAĞIT, BASIM	28,06	17,94	20,17	5,93
BIST MADENCİLİK	23,68	8,33	3,52	6,95
BIST HOLDİNG VE YATIRIM	8,33	1,89	14,14	3,37
BIST ELEKTRİK	23,49	19,29	11,27	2,78
BIST TEKSTİL, DERİ	0,59	4,65	-1,63	-0,77
BIST KİMYA,PETROL,PLASTİK	32,26	20,39	6,87	4,62
BIST BİLİŞİM	42,7	34	12,69	4,08
BIST HİZMETLER	26,5	15,08	12,86	3,3
BIST 100-30	12,24	2,74	9,75	4,68
BIST SİNAİ	27,09	13,93	8,15	3,72
BIST ULAŞTIRMA	16,74	7,37	12,05	2,68
BIST SÜRDÜRÜLEBİLİRLİK	28,02	14,07	10,6	3,17
BIST İLETİŞİM	25,9	11,98	10,92	2,77
BIST GIDA, İÇECEK	28,58	10,69	13,61	4,81
BIST BANKA	12,24	8,42	9,17	4,11
BIST TİCARET	30,56	11,54	11,79	1,97

*THE Ekonomik Araştırmalar, EquityRT: 17.04.2026



Emeklilik Yatırım Fonları

Sektörel Göstergeler

Sektör Özet Bilgiler

Küresel Piyasalar

Yurt İçi Piyasalar

Emeklilik Yatırım Fonları

₺2.493.740.886.317

Toplam Büyüklük

%11,7

Sektör Ortalama Getiri

15

Emeklilik Şirketi Sayısı

392

Toplam Fon Sayısı

₺2.355.850.916.993

BES Fon Büyüklüğü

₺137.889.969.324

OKS Fon Büyüklüğü

7,75 Milyon

OKS Katılımcı Sayısı

10,24 Milyon

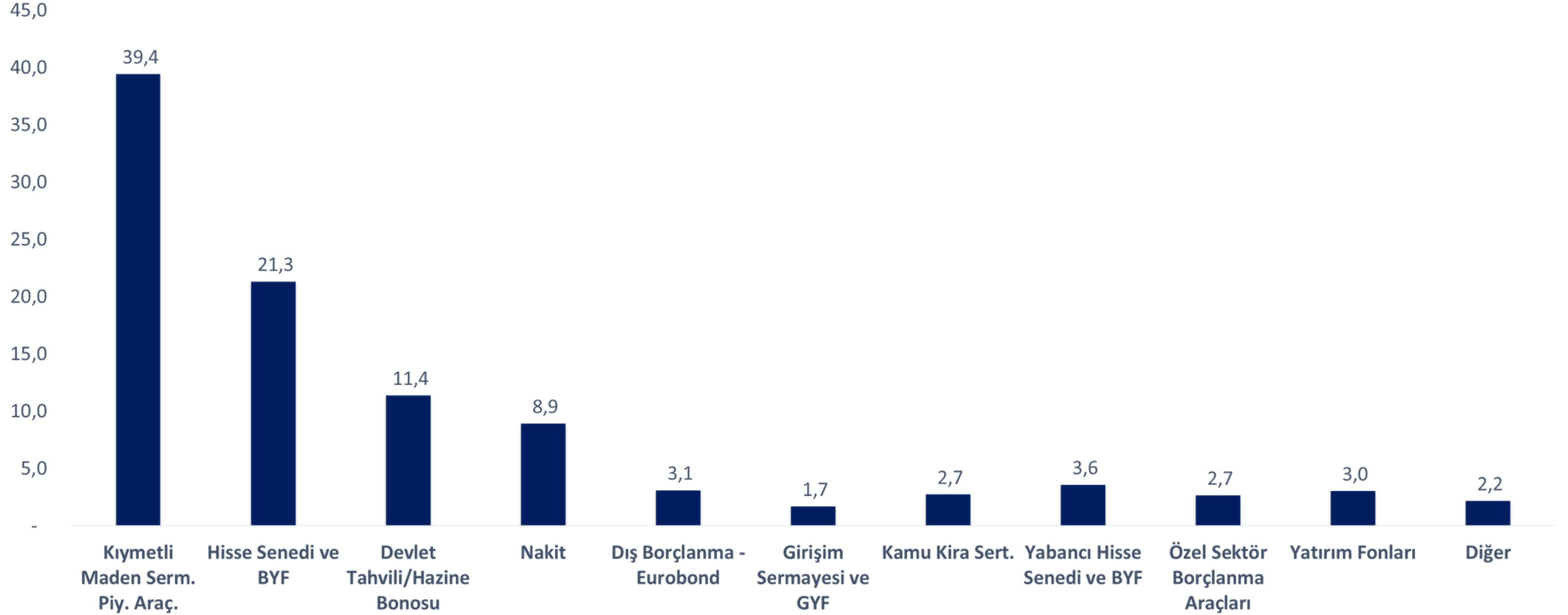
BES Katılımcı Sayısı

Sektörün Varlık Dağılımı (%)

Küresel Piyasalar

Yurt İçi Piyasalar

Emeklilik Yatırım Fonları



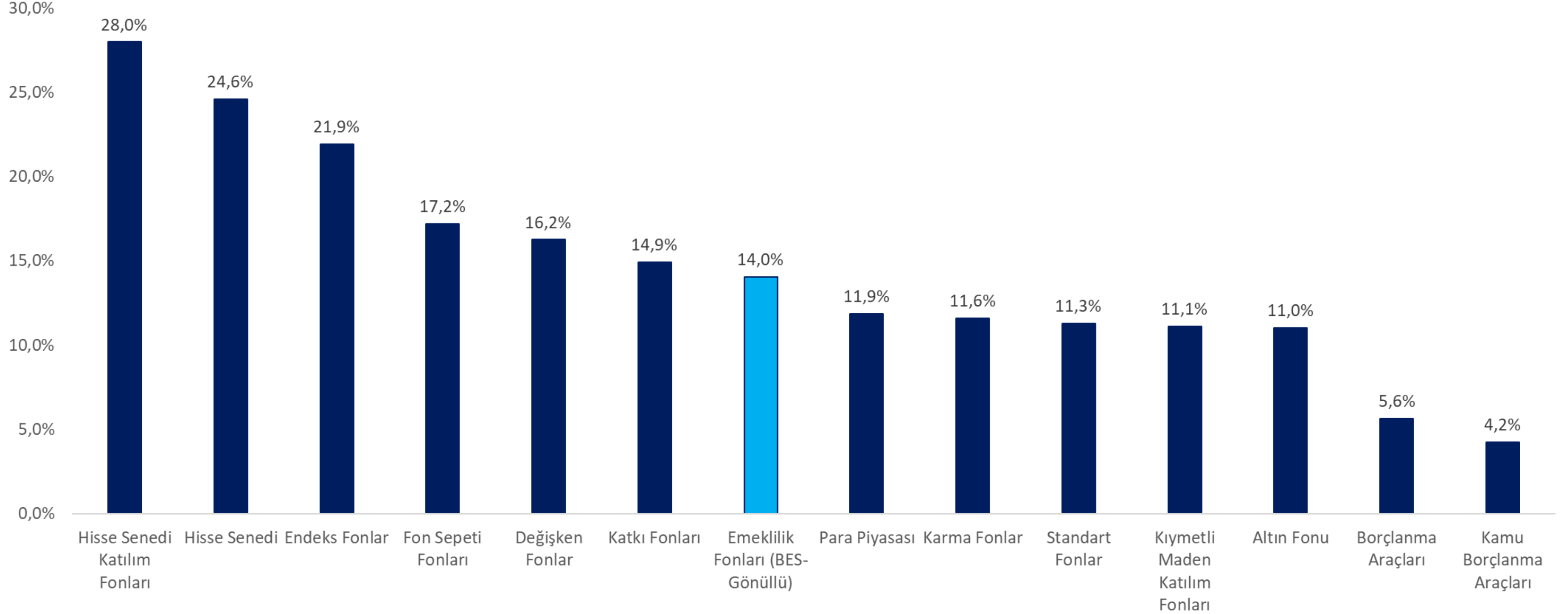
Finnet FonExpert, 20.04.2026

Fon Türü Bazında Getiriler

Küresel Piyasalar

Yurt İçi Piyasalar

Emeklilik Yatırım Fonları



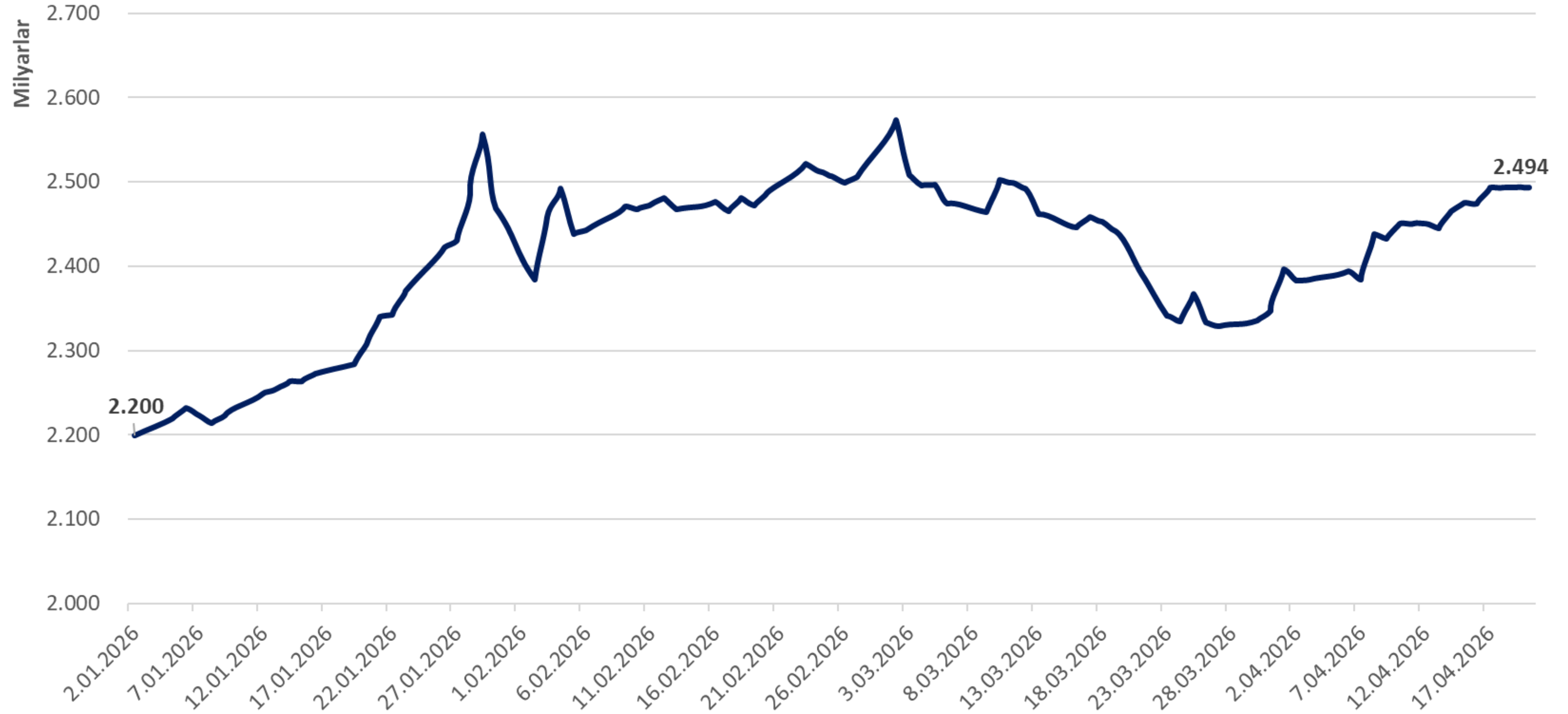
THE Ekonomik Araştırmalar, Finnet: 02.01.2026 - 20.04.2026

Sektör Fon Büyüklüğü Seyri

Küresel Piyasalar

Yurt İçi Piyasalar

Emeklilik Yatırım Fonları



Finnet FonExpert (BES+OKS)

Yatırımcı Tercihleri

Küresel Piyasalar

Yurt İçi Piyasalar

Emeklilik Yatırım Fonları

	Toplam Büyüklük	Yatırımcı Sayısı (09.04.2026)	Yatırımcı Sayısı (02.01.2026)	Yatırımcı Sayısı Değişim Adet	Para Girişi (Son 1 Hafta)	Para Çıkışı (Son 1 Hafta)	Net Büyüme (YBG)*
Emeklilik Fonları (BES-Gönüllü)	2.355.850.916.993	42.812.915	42.567.315	245.600	35.721.581.581	-34.814.951.069	59.990.976.835
Hisse Senedi Katılım Fonları	14.593.581.198	312.078	300.566	11.512	410.503.287	-48.696.992	1.464.874.292
Hisse Senedi	183.964.176.385	2.889.481	2.840.086	49.395	1.501.410.720	-589.729.488	-356.074.782
Endeks Fonlar	13.968.282.194	260.159	260.527	(368)	68.753.602	-62.433.788	-480.217.107
Fon Sepeti Fonları	77.011.346.615	1.097.869	1.033.489	64.380	247.663.362	-442.661.090	6.386.403.298
Değişken Fonlar	140.187.408.895	3.159.879	3.857.085	(697.206)	8.913.253.147	-26.103.175.374	-31.819.444.920
Para Piyasası	256.631.551.930	2.166.356	2.132.061	34.295	3.358.607.969	-3.229.446.652	11.271.312.190
Katkı Fonları	246.066.111.412	11.306.508	11.197.583	108.925	0	-911.846.213	11.468.149.147
Altın Fonu	1.062.839.033.190	7.761.717	7.561.104	200.613	1.074.902.632	-1.614.908.964	40.383.797.291
Kıymetli Maden Katılım Fonları	797.476.217.288	6.260.450	6.070.206	190.244	779.217.917	-1.538.690.043	21.376.749.450
Standart Fonlar	22.254.670.634	1.193.975	1.207.938	(13.963)	288.363.980	-84.946.071	-482.786.616
Karma Fonlar	38.816.057.391	762.436	512.044	250.392	10.122.616.405	-233.900.879	11.350.546.021
Borçlanma Araçları	151.463.354.010	3.963.090	4.208.924	(245.834)	171.214.438	-760.301.646	-17.172.682.774
Kamu Borçlanma Araçları	3.724.800.503	325.112	340.420	(15.308)	0	-18.177.009	-263.809.854

Finnet FonExpert

YBG: Yılbaşından Bugüne

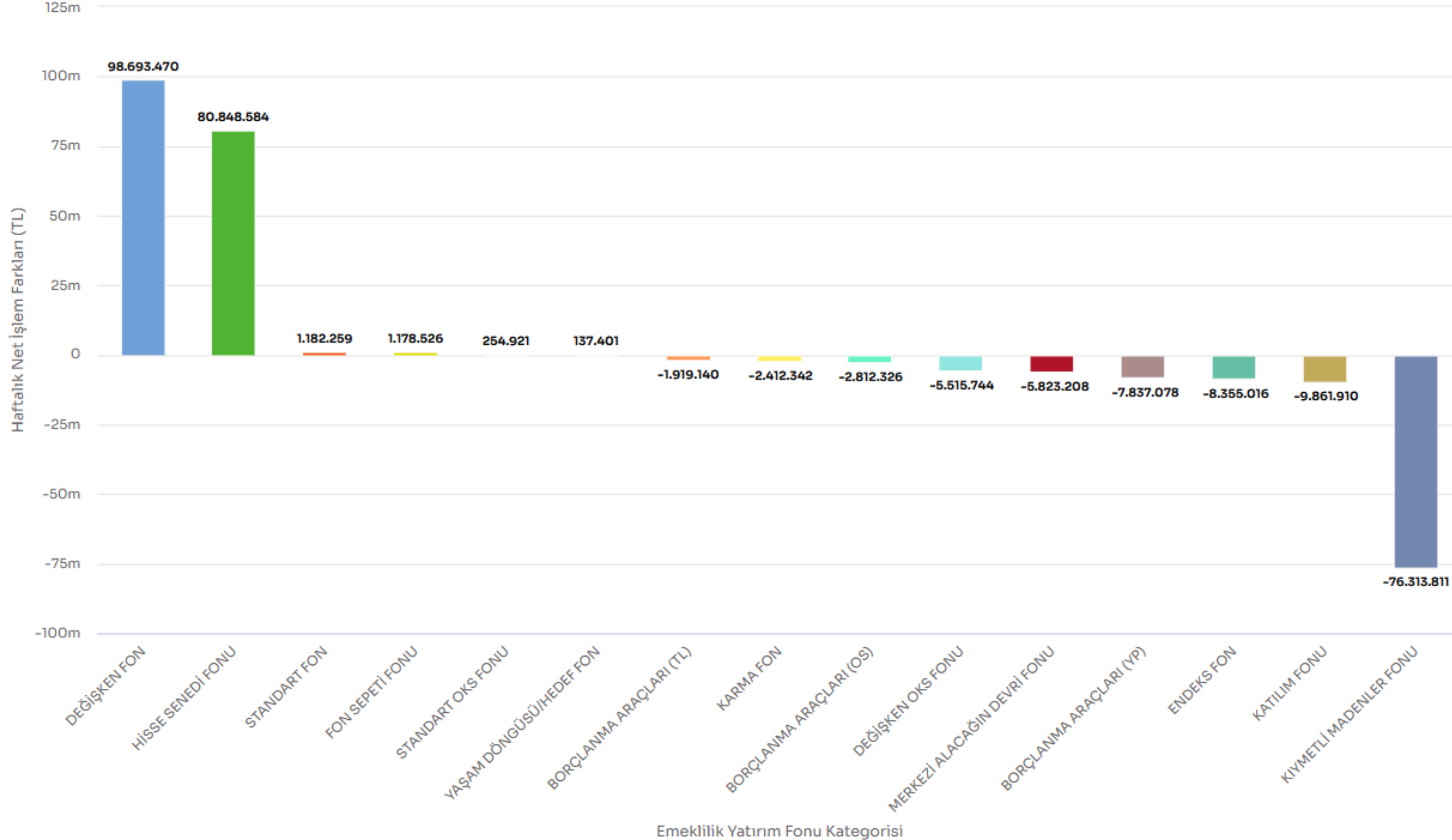
*Katılımcılar - Yatırımcılar tercih ettikleri fonların kıyas gruplarına göre tabloda birden fazla kıyas grubunda yer alabilirler. Bu nedenle tablodaki katılımcı - yatırımcı sayılarının toplamının, sistemdeki katılımcı sayısı ile uyuşması beklenmemelidir.

Fon Kategorilerine Göre BEFAS'ta Yatırımların Seyri

Küresel Piyasalar

Yurt İçi Piyasalar

Emeklilik Yatırım Fonları



• Veri tarihi: 10.04.2026 - 16.04.2026 Dönemi

• Emeklilik yatırım fonu kategorileri bazında, 16.04.2026 tarihi itibarıyla BEFAS'ta yapılan işlem tutarlarının 09.04.2026 tarihli değerleri ile farklarının alınması ile oluşan değerleri göstermektedir.(EGM)



Emeklilik Yatırım Fonları

Türkiye Hayat ve Emeklilik

Özet Bilgiler

Küresel Piyasalar

Yurt İçi Piyasalar

Emeklilik Yatırım Fonları

₺546.124.094.153

Toplam Büyüklük

%10,1

Ortalama Getiri

48

Toplam Fon Sayısı

₺485.084.031.074

BES Fon Büyüklüğü

₺61.040.063.079

OKS Fon Büyüklüğü

%22,03

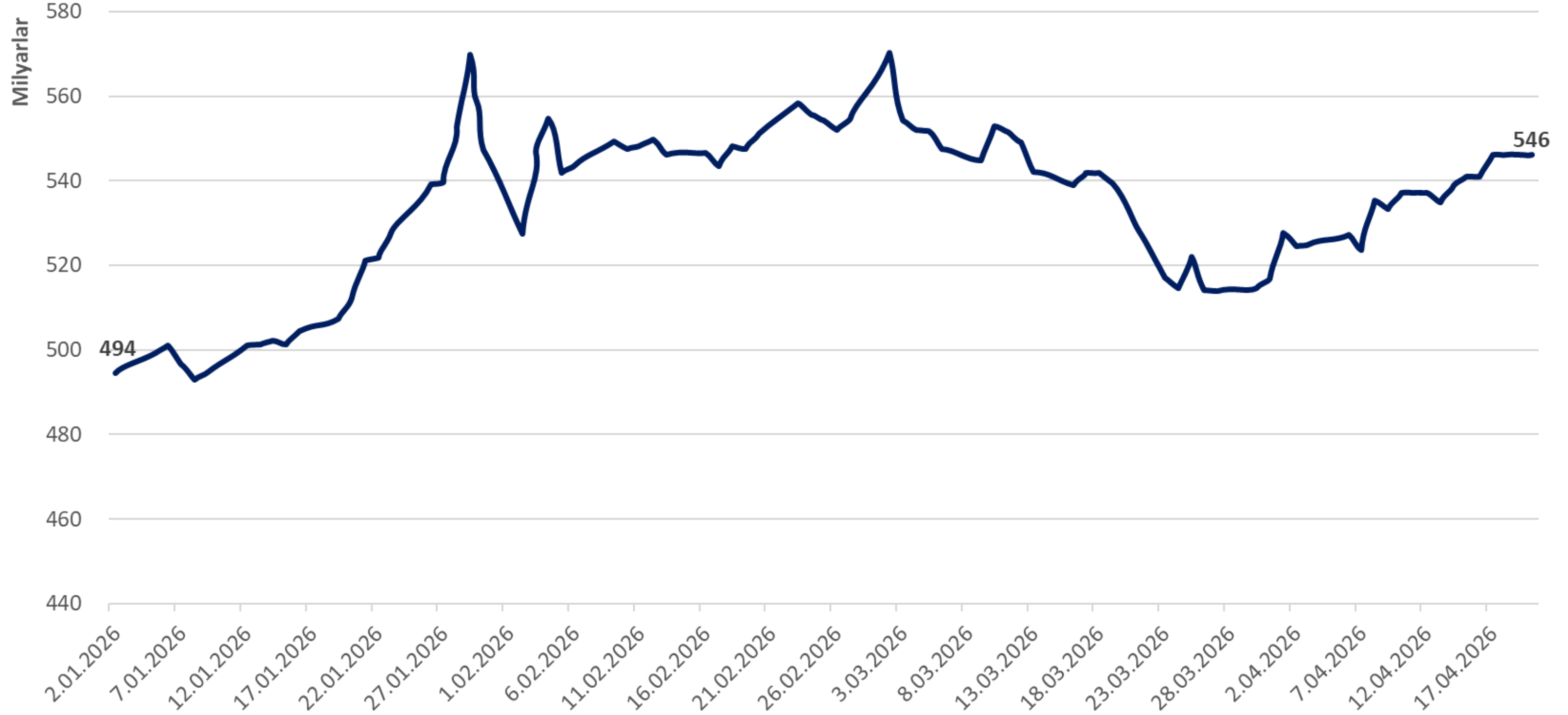
Güncel Pazar Payı

Fon Büyüklüğü Seyri

Küresel Piyasalar

Yurt İçi Piyasalar

Emeklilik Yatırım Fonları



Fon Bazında Detaylı Getiriler (BES)

Küresel Piyasalar

Yurt İçi Piyasalar

Emeklilik Yatırım Fonları

Kod	Ad	Yatırımcı Sayısı	Yılbaşından Bugüne Getiri (%)	Aylık (%)	1 Yıl (%)	3 Yıl (%)	5 Yıl (%)
VYB	KATILIM HİSSE SENEDİ EMEKLİLİK YATIRIM FONU	64.889	28,0	9,1	54,2	198,1	908,1
VEH	HİSSE SENEDİ EMEKLİLİK YATIRIM FONU	213.398	23,5	10,8	44,7	233,1	1343,0
VEB	KATILIM DENGELİ DEĞİŞKEN EMEKLİLİK YATIRIM FONU	47.602	21,1	6,9	57,5	241,7	661,5
ZHB	SÜRDÜRÜLEBİLİRLİK HİSSE SENEDİ EMEKLİLİK YATIRIM FONU	210.871	20,3	9,8	53,2	240,5	1211,4
KRM	KATILIM KARMA EMEKLİLİK YATIRIM FONU	24.274	18,9	6,4	56,0	0,0	0,0
HHM	KATILIM AGRESİF DEĞİŞKEN EMEKLİLİK YATIRIM FONU	21.827	17,9	6,8	50,6	217,6	943,0
VER	KATILIM KATKI EMEKLİLİK YATIRIM FONU	1.892.642	17,9	6,6	49,8	149,6	415,5
VGB	KATILIM STANDART EMEKLİLİK YATIRIM FONU	110.483	15,5	4,4	48,7	129,8	371,4
TBJ	TEKNOLOJİ SEKTÖRÜ HİSSE SENEDİ EMEKLİLİK YATIRIM FONU	118.396	17,2	8,9	52,5	304,3	0,0
VGE	DİNAMİK DEĞİŞKEN GRUP EMEKLİLİK YATIRIM FONU	13.479	15,9	6,7	43,6	197,7	940,4
VGD	KIYMETLİ MADENLER KATILIM EMEKLİLİK YATIRIM FONU	298.221	13,9	-1,0	83,4	458,0	873,2
ZHF	KATILIM TEMKİNLİ DEĞİŞKEN EMEKLİLİK YATIRIM FONU	45.463	13,6	3,9	47,0	192,5	526,5
TMN	MERKEZİ ALACAĞIN DEVRİ DENGELİ KATILIM DEĞİŞKEN EYF	324	14,1	6,5	52,9	0,0	0,0
TML	BİRİNCİ YAŞAM DÖNGÜSÜ EMEKLİLİK YATIRIM FONU	5.934	14,1	4,4	58,6	290,0	0,0
TYJ	İKİNCİ YAŞAM DÖNGÜSÜ EMEKLİLİK YATIRIM FONU	5.161	13,5	4,6	53,0	315,3	0,0
THE	TARIM VE GIDA FON SEPETİ EMEKLİLİK YATIRIM FONU	5.194	11,3	2,8	0,0	0,0	0,0
TJY	ÜÇÜNCÜ YAŞAM DÖNGÜSÜ EMEKLİLİK YATIRIM FONU	9.233	12,1	3,3	48,8	315,0	0,0
THK	KİRA SERTİFİKALARI KATILIM EMEKLİLİK YATIRIM FONU	17.826	11,9	3,5	0,0	0,0	0,0
VEL	PARA PİYASASI EMEKLİLİK YATIRIM FONU	404.548	11,9	3,7	52,7	243,1	386,6
VEY	PARA PİYASASI KATILIM EMEKLİLİK YATIRIM FONU	17.555	11,4	3,4	49,4	255,3	863,5
ZHE	DENGELİ DEĞİŞKEN EMEKLİLİK YATIRIM FONU	549.649	13,4	9,3	54,5	230,7	813,1
MDE	MERKEZİ ALACAĞIN DEVRİ TEMKİNLİ DEĞİŞKEN EYF	389	11,5	5,9	50,9	0,0	0,0
VEI	KATKI EMEKLİLİK YATIRIM FONU	2.777.336	11,5	6,7	48,1	186,6	448,2
HHB	BİST-30 DIŞI ŞİRKETLER HİSSE SENEDİ EMEKLİLİK YATIRIM FONU	44.299	11,3	7,5	39,9	201,1	1054,2
VES	BORÇLANMA ARAÇLARI EMEKLİLİK YATIRIM FONU	120.146	9,5	3,2	47,0	232,5	419,8
HHY	KARMA EMEKLİLİK YATIRIM FONU	93.830	9,3	3,1	72,2	284,8	647,7
VGA	ALTIN KATILIM EMEKLİLİK YATIRIM FONU	2.028.987	8,8	-3,9	64,7	456,5	1471,9
VEU	TEMKİNLİ DEĞİŞKEN EMEKLİLİK YATIRIM FONU	94.049	6,9	3,4	45,6	201,8	368,5
VEG	BİRİNCİ DEĞİŞKEN EMEKLİLİK YATIRIM FONU	27.751	6,0	5,8	33,9	181,1	531,8
VEK	STANDART EMEKLİLİK YATIRIM FONU	448.857	5,8	5,1	43,4	158,6	371,8
ZHD	KAMU DIŞ KİRA SERTİFİKALARI KATILIM EMEKLİLİK YATIRIM FONU	56.093	4,5	2,0	24,1	179,5	565,2
ZHG	KAMU BORÇLANMA ARAÇLARI EMEKLİLİK YATIRIM FONU	325.112	4,2	2,4	43,3	100,7	214,5
VET	KAMU DIŞ BORÇLANMA ARAÇLARI EMEKLİLİK YATIRIM FONU	336.119	4,1	3,7	29,8	198,5	596,6

Fon Bazında Detaylı Getiriler (OKS)

Küresel Piyasalar

Yurt İçi Piyasalar

Emeklilik Yatırım Fonları

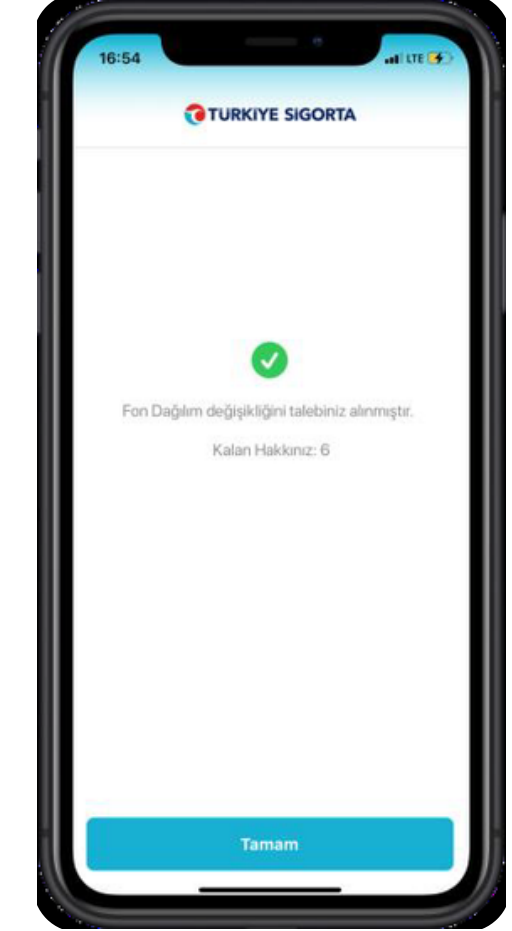
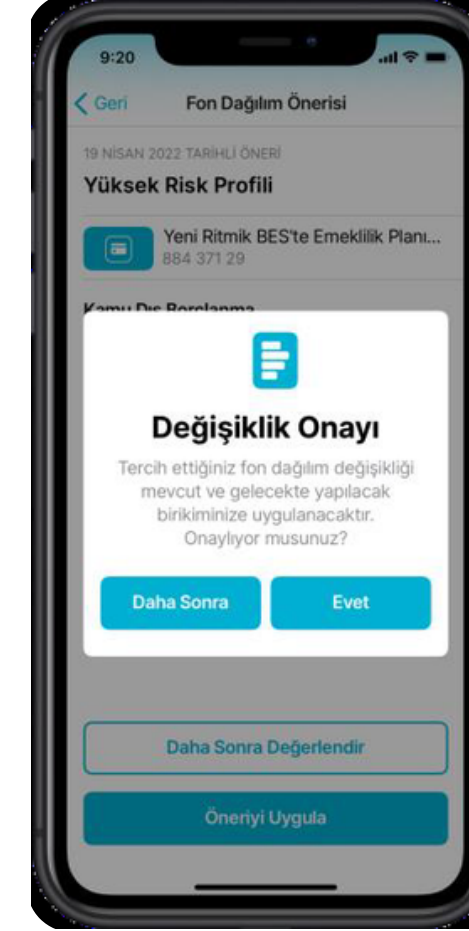
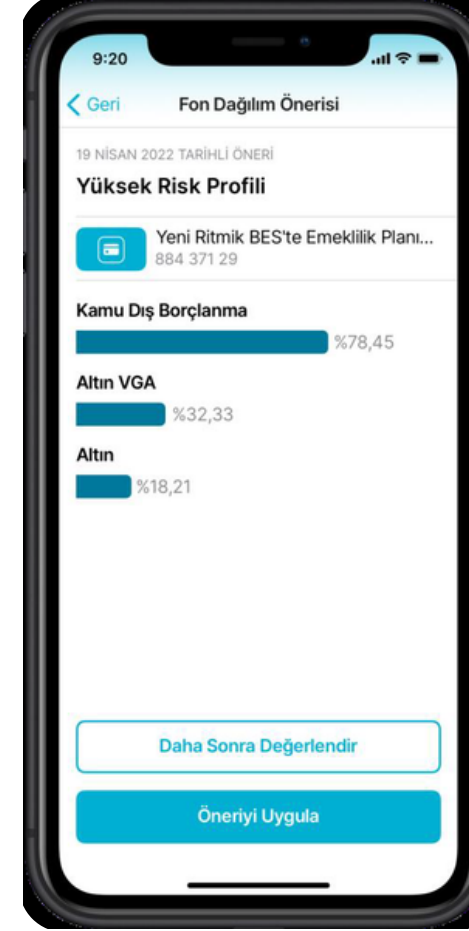
Kod	Ad	Yatırımcı Sayısı	Yılbaşından Bugüne Getiri (%)	Aylık (%)	1 Yıl (%)	3 Yıl (%)	5 Yıl (%)
VGF	OKS AGRESİF DEĞİŞKEN EMEKLİLİK YATIRIM FONU	16.349	22,7	8,3	38,7	242,3	1314,9
VEO	OKS AGRESİF KATILIM DEĞİŞKEN EMEKLİLİK YATIRIM FONU	69.697	21,0	8,3	51,2	255,3	1038,4
VGH	OKS ATAK KATILIM DEĞİŞKEN EMEKLİLİK YATIRIM FONU	51.029	19,0	7,5	53,8	262,6	863,6
VGC	OKS DİNAMİK DEĞİŞKEN EMEKLİLİK YATIRIM FONU	11.638	19,2	9,3	53,8	242,7	1093,2
VEV	OKS DENGELİ DEĞİŞKEN EMEKLİLİK YATIRIM FONU	7.359	16,4	5,6	53,7	256,6	956,9
VGG	OKS DENGELİ KATILIM DEĞİŞKEN EMEKLİLİK YATIRIM FONU	24.110	15,7	4,5	55,9	230,4	633,9
VKE	BAŞLANGIÇ KATILIM EMEKLİLİK YATIRIM FONU	448.434	14,3	3,2	52,9	243,4	399,9
VEP	OKS TEMKİNLİ DEĞİŞKEN EMEKLİLİK YATIRIM FONU	8.034	13,4	4,3	48,1	297,3	529,7
VKJ	BAŞLANGIÇ EMEKLİLİK YATIRIM FONU	150.128	11,8	3,6	52,1	251,0	408,6
VED	OKS MUHAFAZAKAR KATILIM DEĞİŞKEN EMEKLİLİK YATIRIM FONU	21.896	11,6	3,3	48,0	219,4	410,8
VGK	OKS KATILIM STANDART EMEKLİLİK YATIRIM FONU	1.947.148	11,8	4,8	41,6	140,2	414,9
VGZ	OKS STANDART EMEKLİLİK YATIRIM FONU	666.710	6,1	3,6	42,2	169,3	490,8

FonaSor Kullanımı (Mobil Şube)

Küresel Piyasalar

Yurt İçi Piyasalar

Emeklilik Yatırım Fonları



FonaSor Özet Veriler

Küresel Piyasalar

Yurt İçi Piyasalar

Emeklilik Yatırım Fonları

PLANLAR	RİSK 1	RİSK 2	RİSK 3	RİSK 4
FAİZLİ	%7,07	%1,79	%2,39	%1,68
FAİZSİZ (KATILIM)	%9,76	%11,54	%14,01	%13,24

7 Nisan 2026 itibariyle.

Model Portföy



Faizli Model Portföyümüz

Küresel Piyasalar

Yurt İçi Piyasalar

Emeklilik Yatırım Fonları

Temkinli	Dengeli	Atak	Agresif
<p>VGD 10%</p> <p>VEL 90%</p>	<p>VGD 20%</p> <p>VEL 80%</p>	<p>HHY 15%</p> <p>VEL 55%</p> <p>VGD 15%</p> <p>VEH 15%</p>	<p>VEH 20%</p> <p>VEL 45%</p> <p>VGD 15%</p> <p>HHY 20%</p>
<ul style="list-style-type: none">VEL - Para Piyasası %90VGD - Kıymetli Madenler Katılım %10	<ul style="list-style-type: none">VEL - Para Piyasası %80VGD - Kıymetli Madenler Katılım %20	<ul style="list-style-type: none">VEL -Para Piyasası %55VGD - Kıymetli Madenler Katılım %15HHY - Karma %15VEH - Hisse Senedi %15	<ul style="list-style-type: none">VEL - Para Piyasası %45VGD - Kıymetli Madenler Katılım %15HHY- Karma %20VEH- Hisse Senedi %20
YBB: %9,7	YBB: %8,8	YBB: %9,3	YBB: %11,3

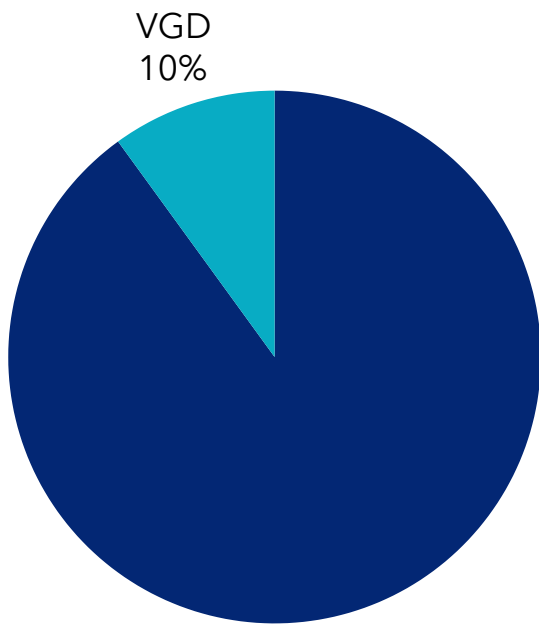
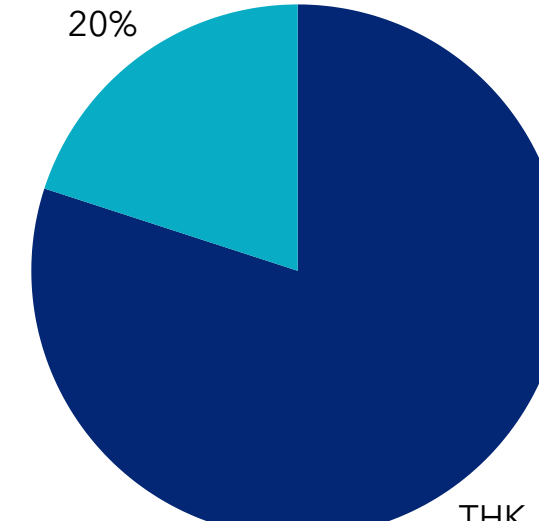
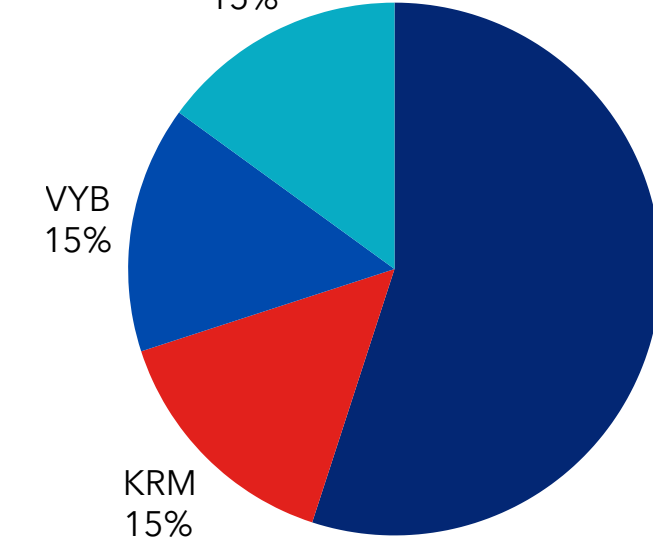
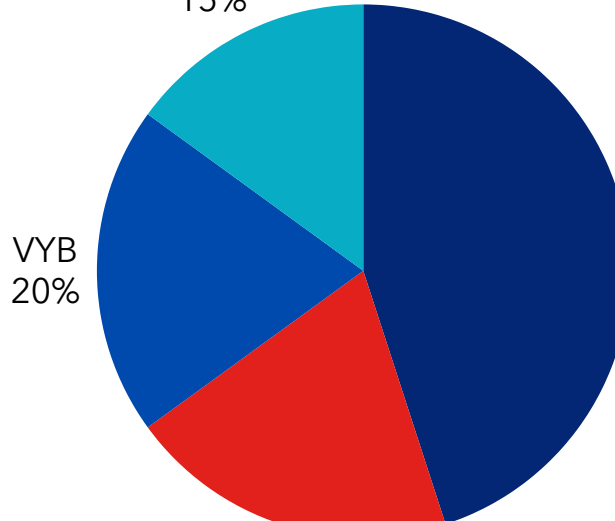
YBB-Yılbaşından Bu Yana: 02.01.2026 - 20.04.2026 (Bileşik Getiri)

Faizsiz (Katılım) Model Portföyümüz

Küresel Piyasalar

Yurt İçi Piyasalar

Emeklilik Yatırım Fonları

Temkinli	Dengeli	Atak	Agresif
 <p>VGD 10%</p> <p>THK 90%</p>	 <p>VGD 20%</p> <p>THK 80%</p>	 <p>VGD 15%</p> <p>VYB 15%</p> <p>KRM 15%</p> <p>THK 55%</p>	 <p>VGD 15%</p> <p>VYB 20%</p> <p>KRM 20%</p> <p>THK 45%</p>
<ul style="list-style-type: none">THK - Kira Sertifikaları Katılım %90VGD - Kıymetli Madenler Katılım %10	<ul style="list-style-type: none">THK - Kira Sertifikaları Katılım %80VGD - Kıymetli Madenler Katılım %20	<ul style="list-style-type: none">THK - Kira Sertifikaları Katılım EYF %55KRM- Katılım Karma %15VYB - Katılım Hisse Senedi %15VGD - Kıymetli Madenler Katılım %15	<ul style="list-style-type: none">THK - Kira Sertifikaları Katılım %45KRM-Katılım Karma %20VYB - Katılım Hisse Senedi %20VGD - Kıymetli Madenler Katılım %15
YBB: %10,1	YBB: %10,7	YBB: %13,4	YBB: %14,4

YBB-Yılbaşıdan Bu Yana: 02.01.2026 - 20.04.2026 (Bileşik Getiri)

- BES ve OKS dahil toplam sektör büyüklüğü 13 Nisan- 20 Nisan haftasında %2 büyüme ile 2 trilyon 493 Milyar TL'ye ulaşmıştır. İlgili haftada sektörün ortalama fon getirisi ise %1,92 olarak kaydedilmiştir.
- Geçtiğimiz hafta ons altın %1,72 değer kazanarak 4.834 dolar seviyesine, gram altın ise %2,14 artışla 6.946 TL seviyesine ulaştı. Orta Doğu'dan barışa yönelik ılımlı haber akışları gelse de Hürmüz Boğazı eksenli jeopolitik risklerin masada kalmaya devam ettiği görülüyor. Katılım dahil altın fonları ise 13 Nisan - 20 Nisan haftasında ortalama %1,2 yükseliş kaydetti.
- Yurt içinde Borsa İstanbul'da BIST 100 endeksi, haftalık bazda %3,65 yükselişle 14.588 puana çıkararak tüm zamanların en yüksek kapanışını gerçekleştirirken, gördüğü en yüksek seviye rekorunu 14.601 puana taşıdı. Katılım dahil hisse senedi fonları ise ilgili haftada ortalama %3,3 getiri sundu. Özellikle teknoloji sektöründeki pozitif ayrışma dikkat çekti.
- Birden fazla enstrümana eş zamanlı yatırım yapma imkanı sunan karma fonlar ise geçtiğimiz hafta ortalama %2,2 getirdi. Faizsiz tarafta sektörde tek olan KRM kodlu Katılım Karma fonumuz %2,9 getirisi ile ortalamanın üzerinde bir performans sergiledi.
- Son bir haftalık periyotta katılımcılar, hisse senetlerine ve Karma fonlara para girişlerini hızlandırırken değişken fonlardan çıkış dikkat çekiyor. BEFAS platformunda ise kıymetli maden fonlarından çıkışlar devam ederken hisse senedi fonlarına girişlerin güçlendiğini gözlemliyoruz.

Ekonomik Araştırmalar Müdürlüğü

✉ research@turkiyesigorta.com.tr

YASAL UYARI:

Bu rapor ve yorumlardaki yazılar, bilgiler ve grafikler, ulaşılabilen ilk kaynaklardan iyi niyetle ve doğruluğu, geçerliliği, etkinliği velhasıl her ne şekil , suret ve nam altında olursa olsun herhangi bir karara dayanak oluşturması hususunda herhangi bir teminat, garanti oluşturmadan, yalnızca bilgi edinilmesi amacıyla derlenmiştir. İş bu raporla rapordaki yorumlardan; eksik bilgi ve/veya güncellenme gibi konularda ortaya çıkabilecek zararlardan Türkiye Sigorta A.Ş. & Türkiye Hayat ve Emeklilik A.Ş. ve çalışanları sorumlu değildir. Türkiye Sigorta A.Ş. & Türkiye Hayat ve Emeklilik A.Ş. her an, hiçbir şekil ve surette ön ihbara ve/veya ihtara gerek kalmaksızın söz konusu bilgileri, tavsiyeleri değiştirebilir ve/veya ortadan kaldırabilir. Genel anlamda bilgi vermek amacıyla hazırlanmış olan iş bu rapor ve yorumlar, kapsamı bilgiler, tavsiyeler hiçbir şekil ve surette Türkiye Sigorta A.Ş. & Türkiye Hayat ve Emeklilik A.Ş.'nin herhangi bir taahhüdünü tazammum etmediğinden, bu bilgilere istinaden her türlü özel ve/veya tüzel kişiler tarafından alınacak kararlar, varılacak sonuçlar, gerçekleştirilecek işlemler ve oluşabilecek her türlü riskler bizatihi bu kişilere ait ve raci olacaktır. Hiçbir şekil ve surette ve her ne nam altında olursa olsun, her türlü gerçek ve/veya tüzel kişinin, gerek dorudan gerek dolayısı ile ve bu sebeplerle uğrayabileceği her türlü doğrudan ve/veya dolayısıyla oluşacak maddi ve manevi zarar, kar mahrumiyeti, velhasıl her ne nam altında olursa olsun uğrayabileceği zararlardan hiçbir şekil ve surette Türkiye Sigorta A.Ş. & Türkiye Hayat ve Emeklilik A.Ş. ve çalışanları sorumlu tutulamayacak ve hiçbir şekil ve surette her ne nam altında olursa olsun Türkiye Sigorta A.Ş. & Türkiye Hayat ve Emeklilik A.Ş. ve çalışanlarından talepte bulunulmayacaktır. Burada yer alan yatırım bilgi, yorum ve tavsiyeleri yatırım danışmanlığı kapsamında değildir. Yatırım danışmanlığı hizmeti, yetkili kuruluşlar tarafından kişilerin risk ve getiri tercihleri dikkate alınarak kişiye özel sunulmaktadır. Burada yer alan yorum ve tavsiyeler ise genel niteliktedir. Bu tavsiyeler mali durumunuz ile risk ve getiri tercihlerinize uygun olmayabilir. Bu nedenle sadece burada yer alan bilgilere dayanılarak yatırım kararı verilmesi beklentilerinize uygun sonuçlar doğurmayabilir.