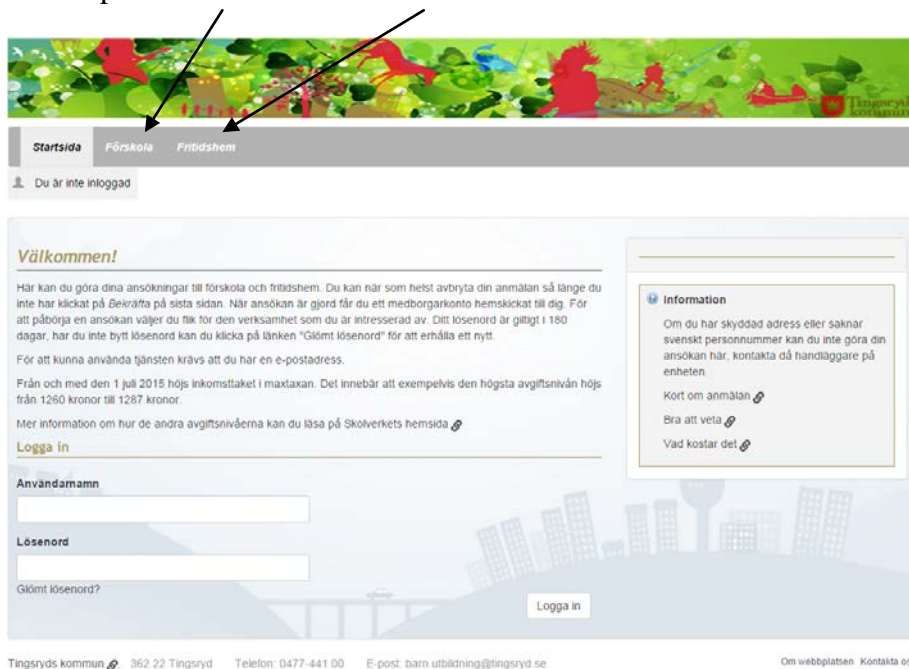


Ansöka om plats i förskola och fritidshem

Du kan ansöka om plats utan att vara inloggad.

Klicka på **”Förskola”** eller **”Fritidshem”**.



The screenshot shows the website's navigation menu with 'Förskola' and 'Fritidshem' highlighted. Below the menu, there is a login section with fields for 'Användarnamn' and 'Lösenord', and a 'Logga in' button. An information box on the right provides details about the application process, including a note about the application deadline and a link to the school's website.

Välkommen!

Här kan du göra dina ansökningar till förskola och fritidshem. Du kan när som helst avbryta din ansökan så länge du inte har klickat på **Bekräfta** på sista sidan. När ansökan är gjord får du ett medborgarkonto hemskickat till dig. För att påbörja en ansökan väljer du flik för den verksamhet som du är intresserad av. Ditt lösenord är giltigt i 180 dagar, har du inte bytt lösenord kan du klicka på länken "Glömt lösenord" för att erhålla ett nytt.

För att kunna använda tjänsten krävs att du har en e-postadress.

Från och med den 1 juli 2015 höjs inkomstskatet i maxtaxan. Det innebär att exempelvis den högsta avgiftsnivån höjs från 1260 kronor till 1287 kronor.

Mer information om hur de andra avgiftsnivåerna kan du läsa på Skolverkets hemsida [☞](#)

Logga in

Användarnamn

Lösenord

Glömt lösenord?

Information

Om du har skyddad adress eller saknar svenskt personnummer kan du inte göra din ansökan här, kontakta då handläggare på enheten

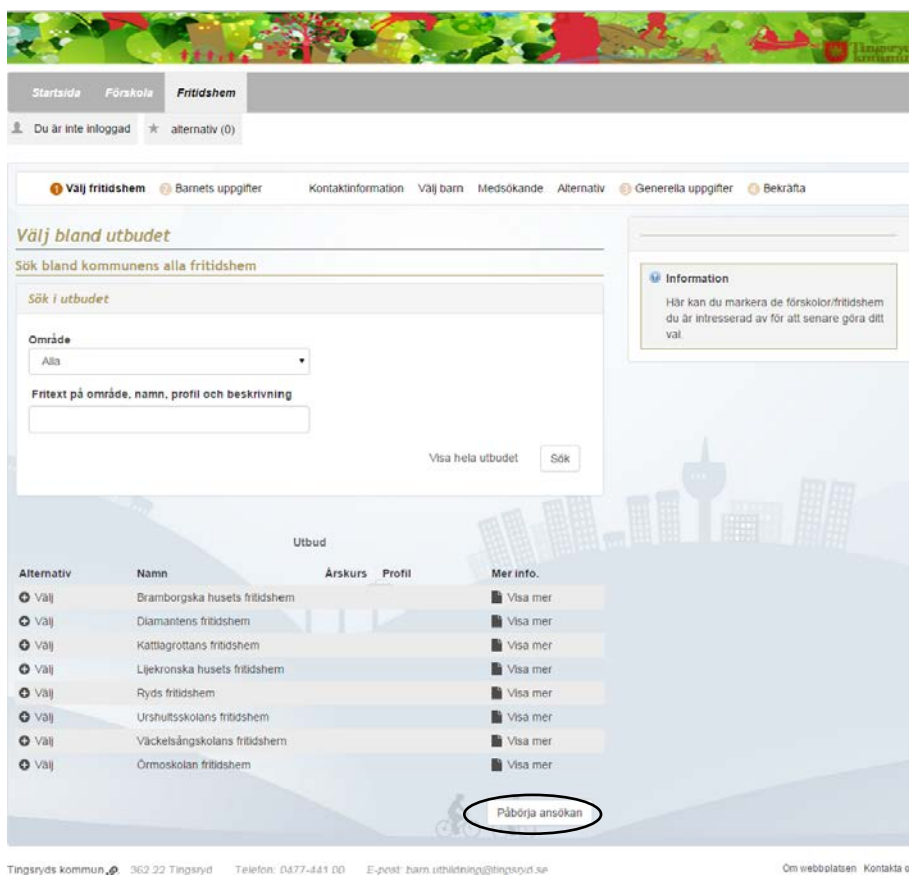
[Kort om ansökan](#) [☞](#)

[Bra att veta](#) [☞](#)

[Vad kostar det](#) [☞](#)

Tingsryds kommun 362 22 Tingsryd Telefon: 0477-441 00 E-post: barn.utbildning@tingsryd.se Om webbplatsen Kontakta oss

Under rubriken Alternativ klickar du på **”Välj”** på den enhet du önskar. Du kan välja upp till tre alternativ. Klicka sedan på knappen **”Påbörja ansökan”**.



The screenshot shows the 'Välj bland utbudet' section of the website. It features a search form with a dropdown menu for 'Område' (set to 'Alla') and a text input for 'Fritext på område, namn, profil och beskrivning'. Below the search form is a table of available alternatives, each with a 'Välj' button and a 'Mer info' link. A 'Påbörja ansökan' button is highlighted at the bottom of the page.

Välj fritidshem [Barnets uppgifter](#) [Kontaktinformation](#) [Välj barn](#) [Medsökande](#) [Alternativ](#) [Generella uppgifter](#) [Bekräfta](#)

Välj bland utbudet

Sök bland kommunens alla fritidshem

Sök i utbudet

Område

Fritext på område, namn, profil och beskrivning

Utbud

Alternativ	Namn	Årskurs	Profil	Mer info.
<input type="radio"/>	Dramborgska husets fritidshem			Visa mer
<input type="radio"/>	Diamantens fritidshem			Visa mer
<input type="radio"/>	Kattlagrottans fritidshem			Visa mer
<input type="radio"/>	Ljsekronska husets fritidshem			Visa mer
<input type="radio"/>	Ryds fritidshem			Visa mer
<input type="radio"/>	Urshultsskolans fritidshem			Visa mer
<input type="radio"/>	Väckelsångskolans fritidshem			Visa mer
<input type="radio"/>	Örmoskolans fritidshem			Visa mer

Tingsryds kommun 362 22 Tingsryd Telefon: 0477-441 00 E-post: barn.utbildning@tingsryd.se Om webbplatsen Kontakta oss

På nästa sida skriver du in ditt eget och ditt barns personnummer med 12 siffror samt eventuellt medsökande. Klicka på ”Nästa”.

The screenshot shows a web form titled "Ange sökande, barn samt ev. medsökande". At the top, there are navigation tabs: "Startsida", "Förskola", and "Fritidshem". Below the tabs, it says "Du är inte inloggad" and "alternativ (0)". The form has a progress bar with steps: "1. Välj förskola", "2. Barnets uppgifter", "3. Kontaktinformation", "4. Välj barn", "5. Medsökande", "6. Alternativ", "7. Generella uppgifter", and "8. Bekräfta". The current step is "5. Medsökande".

The form contains the following sections:

- Ange sökande, barn samt ev. medsökande**
Var vänlig ange sökande vårdnadshavares personnummer samt barnets personnummer för att komma vidare. Du kan också ange en medsökande vårdnadshavares personnummer om sådan finns.
- Sökande vårdnadshavares personnummer**
Obligatoriskt
[Input field]
ååååmmdd-nnnn
- Barnets personnummer**
Obligatoriskt
[Input field]
ååååmmdd-nnnn
- Eventuell medsökande**
Medsökande vårdnadshavares personnummer
[Input field]
ååååmmdd-nnnn

At the bottom right, there are two buttons: "Avbryt" and "Nästa". The "Nästa" button is circled in red.

Information box on the right:
Information
Plats i förskola söks av barnets vårdnadshavare. Om vårdnadshavarna ej sambor, söker de var sin plats för barnet.
Om barnet är folkbokförd i annan kommun när förskoleplats erbjuds, får hemkommunen bekosta platsen.
Behandling av personuppgifter

Footer: Tingsryds kommun, 362 22 Tingsryd, Telefon: 0477-441 00, E-post: barn.utbildning@tingsryd.se, Om webbplatsen Kontakta oss

På följande sida fyller du i dina adress- och kontaktuppgifter (telefonnummer och e-postadress). Klicka på ”Nästa”.

The screenshot shows a web form titled "Ange dina aktuella kontaktuppgifter". At the top, there are navigation tabs: "Startsida", "Förskola", and "Fritidshem". Below the tabs, it says "Du är inte inloggad" and "alternativ (0)". The form has a progress bar with steps: "1. Välj förskola", "2. Barnets uppgifter", "3. Kontaktinformation", "4. Välj barn", "5. Medsökande", "6. Alternativ", "7. Generella uppgifter", and "8. Bekräfta". The current step is "3. Kontaktinformation".

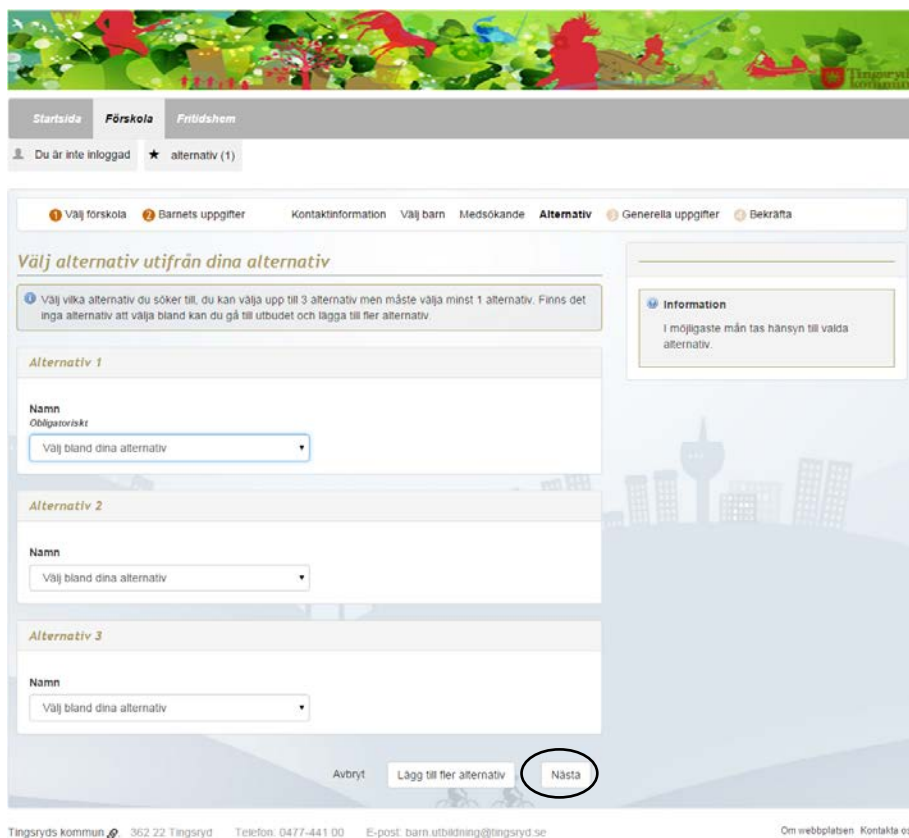
The form contains the following sections:

- Ange dina aktuella kontaktuppgifter**
- Telefon**
[Input field]
- Telefon (Arbete)**
[Input field]
- Telefon (Mobil)**
[Input field]
- E-post**
Obligatoriskt
[Input field]
- Bekräfta e-post**
Obligatoriskt
[Input field]

At the bottom right, there are two buttons: "Avbryt" and "Nästa". The "Nästa" button is circled in red.

Footer: Tingsryds kommun, 362 22 Tingsryd, Telefon: 0477-441 00, E-post: barn.utbildning@tingsryd.se, Om webbplatsen Kontakta oss

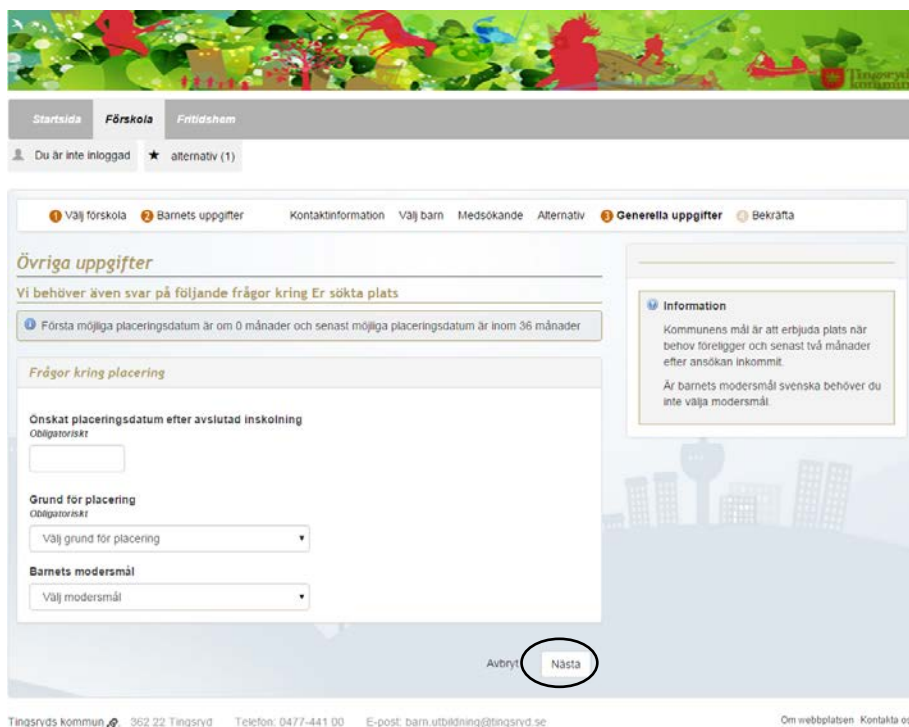
På nästa sida väljer du vilken enhet som du önskar att ditt barn ska placeras. Du ska ange minst ett och högst tre alternativ. När du är klar, klicka på ”Nästa”.



The screenshot shows the 'Alternativ' step of the application process. At the top, there is a navigation bar with 'Startsida', 'Förskola', and 'Fritidshem'. Below it, a user status bar indicates 'Du är inte inloggad' and 'alternativ (1)'. A progress bar at the top of the main content area shows steps: 1. Välj förskola, 2. Barnets uppgifter, 3. Kontaktinformation, 4. Välj barn, 5. Medsökande, 6. **Alternativ**, 7. Generella uppgifter, 8. Bekräfta. The main heading is 'Välj alternativ utifrån dina alternativ'. A blue information box states: 'Välj vilka alternativ du söker till, du kan välja upp till 3 alternativ men måste välja minst 1 alternativ. Finns det inga alternativ att välja bland kan du gå till utbudet och lägga till fler alternativ.' Below this are three sections for 'Alternativ 1', 'Alternativ 2', and 'Alternativ 3', each with a 'Namn' field and a dropdown menu labeled 'Välj bland dina alternativ'. At the bottom right, there are three buttons: 'Avbryt', 'Lägg till fler alternativ', and 'Nästa', with 'Nästa' circled in red. A blue information box on the right says: 'Information: I möjligaste mån tas hänsyn till valda alternativ.' The footer contains contact information for Tingsryds kommun.

Här fyller du i ifrån vilket datum du behöver förskole- fritidshemsplats. Välj även anledningen till behovet av förskola eller fritidshem under ”**Grund för placering**”. Om ni talar ett annat språk än svenska i hemmet, ange det under ”Barnets modersmål”.

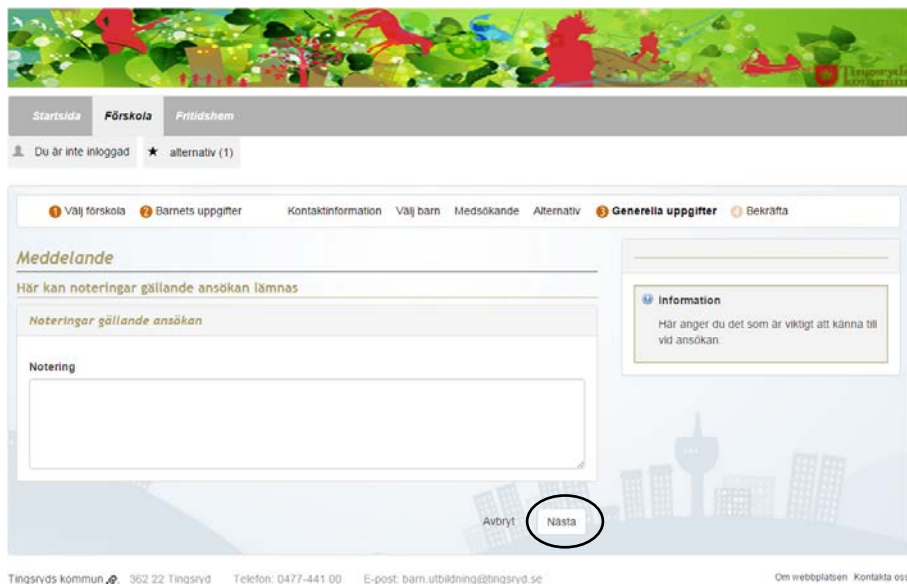
Sedan klickar du dig vidare på ”Nästa”.



The screenshot shows the 'Generella uppgifter' step of the application process. The navigation bar and progress bar are the same as in the previous screenshot. The main heading is 'Övriga uppgifter'. A blue information box states: 'Vi behöver även svar på följande frågor kring Er sökta plats: Första möjliga placeringsdatum är om 0 månader och senast möjliga placeringsdatum är inom 36 månader.' Below this is a section titled 'Frågor kring placering' with three fields: 'Önskat placeringsdatum efter avslutad inskolning' (with a date input field), 'Grund för placering' (with a dropdown menu labeled 'Välj grund för placering'), and 'Barnets modersmål' (with a dropdown menu labeled 'Välj modersmål'). At the bottom right, there are two buttons: 'Avbryt' and 'Nästa', with 'Nästa' circled in red. A blue information box on the right says: 'Information: Kommunens mål är att erbjuda plats när behov föreligger och senast två månader efter ansökan inkommit. Är barnets modersmål svenska behöver du inte välja modersmål.' The footer contains contact information for Tingsryds kommun.

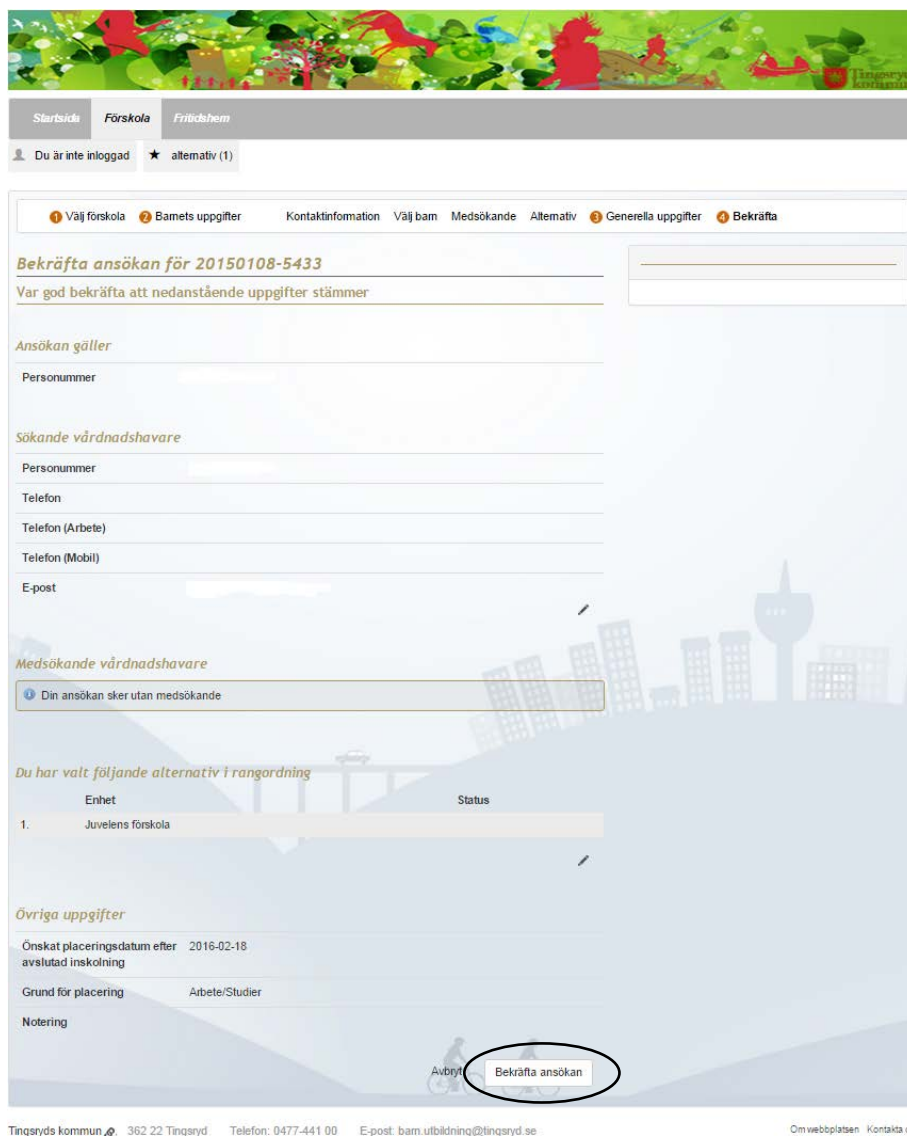
Här kan du lämna meddelande om till exempel planerad flytt eller om det finns placerade syskon på önskad enhet. Berätta gärna om det är någon särskilt vi behöver veta om ditt barn.

Klicka på ”Nästa”.



The screenshot shows the 'Meddelande' step of the application process. At the top, there is a navigation bar with 'Startsida', 'Förskola', and 'Fritidshem'. Below it, a user status bar indicates 'Du är inte inloggad' and 'alternativ (1)'. A progress bar shows steps: 1. Välj förskola, 2. Barnets uppgifter, Kontaktinformation, Välj barn, Medsökande, Alternativ, 3. Generella uppgifter (highlighted), and 4. Bekräfta. The main content area has a heading 'Meddelande' and a sub-heading 'Här kan noteringar gällande ansökan lämnas'. Below this is a text input field labeled 'Notering'. To the right, there is an 'Information' box stating 'Här anger du det som är viktigt att känna till vid ansökan.' At the bottom right, there are two buttons: 'Avbryt' and 'Nästa', with 'Nästa' circled in black.

Du kommer nu till sista sidan för din ansökan. Titta igenom den och om den är OK så klicka på ”Bekräfta ansökan”.



The screenshot shows the 'Bekräfta ansökan' step. The navigation bar and user status are the same as in the previous screenshot. The progress bar shows step 4 'Bekräfta' highlighted. The main content area has a heading 'Bekräfta ansökan för 20150108-5433' and a sub-heading 'Var god bekräfta att nedanstående uppgifter stämmer'. Below this is a text input field. There are sections for 'Ansökan gäller' (Personnummer), 'Sökande vårdnadshavare' (Personnummer, Telefon, Telefon (Arbete), Telefon (Mobil), E-post), and 'Medsökande vårdnadshavare' (Din ansökan sker utan medsökande). A table shows the selected alternative: '1. Juvelens förskola' with status 'Status'. Below this is a section for 'Övriga uppgifter' with fields for 'Önskat placeringsdatum efter avslutad inskolning' (2016-02-18) and 'Grund för placering' (Arbete/Studier). At the bottom right, there are two buttons: 'Avbryt' and 'Bekräfta ansökan', with 'Bekräfta ansökan' circled in black.

När din ansökan är godkänd, kommer du som ny användare att få ett brev hem med dina användaruppgifter, så att du kan logga in i Hypernet och följa din ansökan.

När det är din tur i kön så kommer du att meddelas via e-post att du har ett erbjudande som ska besvaras.