

SPEZIFIKATION PAPIERDRUCKSACHEN PASSWORT-PROTECTOR

FORMAT (Passwort-Protector) • 54 mm x 28,6 mm
 FORMAT (Trägerkarte zu) • 56 mm x 85 mm
 FORMAT (Trägerkarte offen) • 112 mm x 85 mm

BESCHNITZUGABE • 3 mm ringsum

DRUCKMARKEN • Schneide- & Passer-
marken müssen angelegt
werden


MATERIAL • mehrlagiges PVC
• 300g/m² Fotokarton

BILDAUFLÖSUNG • min. 300 (besser 600 dpi)

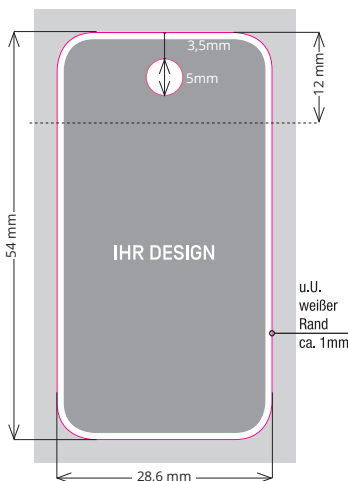
SCHRIFTEN • wenn möglich vektorisiert

FARBRAUM • CMYK Euroskala

FARBVERBINDLICHKEIT • um eine möglichst hohe
Farbverbindlichkeit zu
gewährleisten, liefern Sie bitte
einen Digitalproof (CMYK Euro-
skala (ISO Coated v2 ECI) an.
Ansonsten erfolgt der Druck
bestmöglich.



Passwort-Protector



SICHERHEITSBEREICH

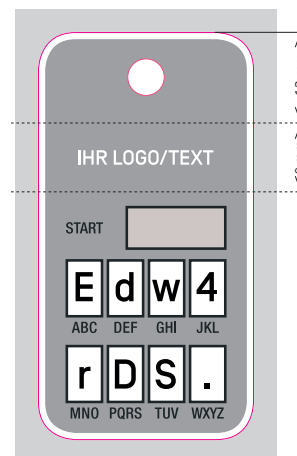
Im oberen Bereich (15 x 34,6 mm) bitte keine wichtigen Grafiken oder Texte platzieren. Dort wird das Loch gestanzt. Die gewählte Hintergrundfarbe oder -grafik aber über diesen Bereich laufen lassen!

WICHTIG

Keinerlei Marken oder Linien anlegen! Auch die Abrundung der Ecken erfolgt automatisch!

RANDLOSER DRUCK

Aus produktionstechnischen Gründen, sind nicht alle Motive randlos druckbar. Ein weißer Rand von ca. 1mm (minimale Toleranzen möglich) wird u.U. von uns ergänzt. Dies gilt für Vorder- und Rück-seite! Unten sehen Sie einige Gestaltungs-Möglichkeiten.



SICHERHEITSBEREICH

Im oberen Bereich (14 x 34,6 mm) bitte keine wichtigen Grafiken oder Texte platzieren. Dort wird das Loch gestanzt. Die gewählte Hintergrundfarbe oder -grafik aber über diesen Bereich laufen lassen!

IHR LOGO/TEXT

Auch auf der Rückseite können Sie Ihr Logo oder Ihren Text platzieren.


ÜBERSETZER-CODE, FELDER, ALPHABET

wird nachträglich von uns in Ihr Design eingefügt. Der Code kann entweder in schwarz oder weiß gedruckt werden.

Legen Sie trotzdem gern eine Hintergrundfarbe oder -grafik Ihrer Wahl an. **TIPP: Nicht zu unruhige Hintergrundgrafiken verwenden!**



Randlos möglich: einfarbige Hintergründe



Nicht randlos möglich: Fotos im Hintergrund Farbverläufe

SPEZIFIKATION PAPIERDRUCKSACHEN PASSWORT-PROTECTOR

FORMAT (Passwort-Protector) • 54 mm x 28,6 mm
FORMAT (Trägerkarte zu) • 56 mm x 85 mm
FORMAT (Trägerkarte offen) • 112 mm x 85 mm

BESCHNITTZUGABE • 3 mm ringsum

DRUCKMARKEN • Schneide- & Passer-
marken müssen angelegt
werden

MATERIAL • mehrlagiges PVC
• 300g/m² Fotokarton

BILDAUFLÖSUNG

• min. 300 (besser 600 dpi)

SCHRIFTEN


• wenn möglich vektorisiert

FARBRAUM

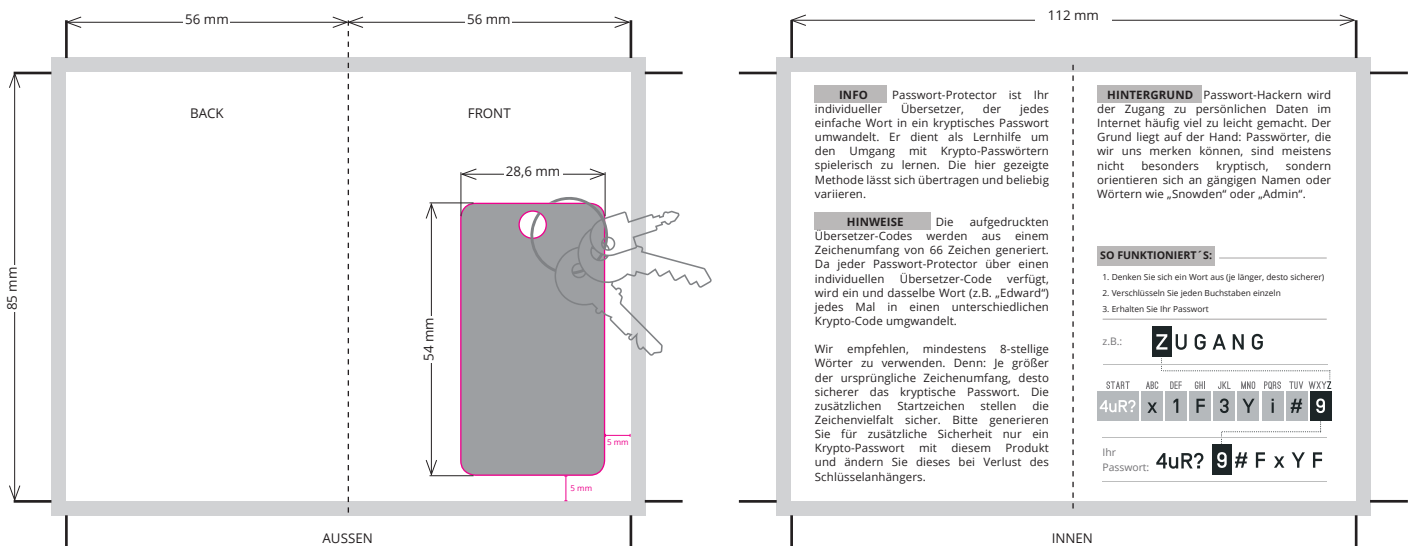
• CMYK Euroskala

FARBVERBINDLICHKEIT

• um eine möglichst hohe
Farbverbindlichkeit zu
gewährleisten, liefern Sie bitte
einen Digitalproof (CMYK Euro-
skala (ISO Coated v2 ECI) an.
Ansonsten erfolgt der Druck
bestmöglich.



Trägerkarte



WICHTIG: Sie können den Schlüsselanhänger nach Ihren Wünschen frei auf der Karte positionieren. Halten Sie zum Rand einen Abstand von 5 mm ein.

FÜR DIE INNENSEITE: Stellen wir Ihnen einen Text mit Hintergrundinfos inkl. Anleitung des Passwort-Protectors zur Verfügung.

