


Hydraulikschemata

Solvis Fera

Standard



Hinweise:

Bei den folgenden Schemata handelt es sich um Vorschläge zur Verschaltung von Kollektoren.

Bitte beachten Sie die Montageanleitung „Solvis Fera“ (Art Nr 29300) Stand 12/16

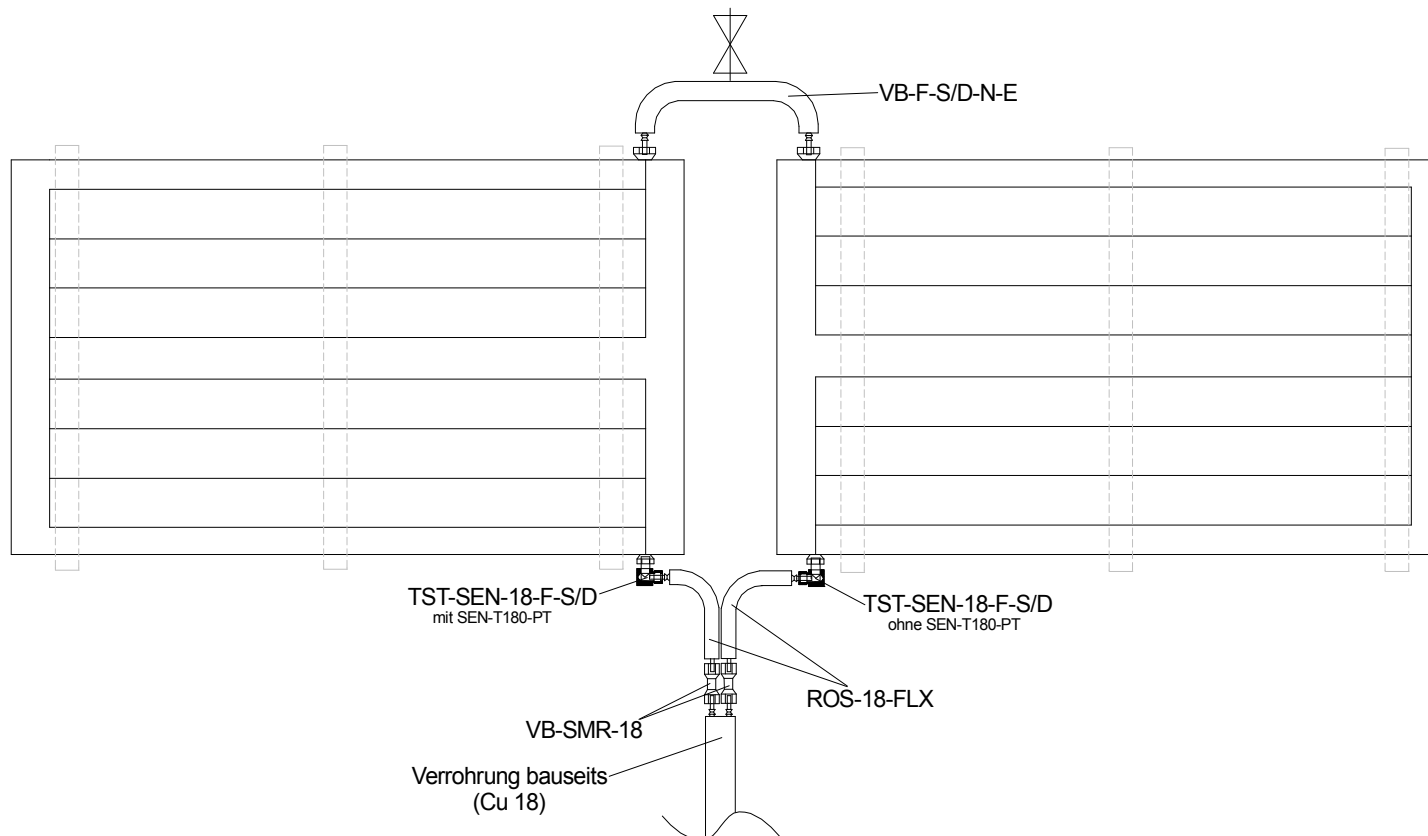
Alle Artikelzusammenstellungen beziehen sich auf eine Aufdachmontage. Bei einer Veränderung der Montageart müssen die Komponenten angepasst werden. Montagespakete finden Sie in unserer Preisliste.

Die Montagezusammenstellung bezieht sich auf die Belastungsklasse A. Zusammenstellungen für andere Belastungsklassen finden Sie in unserer Preisliste. Im Zweifel ziehen Sie bitte einen Statiker zur Rate.

Inhaltsverzeichnis

- 1.0 2x FXX3-S Aufdach nebeneinander
- 1.1 2xF-XX3-S Aufdach übereinander
- 2.0 3xF-XX3-S Aufdach nebeneinander
- 2.1 3x FXX3-S Aufdach übereinander
- 2.2 3x FXX3-S Aufdach nebeneinander (2xFXX3 Standard + 1xFXX3 Diagonal)
- 3.0 4x FXX3-S Aufdach nebeneinander
- 3.1 4x FXX3-S Aufdach übereinander
- 3.2 3x FXX3-S Aufdach nebeneinander (2xFXX3 Standard + 2xFXX3 Diagonal)

Hydraulische Verschaltung von 2 SolvisFera Standard F-553/653/803-S-AR Aufdach nebeneinander



**Materialzusammenstellung
für die Aufdachmontage Fera 553-S:**

2 x F-553-S-AR	Art.-Nr. 29252
1 x SNS-AD-F-6	Art.-Nr. 26936
2 x ADH-U-3	Art.-Nr. 25981
1 x ROS-18-FLX	Art.-Nr. 28298
1 x TST-SEN-18-F-S/D	Art.-Nr. 29100
1 x BLS-SEN	Art.-Nr. 03867
1 x VB-F-S/D-N-E	Art.-Nr. 09696
1 x VB-SMR-18	Art.-Nr. 10631

**Materialzusammenstellung
für die Aufdachmontage Fera 653-S:**

2 x F-653-S-AR	Art.-Nr. 29249
1 x SNS-AD-F-6	Art.-Nr. 26936
2 x ADH-U-3	Art.-Nr. 25981
1 x ROS-18-FLX	Art.-Nr. 28298
1 x TST-SEN-18-F-S/D	Art.-Nr. 29100
1 x BLS-SEN	Art.-Nr. 03867
1 x VB-F-S/D-N-E	Art.-Nr. 09696
1 x VB-SMR-18	Art.-Nr. 10631

**Materialzusammenstellung
für die Aufdachmontage Fera 803-S:**

2 x F-803-S-AR	Art.-Nr. 29246
1 x SNS-AD-F-8	Art.-Nr. 26934
4 x ADH-U-2	Art.-Nr. 25982
1 x ROS-18-FLX	Art.-Nr. 28298
1 x TST-SEN-18-F-S/D	Art.-Nr. 29100
1 x BLS-SEN	Art.-Nr. 03867
1 x VB-F-S/D-N-E	Art.-Nr. 09696
1 x VB-SMR-18	Art.-Nr. 10631

Diese Zusammenstellung gilt nur für die Belastungsklasse A. Bei Montage in einer anderen Belastungsklasse sind Anpassungen erforderlich

Bearbeiter: Christian Denker	Datei: /2x F-553/653/803-S Nebeneinander	BV:	Maßstab	Anzahl der Seiten: 1	Seite: 1	Stand: 04.2017
------------------------------	--	-----	---------	----------------------	----------	----------------

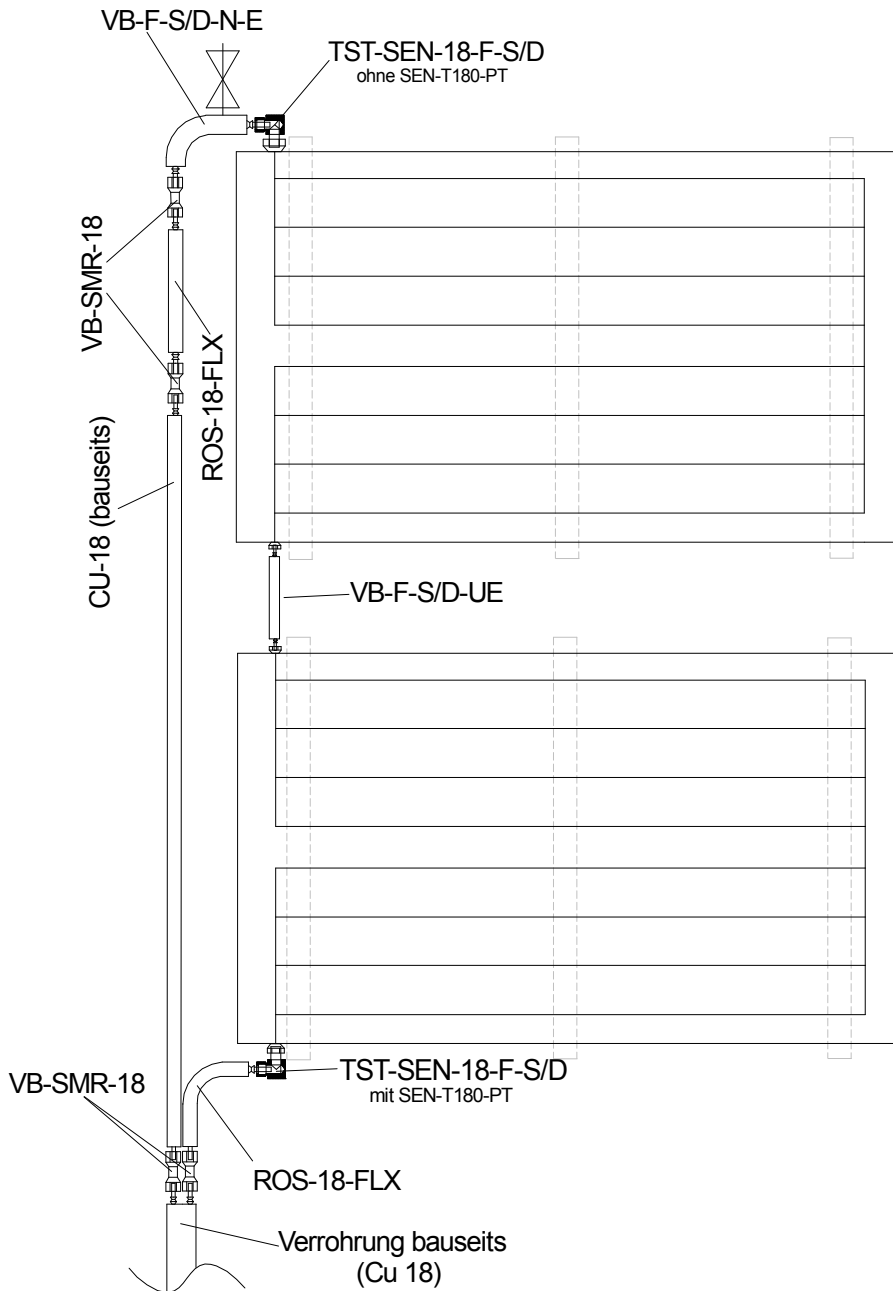
Das dargestellte Schema stellt einen Anlagenüberblick auf Basis der uns vorliegenden Informationen dar. Es ersetzt keine konkrete Planung. Im Übrigen weisen wir darauf hin, dass -für eine ordnungsgemäße Funktion der Anlage- die Vorgaben unserer Installations-, Bedienungs- und Wartungsanweisungen eingehalten werden müssen. Solvis-Hinweise zur Fremdkesselanbindung ersetzen nicht die Rücksprache mit dem Kesselhersteller. **Achtung!** Diese Skizze enthält nicht die zur fachgerechten Montage notwendigen Absperr- und Sicherheitsorgane. (bitte einschlägige Normen, Richtlinien und technische Regeln beachten)

Wir behalten uns für diese Zeichnung alle Urheberrechte vor. Ohne unsere schriftliche Genehmigung darf sie nicht vervielfältigt oder Dritten zugänglich gemacht werden.
SOLVIS GmbH



Weitere Informationen finden Sie unter: [http:// www.solvis.de](http://www.solvis.de)

Hydraulische Verschaltung von 2 SolvisFera Standard F-553/653/803-S-AR Aufdach übereinander



Materialzusammenstellung für die Aufdachmontage F-553:

3 x F-553-S-AR	Art.-Nr. 29252
1 x SNS-AD-F-9	Art.-Nr. 26933
3 x ADH-U-3	Art.-Nr. 25981
1 x ROS-18-FLX	Art.-Nr. 28298
2 x VB-F-S/D-UE	Art.-Nr. 09695
1 x VB-F-S/D-N-E	Art.-Nr. 09696
1 x TST-SEN-18-F-S/D	Art.-Nr. 29100
1 x BLS-SEN	Art.-Nr. 03867
2 x VB-SMR-18	Art.-Nr. 10631

Materialzusammenstellung für die Aufdachmontage F-803:

3 x F-803-S-AR	Art.-Nr. 29246
3 x SNS-AD-F-4	Art.-Nr. 26938
6 x ADH-U-2	Art.-Nr. 25982
1 x ROS-18-FLX	Art.-Nr. 28298
2 x VB-F-S/D-UE	Art.-Nr. 09695
1 x VB-F-S/D-N-E	Art.-Nr. 09696
1 x TST-SEN-18-F-S/D	Art.-Nr. 29100
1 x BLS-SEN	Art.-Nr. 03867
2 x VB-SMR-18	Art.-Nr. 10631

Materialzusammenstellung für die Aufdachmontage F-653:

3 x F-653-S-AR	Art.-Nr. 29249
1 x SNS-AD-F-9	Art.-Nr. 26933
3 x ADH-U-3	Art.-Nr. 25981
1 x ROS-18-FLX	Art.-Nr. 28298
2 x VB-F-S/D-UE	Art.-Nr. 09695
1 x VB-F-S/D-N-E	Art.-Nr. 09696
1 x TST-SEN-18-F-S/D	Art.-Nr. 29100
1 x BLS-SEN	Art.-Nr. 03867
2 x VB-SMR-18	Art.-Nr. 10631

Diese Zusammenstellung gilt nur für die Belastungsklasse A. Bei Montage in einer anderen Belastungsklasse sind Anpassungen erforderlich

1.1

Bearbeiter: Christian Denker	Datei: /2x F-553/653/803-S Aufdach übereinander	BV:	Maßstab	Anzahl der Seiten: 1	Seite: 1	Stand: 04.2017
------------------------------	---	-----	---------	----------------------	----------	----------------

Das dargestellte Schema stellt einen Anlagenüberblick auf Basis der uns vorliegenden Informationen dar. Es ersetzt keine konkrete Planung.
Im Übrigen weisen wir darauf hin, dass -für eine ordnungsgemäße Funktion der Anlage- die Vorgaben unserer Installations-, Bedienungs- und Wartungsanweisungen eingehalten werden müssen.
Solvis-Hinweise zur Fremdkesselanbindung ersetzen nicht die Rücksprache mit dem Kesselhersteller.
Achtung!

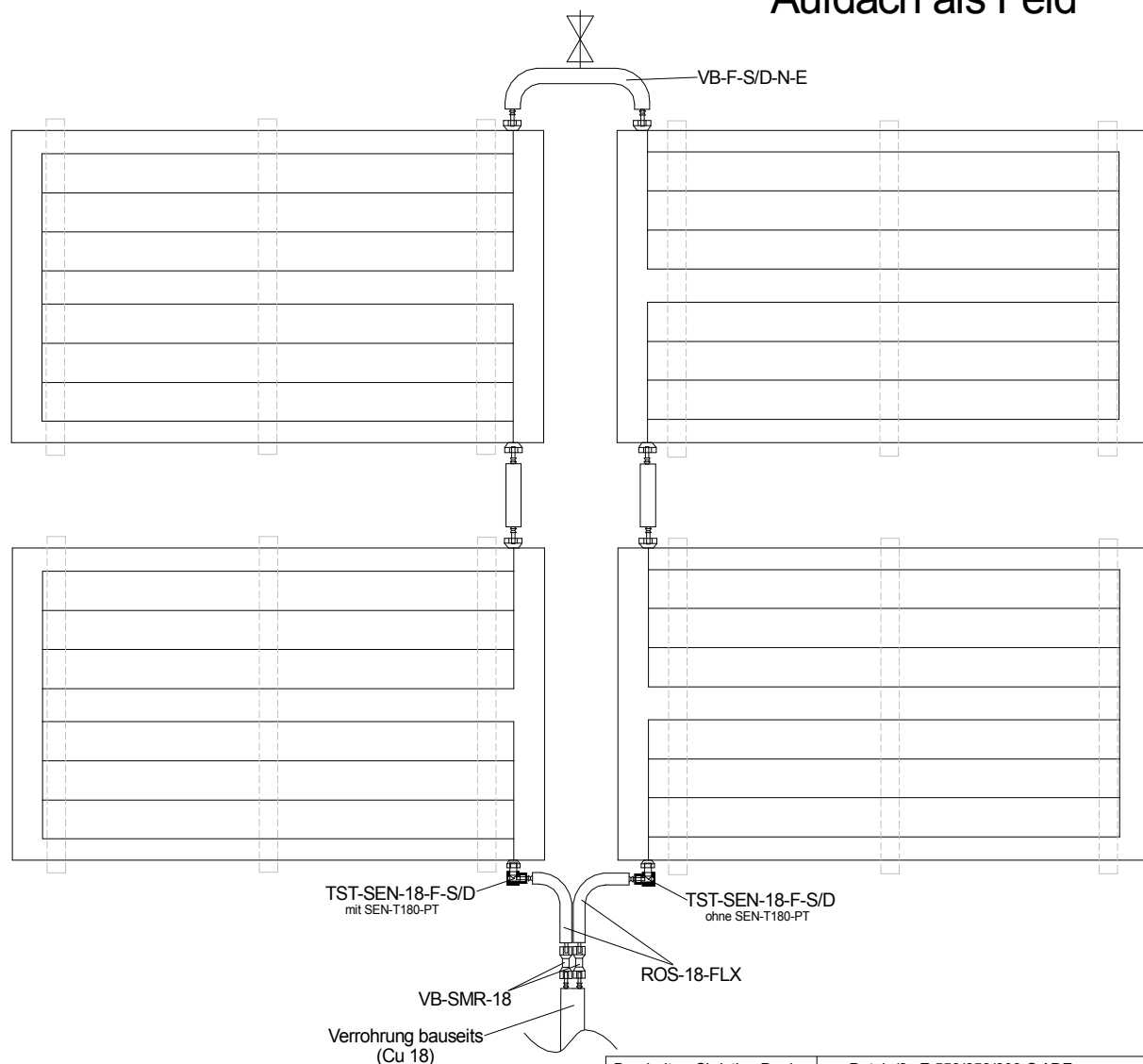
Diese Skizze enthält nicht die zur fachgerechten Montage notwendigen Absperr- und Sicherheitsorgane. (bitte einschlägige Normen, Richtlinien und technische Regeln beachten)

Wir behalten uns für diese Zeichnung alle Urheberrechte vor. Ohne unsere schriftliche Genehmigung darf sie nicht vervielfältigt oder Dritten zugänglich gemacht werden.
SOLVIS GmbH



Weitere Informationen finden Sie unter: <http://www.solvis.de>

Hydraulische Verschaltung von 4 SolvisFera Standard F-553/653/803-S-AR Aufdach als Feld



Materialzusammenstellung

für die Aufdachmontage Fera 553-S:

4 x F-553-S-AR	Art.-Nr. 29252
2 x SNS-AD-F-6	Art.-Nr. 26936
4 x ADH-U-3	Art.-Nr. 25981
2 x VB-F-S/D-UE	Art.-Nr. 09695
1 x ROS-18-FLX	Art.-Nr. 28298
1 x TST-SEN-18-F-S/D	Art.-Nr. 29100
1 x BLS-SEN	Art.-Nr. 03867
1 x VB-F-S/D-N-E	Art.-Nr. 09696
1 x VB-SMR-18	Art.-Nr. 10631

Materialzusammenstellung

für die Aufdachmontage Fera 653-S:

4 x F-653-S-AR	Art.-Nr. 29249
2 x SNS-AD-F-6	Art.-Nr. 26936
4 x ADH-U-3	Art.-Nr. 25981
2 x VB-F-S/D-UE	Art.-Nr. 09695
1 x ROS-18-FLX	Art.-Nr. 28298
1 x TST-SEN-18-F-S/D	Art.-Nr. 29100
1 x BLS-SEN	Art.-Nr. 03867
1 x VB-F-S/D-N-E	Art.-Nr. 09696
1 x VB-SMR-18	Art.-Nr. 10631

Materialzusammenstellung

für die Aufdachmontage Fera 803-S:

4 x F-803-S-AR	Art.-Nr. 29246
2 x SNS-AD-F-8	Art.-Nr. 26934
8 x ADH-U-2	Art.-Nr. 25982
2 x VB-F-S/D-UE	Art.-Nr. 09596
1 x ROS-18-FLX	Art.-Nr. 28298
1 x TST-SEN-18-F-S/D	Art.-Nr. 29100
1 x BLS-SEN	Art.-Nr. 03867
1 x VB-F-S/D-N-E	Art.-Nr. 09696
1 x VB-SMR-18	Art.-Nr. 10631

Diese Zusammenstellung gilt nur für die Belastungsklasse A. Bei Montage in einer anderen Belastungsklasse sind Anpassungen erforderlich

Bearbeiter: Christian Denker	Datei: /2x F-553/653/803-S ADF	BV:	Maßstab	Anzahl der Seiten: 1	Seite: 1	Stand: 04.2017
------------------------------	--------------------------------	-----	---------	----------------------	----------	----------------

Das dargestellte Schema stellt einen Anlagenüberblick auf Basis der uns vorliegenden Informationen dar. Es ersetzt keine konkrete Planung. Im Übrigen weisen wir darauf hin, dass -für eine ordnungsgemäße Funktion der Anlage- die Vorgaben unserer Installations-, Bedienungs- und Wartungsanweisungen eingehalten werden müssen. Solvis-Hinweise zur Fremdkesselanbindung ersetzen nicht die Rücksprache mit dem Kesselhersteller.

Achtung!

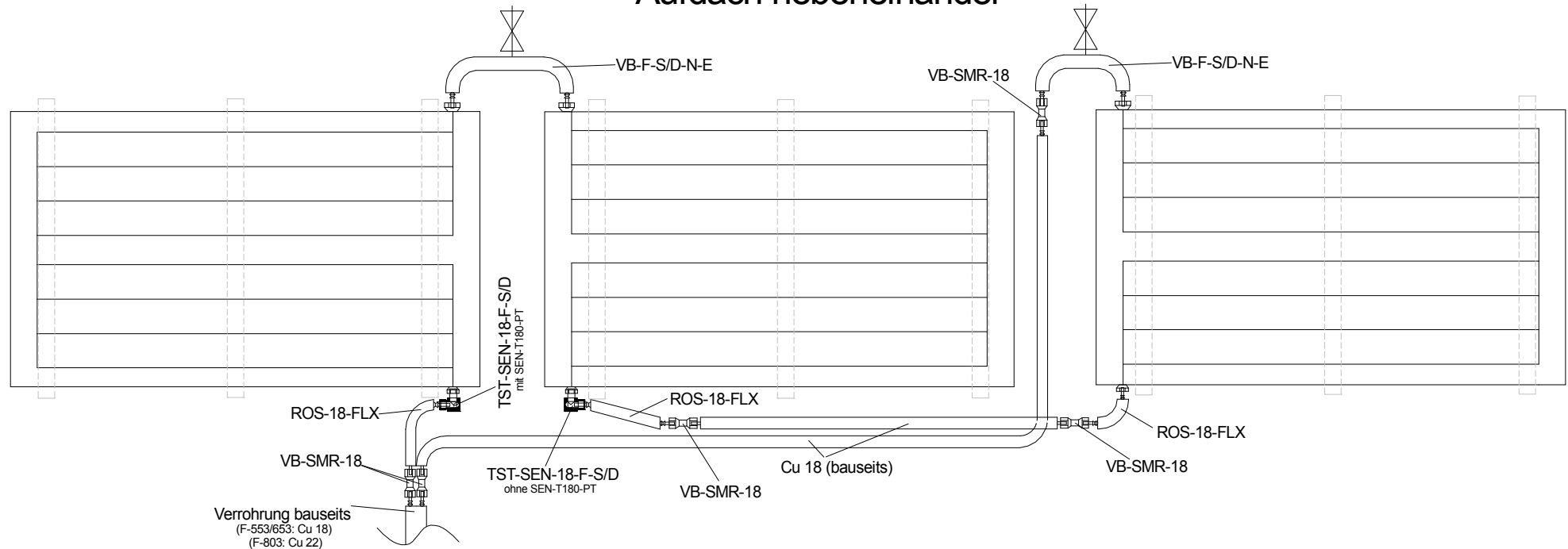
Diese Skizze enthält nicht die zur fachgerechten Montage notwendigen Absperr- und Sicherheitsorgane. (bitte einschlägige Normen, Richtlinien und technische Regeln beachten)

Wir behalten uns für diese Zeichnung alle Urheberrechte vor. Ohne unsere schriftliche Genehmigung darf sie nicht vervielfältigt oder Dritten zugänglich gemacht werden.
SOLVIS GmbH



Weitere Informationen finden Sie unter: <http://www.solvis.de>

Hydraulische Verschaltung von 3 SolvisFera Standard F-553/653/803-S-AR Aufdach nebeneinander



Materialzusammenstellung für die Aufdachmontage F-553:

3 x F-553-S-AR	Art.-Nr. 29252
1 x SNS-AD-F-9	Art.-Nr. 26933
3 x ADH-U-3	Art.-Nr. 25981
2 x ROS-18-FLX	Art.-Nr. 28298
1 x TST-SEN-18-F-S/D	Art.-Nr. 29100
1 x BLS-SEN	Art.-Nr. 03867
2 x VB-F-S/D-N-E	Art.-Nr. 09696
3 x VB-SMR-18	Art.-Nr. 10631

Materialzusammenstellung für die Aufdachmontage F-653:

3 x F-653-S-AR	Art.-Nr. 29249
1 x SNS-AD-F-9	Art.-Nr. 26933
3 x ADH-U-3	Art.-Nr. 25981
2 x ROS-18-FLX	Art.-Nr. 28298
1 x TST-SEN-18-F-S/D	Art.-Nr. 29100
1 x BLS-SEN	Art.-Nr. 03867
2 x VB-F-S/D-N-E	Art.-Nr. 09696
3 x VB-SMR-18	Art.-Nr. 10631

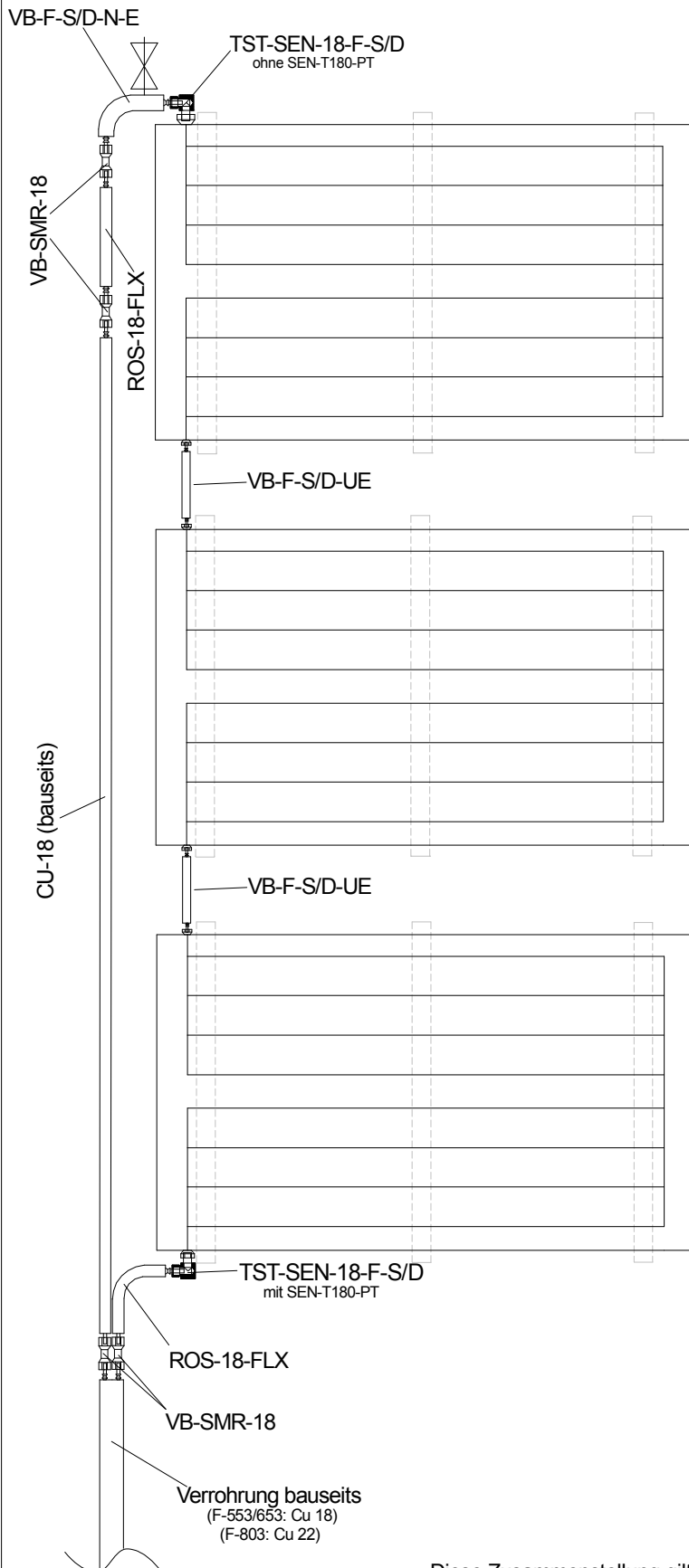
Materialzusammenstellung für die Aufdachmontage F-803:

3 x F-803-S-AR	Art.-Nr. 29246
3 x SNS-AD-F-4	Art.-Nr. 26938
6 x ADH-U-2	Art.-Nr. 25982
2 x ROS-18-FLX	Art.-Nr. 28298
1 x TST-SEN-18-F-S/D	Art.-Nr. 29100
1 x BLS-SEN	Art.-Nr. 03867
2 x VB-F-S/D-N-E	Art.-Nr. 09696
3 x VB-SMR-18	Art.-Nr. 10631

Diese Zusammenstellung gilt nur für die Belastungskategorie A. Bei Montage in einer anderen Belastungskategorie sind Anpassungen erforderlich

Bearbeiter: Christian Denker	Datei: / 3x F-553/653/803-S Nebeneinander	BV:	Maßstab	Anzahl der Seiten: 1	Seite: 1	Stand: 04.2017
<p>Das dargestellte Schema stellt einen Anlagenüberblick auf Basis der uns vorliegenden Informationen dar. Es ersetzt keine konkrete Planung. Im Übrigen weisen wir darauf hin, dass -für eine ordnungsgemäße Funktion der Anlage- die Vorgaben unserer Installations-, Bedienungs- und Wartungsanweisungen eingehalten werden müssen. Solvis-Hinweise zur Fremdkesselanbindung ersetzen nicht die Rücksprache mit dem Kesselhersteller.</p> <p style="text-align: center;">Achtung!</p> <p>Diese Skizze enthält nicht die zur fachgerechten Montage notwendigen Absperr- und Sicherheitsorgane. (bitte einschlägige Normen, Richtlinien und technische Regeln beachten)</p>			<p>Wir behalten uns für diese Zeichnung alle Urheberrechte vor. Ohne unsere schriftliche Genehmigung darf sie nicht vervielfältigt oder Dritten zugänglich gemacht werden.</p> <p>SOLVIS SOLVIS GmbH</p>		<p>Weitere Informationen finden Sie unter: http:// www.solvis.de</p>	

Hydraulische Verschaltung von 3 SolvisFera Standard F-553/653/803-S-AR Aufdach übereinander



Materialzusammenstellung für die Aufdachmontage F-553:

3 x F-553-S-AR	Art.-Nr. 29252
1 x SNS-AD-F-9	Art.-Nr. 26933
3 x ADH-U-3	Art.-Nr. 25981
1 x ROS-18-FLX	Art.-Nr. 28298
2 x VB-F-S/D-UE	Art.-Nr. 09695
1 x VB-F-S/D-N-E	Art.-Nr. 09696
1 x TST-SEN-18-F-S/D	Art.-Nr. 29100
1 x BLS-SEN	Art.-Nr. 03867
2 x VB-SMR-18	Art.-Nr. 10631

Materialzusammenstellung für die Aufdachmontage F-653:

3 x F-653-S-AR	Art.-Nr. 29249
1 x SNS-AD-F-9	Art.-Nr. 26933
3 x ADH-U-3	Art.-Nr. 25981
1 x ROS-18-FLX	Art.-Nr. 28298
2 x VB-F-S/D-UE	Art.-Nr. 09695
1 x VB-F-S/D-N-E	Art.-Nr. 09696
1 x TST-SEN-18-F-S/D	Art.-Nr. 29100
1 x BLS-SEN	Art.-Nr. 03867
2 x VB-SMR-18	Art.-Nr. 10631

Materialzusammenstellung für die Aufdachmontage F-803:

3 x F-803-S-AR	Art.-Nr. 29246
3 x SNS-AD-F-4	Art.-Nr. 26938
6 x ADH-U-2	Art.-Nr. 25982
1 x ROS-18-FLX	Art.-Nr. 28298
2 x VB-F-S/D-UE	Art.-Nr. 09695
1 x VB-F-S/D-N-E	Art.-Nr. 09696
1 x TST-SEN-18-F-S/D	Art.-Nr. 29100
1 x BLS-SEN	Art.-Nr. 03867
2 x VB-SMR-18	Art.-Nr. 10631

Diese Zusammenstellung gilt nur für die Belastungsklasse A. Bei Montage in einer anderen Belastungsklasse sind Anpassungen erforderlich

2.1

Bearbeiter: Christian Denker	Datei: / 3x F-553/653/803-S Aufdach übereinander	BV:	Maßstab	Anzahl der Seiten: 1	Seite: 1	Stand: 04.2017
------------------------------	--	-----	---------	----------------------	----------	----------------

Das dargestellte Schema stellt einen Anlagenüberblick auf Basis der uns vorliegenden Informationen dar. Es ersetzt keine konkrete Planung. Im Übrigen weisen wir darauf hin, dass -für eine ordnungsgemäße Funktion der Anlage- die Vorgaben unserer Installations-, Bedienungs- und Wartungsanweisungen eingehalten werden müssen. Solvis-Hinweise zur Fremdkesselanbindung ersetzen nicht die Rücksprache mit dem Kesselhersteller. Achtung!

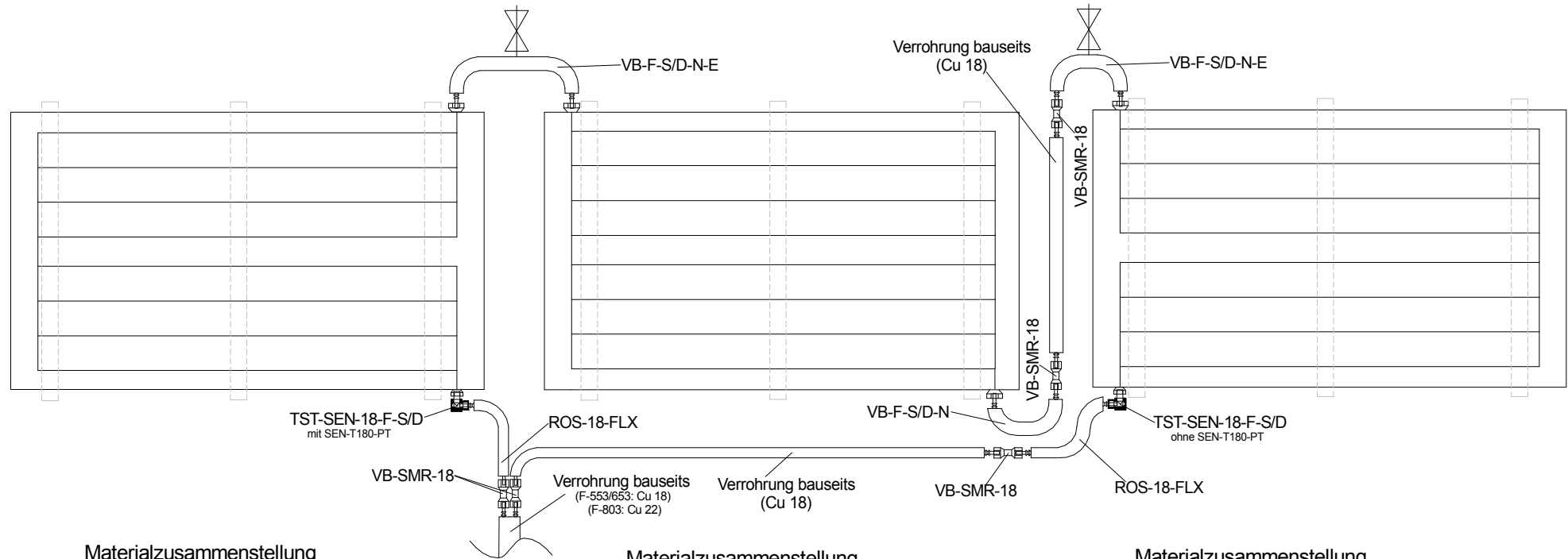
Diese Skizze enthält nicht die zur fachgerechten Montage notwendigen Absperr- und Sicherheitsorgane. (bitte einschlägige Normen, Richtlinien und technische Regeln beachten)

Wir behalten uns für diese Zeichnung alle Urheberrechte vor. Ohne unsere schriftliche Genehmigung darf sie nicht vervielfältigt oder Dritten zugänglich gemacht werden.
SOLVIS GmbH



Weitere Informationen finden Sie unter: <http://www.solvis.de>

Hydraulische Verschaltung von 3 SolvisFera Standard/Diagonal F-553/653/803-S/D-AR Aufdach nebeneinander



Materialzusammenstellung für die Aufdachmontage F-553:

2 x F-553-S-AR	Art.-Nr. 29252
1 x F-553-D-R/L-AR	Art.-Nr. 29254
1 x SNS-AD-F-9	Art.-Nr. 26933
3 x ADH-U-3	Art.-Nr. 25981
2 x ROS-18-FLX	Art.-Nr. 28298
1 x TST-SEN-18-F-S/D	Art.-Nr. 29100
1 x BLS-SEN	Art.-Nr. 03867
2 x VB-F-S/D-N-E	Art.-Nr. 09696
1 x VB-F-S/D-N	Art.-Nr. 16061
3 x VB-SMR-18	Art.-Nr. 10631


Materialzusammenstellung für die Aufdachmontage F-653:

2 x F-653-S-AR	Art.-Nr. 29249
1 x F-653-D-R/L-AR	Art.-Nr. 29251
1 x SNS-AD-F-9	Art.-Nr. 26933
3 x ADH-U-3	Art.-Nr. 25981
2 x ROS-18-FLX	Art.-Nr. 28298
1 x TST-SEN-18-F-S/D	Art.-Nr. 29100
1 x BLS-SEN	Art.-Nr. 03867
2 x VB-F-S/D-N-E	Art.-Nr. 09696
1 x VB-F-S/D-N	Art.-Nr. 16061
3 x VB-SMR-18	Art.-Nr. 10631

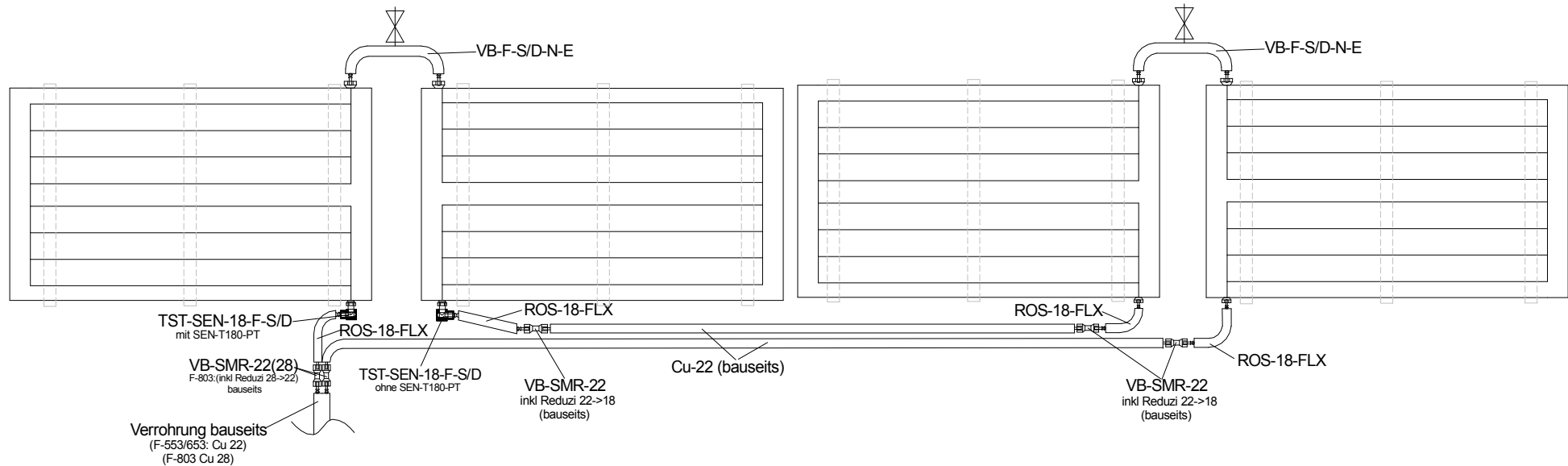
Materialzusammenstellung für die Aufdachmontage F-803:

2 x F-803-S-AR	Art.-Nr. 29246
1 x F-803-D-R/L-AR	Art.-Nr. 29248
3 x SNS-AD-F-4	Art.-Nr. 26938
6 x ADH-U-2	Art.-Nr. 25982
2 x ROS-18-FLX	Art.-Nr. 28298
1 x TST-SEN-18-F-S/D	Art.-Nr. 29100
1 x BLS-SEN	Art.-Nr. 03867
2 x VB-F-S/D-N-E	Art.-Nr. 09696
1 x VB-F-S/D-N	Art.-Nr. 16061
3 x VB-SMR-18	Art.-Nr. 10631

Diese Zusammenstellung gilt nur für die Belastungskategorie A. Bei Montage in einer anderen Belastungskategorie sind Anpassungen erforderlich

Bearbeiter: Christian Denker	Datei: /3x F-553/653/803-S/D Nebeneinander	BV:	Maßstab	Anzahl der Seiten: 1	Seite: 1	Stand: 04.2017
<p>Das dargestellte Schema stellt einen Anlagenüberblick auf Basis der uns vorliegenden Informationen dar. Es ersetzt keine konkrete Planung. Im Übrigen weisen wir darauf hin, dass -für eine ordnungsgemäße Funktion der Anlage- die Vorgaben unserer Installations-, Bedienungs- und Wartungsanweisungen eingehalten werden müssen. Solvis-Hinweise zur Fremdkesselanbindung ersetzen nicht die Rücksprache mit dem Kesselhersteller.</p> <p style="text-align: center;">Achtung!</p> <p>Diese Skizze enthält nicht die zur fachgerechten Montage notwendigen Absperr- und Sicherheitsorgane. (bitte einschlägige Normen, Richtlinien und technische Regeln beachten)</p>			<p>Wir behalten uns für diese Zeichnung alle Urheberrechte vor. Ohne unsere schriftliche Genehmigung darf sie nicht vervielfältigt oder Dritten zugänglich gemacht werden. SOLVIS GmbH</p>			
Weitere Informationen finden Sie unter: http:// www.solvis.de						

Hydraulische Verschaltung von 4 SolvisFera Standard F-553/653/803-S-AR Standard Aufdach nebeneinander



Materialzusammenstellung für die Aufdachmontage F-553:

4 x F-553-S-AR	Art.-Nr. 29252
2 x SNS-AD-F-6	Art.-Nr. 26936
4 x ADH-U-3	Art.-Nr. 25981
2 x ROS-18-FLX	Art.-Nr. 28298
1 x TST-SEN-18-F-S/D	Art.-Nr. 29100
1 x BLS-SEN	Art.-Nr. 03867
2 x VB-F-S/D-N-E	Art.-Nr. 09696

Materialzusammenstellung für die Aufdachmontage F-653:

4 x F-653-S-AR	Art.-Nr. 29249
2 x SNS-AD-F-6	Art.-Nr. 26936
4 x ADH-U-3	Art.-Nr. 25981
2 x ROS-18-FLX	Art.-Nr. 28298
1 x TST-SEN-18-F-S/D	Art.-Nr. 29100
1 x BLS-SEN	Art.-Nr. 03867
2 x VB-F-S/D-N-E	Art.-Nr. 09696

Materialzusammenstellung für die Aufdachmontage F-803:

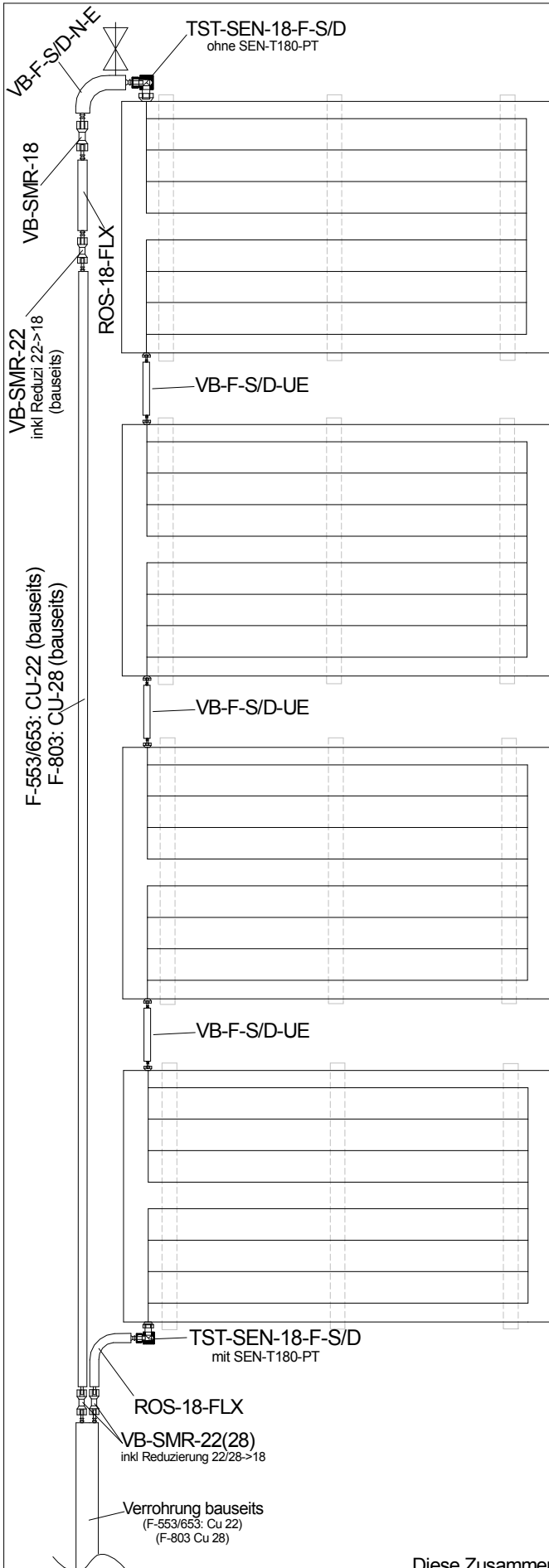
4 x F-803-S-AR	Art.-Nr. 29246
4 x SNS-AD-F-4	Art.-Nr. 26938
8 x ADH-U-2	Art.-Nr. 25982
2 x ROS-18-FLX	Art.-Nr. 28298
1 x TST-SEN-18-F-S/D	Art.-Nr. 29100
1 x BLS-SEN	Art.-Nr. 03867
2 x VB-F-S/D-N-E	Art.-Nr. 09696

3.0

Diese Zusammenstellung gilt nur für die Belastungsklasse A. Bei Montage in einer anderen Belastungsklasse sind Anpassungen erforderlich

Bearbeiter: Christian Denker	Datei: / 4x F-553/653/803-S Nebeneinander	BV:	Maßstab	Anzahl der Seiten: 1	Seite: 1	Stand: 04.2017
<p>Das dargestellte Schema stellt einen Anlagenüberblick auf Basis der uns vorliegenden Informationen dar. Es ersetzt keine konkrete Planung. Im Übrigen weisen wir darauf hin, dass -für eine ordnungsgemäße Funktion der Anlage- die Vorgaben unserer Installations-, Bedienungs- und Wartungsanweisungen eingehalten werden müssen. Solvis-Hinweise zur Fremdkesselanbindung ersetzen nicht die Rücksprache mit dem Kesselhersteller.</p> <p style="text-align: center;">Achtung!</p> <p>Diese Skizze enthält nicht die zur fachgerechten Montage notwendigen Absperr- und Sicherheitsorgane. (bitte einschlägige Normen, Richtlinien und technische Regeln beachten)</p>			<p>Wir behalten uns für diese Zeichnung alle Urheberrechte vor. Ohne unsere schriftliche Genehmigung darf sie nicht vervielfältigt oder Dritten zugänglich gemacht werden.</p> <p>SOLVIS SOLVIS GmbH</p>		<p>Weitere Informationen finden Sie unter: http:// www.solvis.de</p>	

Hydraulische Verschaltung von 4 SolvisFera Standard F-553/653/803-S-AR Aufdach übereinander



Materialzusammenstellung

für die Aufdachmontage F-553:

4 x F-553-S-AR	Art.-Nr. 29252
2 x SNS-AD-F-6	Art.-Nr. 26936
4 x ADH-U-3	Art.-Nr. 25981
1 x ROS-18-FLX	Art.-Nr. 28298
3 x VB-F-S/D-UE	Art.-Nr. 09695
3 x VB-F-S/D-N-E	Art.-Nr. 09696
1 x TST-SEN-18-F-S/D	Art.-Nr. 29100
1 x BLS-SEN	Art.-Nr. 03867
2 x VB-SMR-18	Art.-Nr. 10631

Materialzusammenstellung

für die Aufdachmontage F-653:

4 x F-653-S-AR	Art.-Nr. 29249
2 x SNS-AD-F-6	Art.-Nr. 26936
4 x ADH-U-3	Art.-Nr. 25981
1 x ROS-18-FLX	Art.-Nr. 28298
3 x VB-F-S/D-UE	Art.-Nr. 09695
3 x VB-F-S/D-N-E	Art.-Nr. 09696
1 x TST-SEN-18-F-S/D	Art.-Nr. 29100
1 x BLS-SEN	Art.-Nr. 03867
2 x VB-SMR-18	Art.-Nr. 10631

Materialzusammenstellung

für die Aufdachmontage F-803:

4 x F-803-S-AR	Art.-Nr. 29246
4 x SNS-AD-F-4	Art.-Nr. 26938
8 x ADH-U-2	Art.-Nr. 25982
1 x ROS-18-FLX	Art.-Nr. 28298
3 x VB-F-S/D-UE	Art.-Nr. 09695
3 x VB-F-S/D-N-E	Art.-Nr. 09696
1 x TST-SEN-18-F-S/D	Art.-Nr. 29100
1 x BLS-SEN	Art.-Nr. 03867
2 x VB-SMR-18	Art.-Nr. 10631

Diese Zusammenstellung gilt nur für die Belastungskategorie A. Bei Montage in einer anderen Belastungskategorie sind Anpassungen erforderlich

3.1

Bearbeiter: Christian Denker	Datei: / 4x F-553/653/803-S aufdach übereinander	BV:	Maßstab	Anzahl der Seiten: 1	Seite: 1	Stand: 04.2017
------------------------------	--	-----	---------	----------------------	----------	----------------

Das dargestellte Schema stellt einen Anlagenüberblick auf Basis der uns vorliegenden Informationen dar. Es ersetzt keine konkrete Planung.

Im Übrigen weisen wir darauf hin, dass -für eine ordnungsgemäße Funktion der Anlage- die Vorgaben unserer Installations-, Bedienungs- und Wartungsanweisungen eingehalten werden müssen. Solvis-Hinweise zur Fremdkesselanbindung ersetzen nicht die Rücksprache mit dem Kesselhersteller.

Achtung!

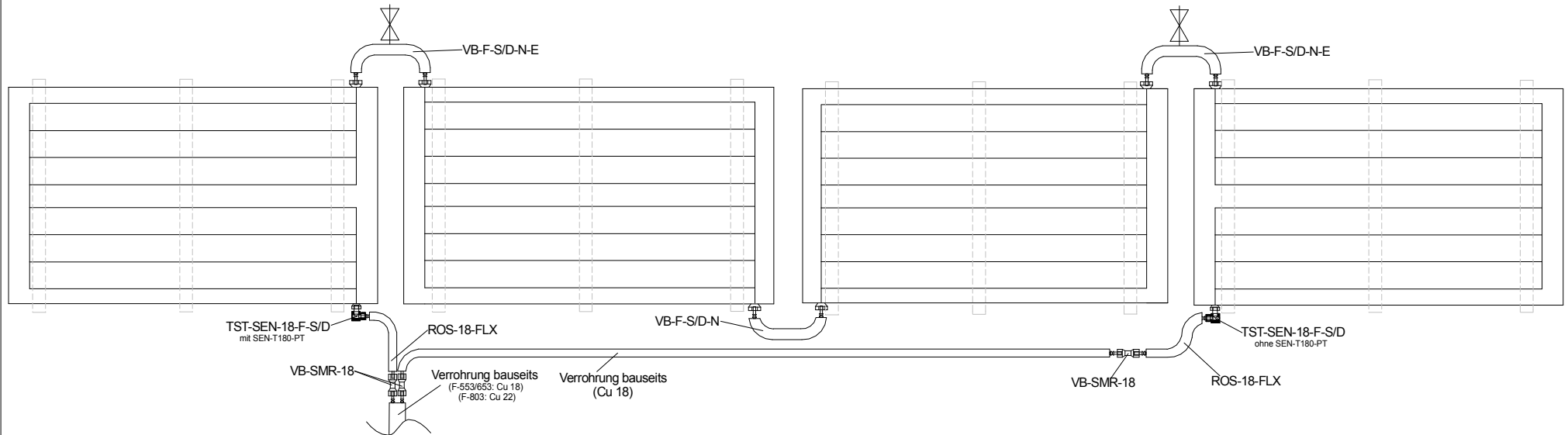
Diese Skizze enthält nicht die zur fachgerechten Montage notwendigen Absperr- und Sicherheitsorgane. (bitte einschlägige Normen, Richtlinien und technische Regeln beachten)

Wir behalten uns für diese Zeichnung alle Urheberrechte vor. Ohne unsere schriftliche Genehmigung darf sie nicht vervielfältigt oder Dritten zugänglich gemacht werden.
SOLVIS GmbH



Weitere Informationen finden Sie unter: <http://www.solvis.de>

Hydraulische Verschaltung von 3 SolvisFera Standard/Diagonal F-553/653/803-S/D-AR Aufdach nebeneinander



Materialzusammenstellung für die Aufdachmontage F-553:

2 x F-553-S-AR	Art.-Nr. 29252
1 x F-553-D-R/L-AR	Art.-Nr. 29254
1 x F-553-D-L/R-AR	Art.-Nr. 29253
4 x SNS-AD-F-3	Art.-Nr. 26939
4 x ADH-U-3	Art.-Nr. 25981
1 x ROS-18-FLX	Art.-Nr. 28298
1 x TST-SEN-18-F-S/D	Art.-Nr. 29100
1 x BLS-SEN	Art.-Nr. 03867
2 x VB-F-S/D-N-E	Art.-Nr. 09696
1 x VB-F-S/D-N	Art.-Nr. 16061
2 x VB-SMR-18	Art.-Nr. 10631


Materialzusammenstellung für die Aufdachmontage F-653:

2 x F-653-S-AR	Art.-Nr. 29249
1 x F-653-D-R/L-AR	Art.-Nr. 29251
1 x F-653-D-L/R-AR	Art.-Nr. 29250
4 x SNS-AD-F-3	Art.-Nr. 26939
4 x ADH-U-3	Art.-Nr. 25981
1 x ROS-18-FLX	Art.-Nr. 28298
1 x TST-SEN-18-F-S/D	Art.-Nr. 29100
1 x BLS-SEN	Art.-Nr. 03867
2 x VB-F-S/D-N-E	Art.-Nr. 09696
1 x VB-F-S/D-N	Art.-Nr. 16061
2 x VB-SMR-18	Art.-Nr. 10631

Materialzusammenstellung für die Aufdachmontage F-803:

2 x F-803-S-AR	Art.-Nr. 29246
1 x F-803-D-R/L-AR	Art.-Nr. 29248
1 x F-803-D-L/R-AR	Art.-Nr. 29247
4 x SNS-AD-F-4	Art.-Nr. 26938
8 x ADH-U-2	Art.-Nr. 25982
1 x ROS-18-FLX	Art.-Nr. 28298
1 x TST-SEN-18-F-S/D	Art.-Nr. 29100
1 x BLS-SEN	Art.-Nr. 03867
2 x VB-F-S/D-N-E	Art.-Nr. 09696
1 x VB-F-S/D-N	Art.-Nr. 16061
1 x VB-SMR-18	Art.-Nr. 10631

Diese Zusammenstellung gilt nur für die Belastungsklasse A. Bei Montage in einer anderen Belastungsklasse sind Anpassungen erforderlich

Bearbeiter: Christian Denker	Datei: /4x F-553/653/803-S/D Nebeneinander	BV:	Maßstab	Anzahl der Seiten: 1	Seite: 1	Stand: 04.2017
<p>Das dargestellte Schema stellt einen Anlagenüberblick auf Basis der uns vorliegenden Informationen dar. Es ersetzt keine konkrete Planung. Im Übrigen weisen wir darauf hin, dass -für eine ordnungsgemäße Funktion der Anlage- die Vorgaben unserer Installations-, Bedienungs- und Wartungsanweisungen eingehalten werden müssen. Solvis-Hinweise zur Fremdkesselanbindung ersetzen nicht die Rücksprache mit dem Kesselhersteller.</p> <p style="text-align: center;">Achtung!</p> <p>Diese Skizze enthält nicht die zur fachgerechten Montage notwendigen Absperr- und Sicherheitsorgane. (bitte einschlägige Normen, Richtlinien und technische Regeln beachten)</p>			<p>Wir behalten uns für diese Zeichnung alle Urheberrechte vor. Ohne unsere schriftliche Genehmigung darf sie nicht vervielfältigt oder Dritten zugänglich gemacht werden. SOLVIS GmbH</p>			
<p>Weitere Informationen finden Sie unter: http://www.solvis.de</p>						