



**SVERIGES
ALLMÄNNYTТА**

Enkätundersökning Klimatsmart boende

Oktober 2019

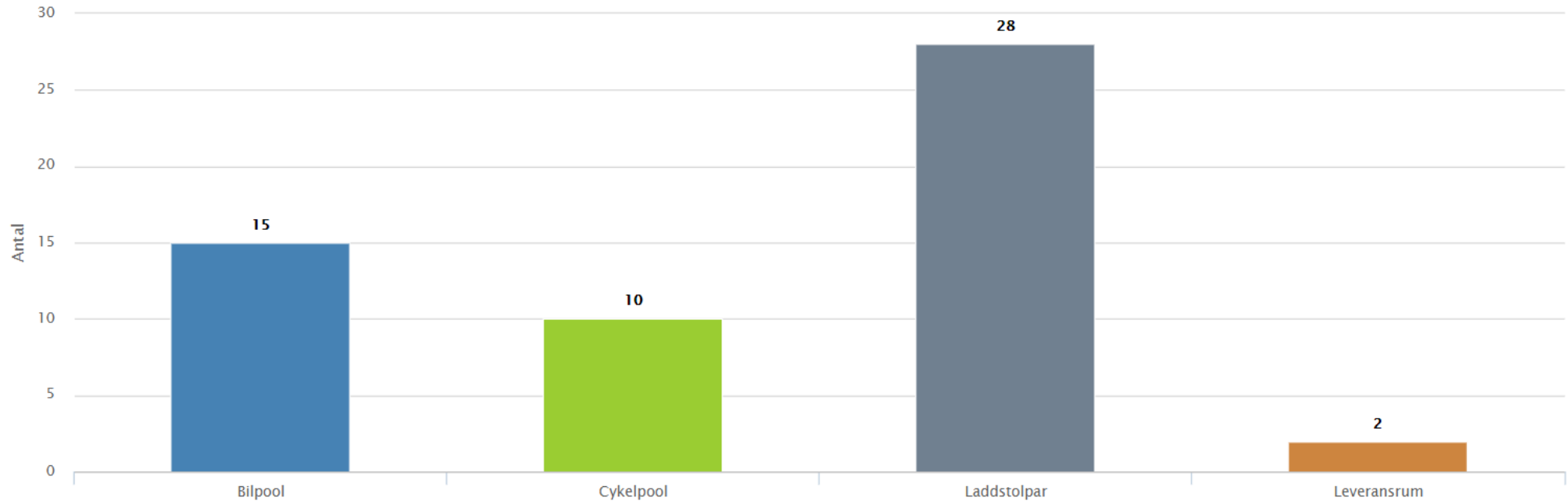


Bakgrund

- Syfte: kartlägga och sprida goda exempel
- Svarstid: 16/9 – 31/10 2019
- Svarsfrekvens: 57%
- Antal svar: 44 st.
- Inbjudningar: 76 st.



Mobilitet



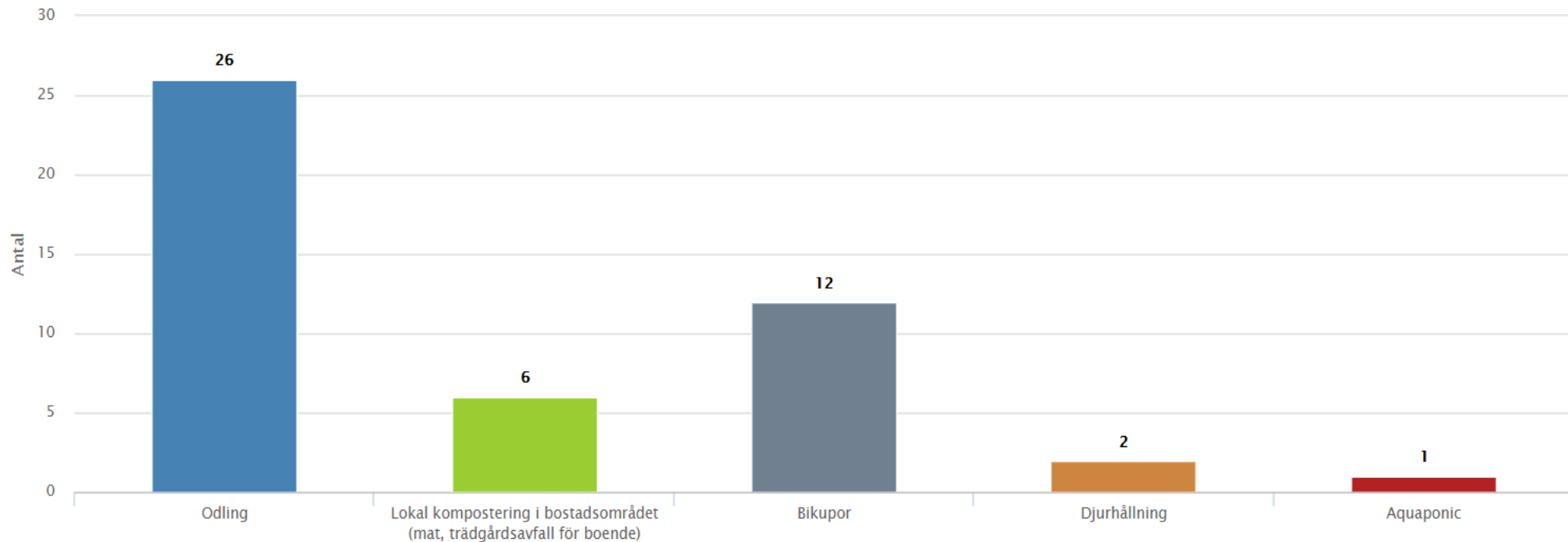


Mobilitet, några exempel

- Hyrcykelgarage
- dELbil: gemensam bilpool för flera aktörer
- Konvertering av befintliga motorvärmare
- Elcyklar, eltransportcyklar och elsparkcyklar används dagligen av medarbetarna
- Leveransboxar
- Bilfritt boende



Utemiljö



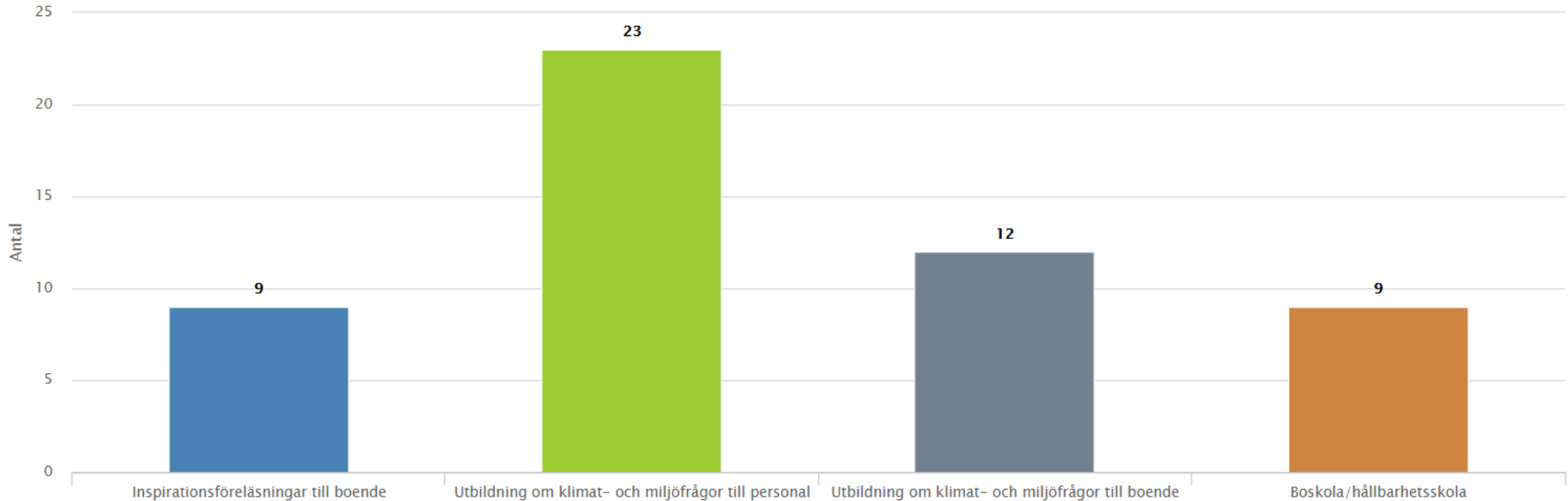


Utemiljö, några exempel

- Från pallkragar till livsmedelsproduktion
- Bokashi
- Insektshotell
- Odlingslådor byggda av arbetslösa hyresgäster genom ett projekt, MIMOSA
- Har alltid dialog med hyresgästerna när utemiljöerna görs om. Blivit mycket odlingar, bärbuskar osv.
- Lokal kompostering har ökat synlighet trygghet, service samt minskat restavfallet.



Kunskapsaktiviteter



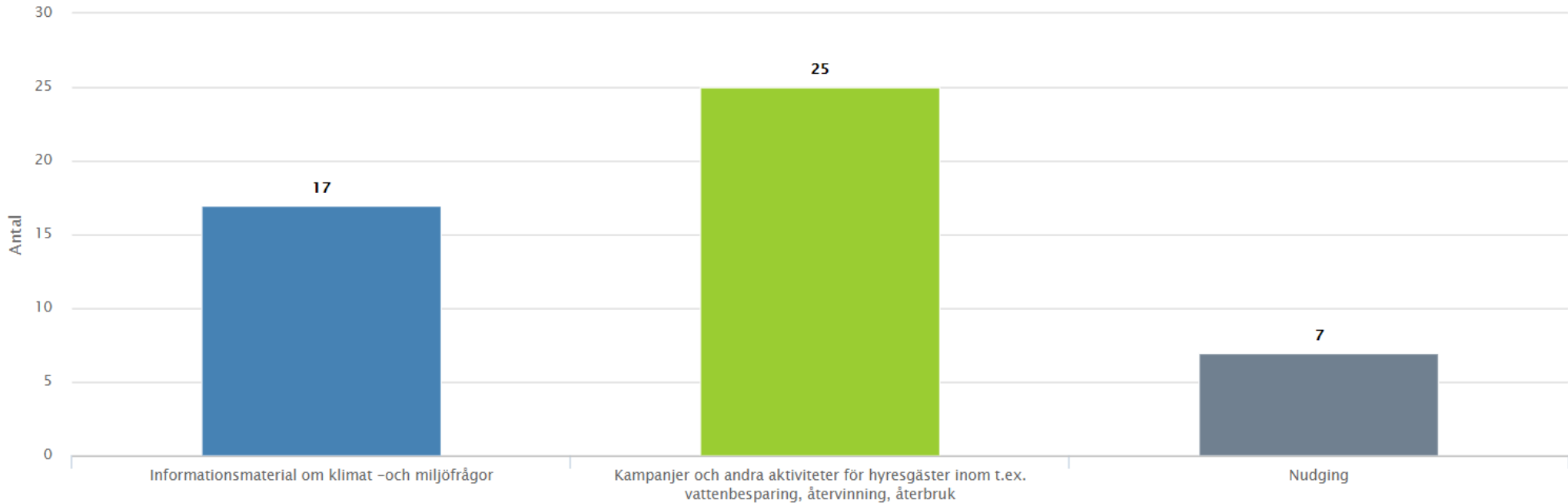


Kunskapsaktiviteter, några exempel

- Egen trädgårdstekniker håller kvällskurser kring odling
- Kurser kring kompostering och återvinning
- Utbildning ihop med det lokala avfallsföretaget
- Obligatorisk boskola för att kunna kvittera ut matavfallsnyckeln



Information och kommunikation



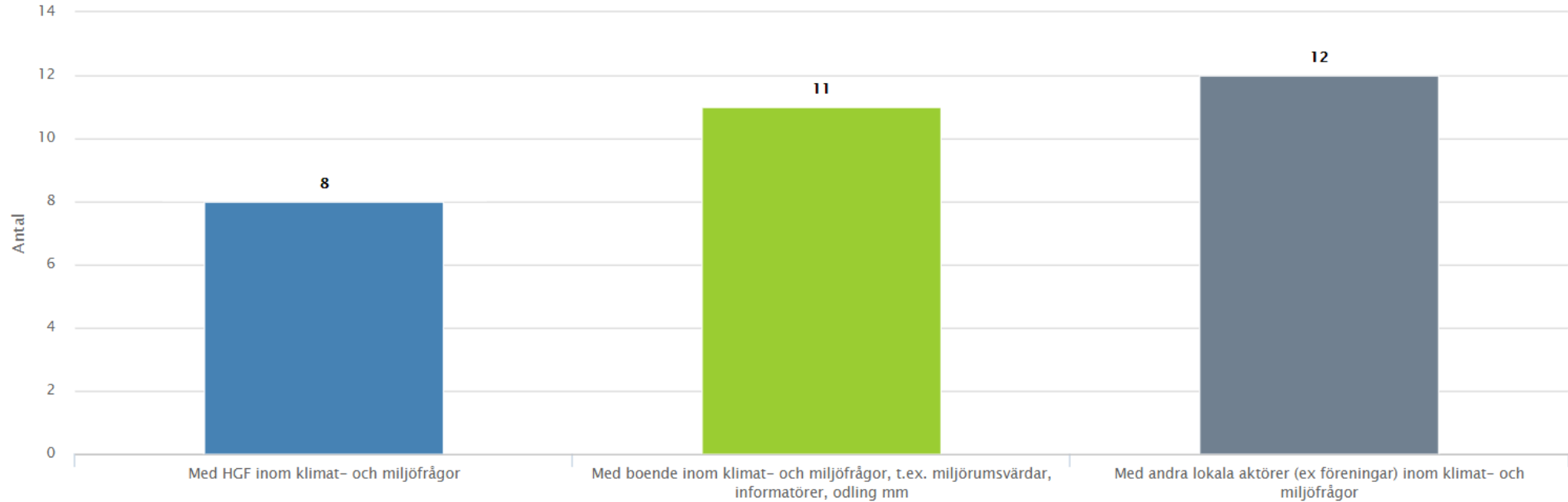


Info&kommunikation, några exempel

- Fokusveckor med olika teman (vattenspar, dålig el, värme, ventilation): info till hyresgäster, bovärdar fokuserar extra på dessa ämnen när de gör hembesök
- Sponsringssamarbete ett bra sätt att bredda satsningarna för klimatsmart boende: stöd till Naturskyddsföreningens klädbyttardag osv.
- Lärdom: Infokampanjer ger effekt under en begränsad tid
- Egen klimat- och energirådgivare
- Hållbarhet som tema alltid med i kundtidningen



Samarbete



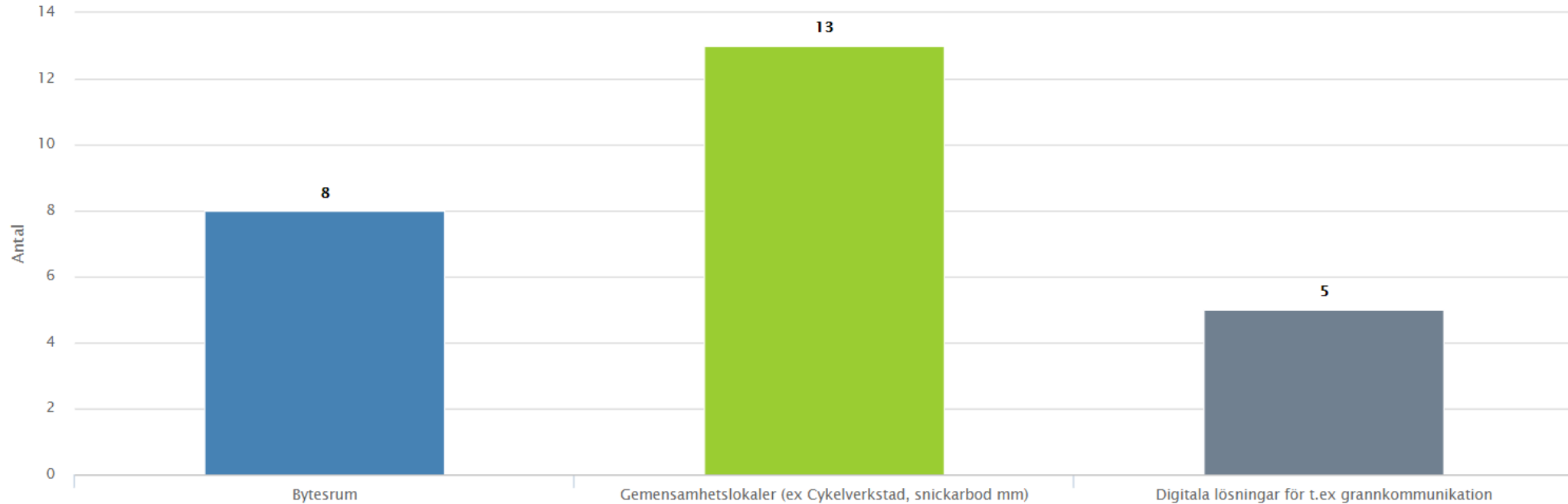


Samarbete, några exempel

- Större satsning i ett område. Utbildat de boende. Samarbete med en förening och avfallsbolaget. Gett bra effekt!
- Samarbete med UF klass 5. Klimatsmart boende från barnens perspektiv
- Fixotek: Laga, dela, byta



Delningstjänster



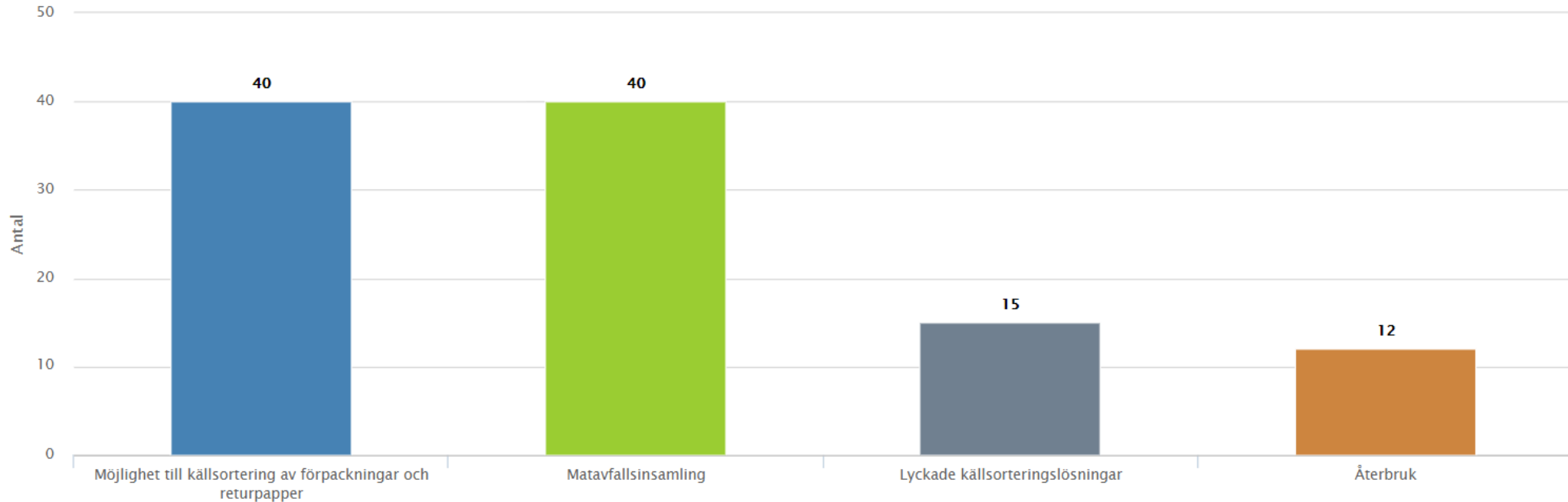


Delningstjänster, några exempel

- Fixotek i två områden: Laga, låna, byt & bygg
- Dela trädgårdsredskap
- Cykelreparationsrum
- Digital boendeplattform
- Återbruksverkstäder



Källsortering



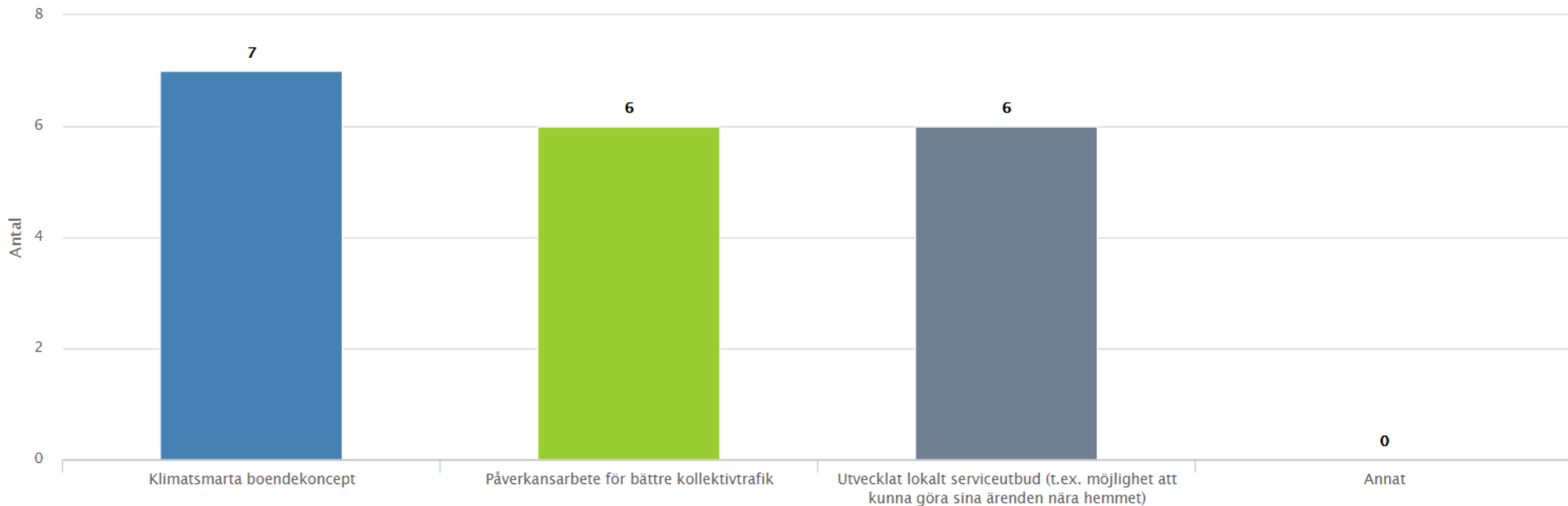


Källsortering, några exempel

- Avfallskvarn i lägenheterna
- Textilinsamling i tvättstugor
- Mobil återvinningsstation
- Samla in matfett
- Avfallskampanj
- Skapar trevliga miljöer runt miljöhusen
- Cykelverkstad
- Återbruk och remake-kvällar



Övrigt





Övrigt, några exempel

- Påverkan i tidiga skeden och i detaljplaner för kollektivtrafik
- SällBo: sällskapsboende och integrationsprojekt. Yngre och äldre bor i samma hus. Gemensamhetslokaler.
- Lobbying mot kommunen vid nybyggnation. Strävar efter goda kommunikationer mellan byar för att få en hållbar och levande landbyggd. Har fiber i alla lägenheter.
- Centrumutveckling med fokus på lokalt serviceutbud

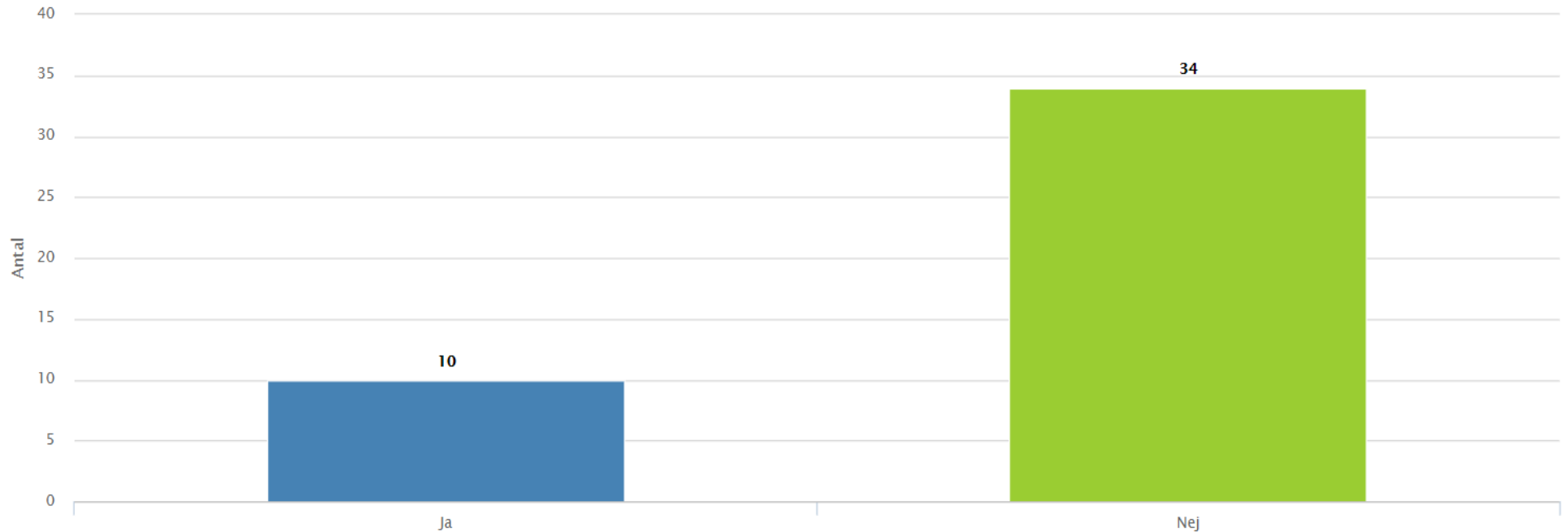


Vad vill bolagen börja jobba med?

- Hållbarhetsutbildningar, både för hyresgäster och företaget
- Avfall och konsumtion, vad är det som styr detta beteende och hur man hjälpa till att förändra det som allmännyttigt bostadsföretag?
- Cirkulär energiförbrukning
- Stöd och hjälp med validering och mätning av området klimatsmart boende.
- Hur skulle en "ekoby" bestående av flerbostadshus kunna se ut? Ett koncept för det!



Samlar ni idag in någon statistik relaterat till klimatsmart boende?

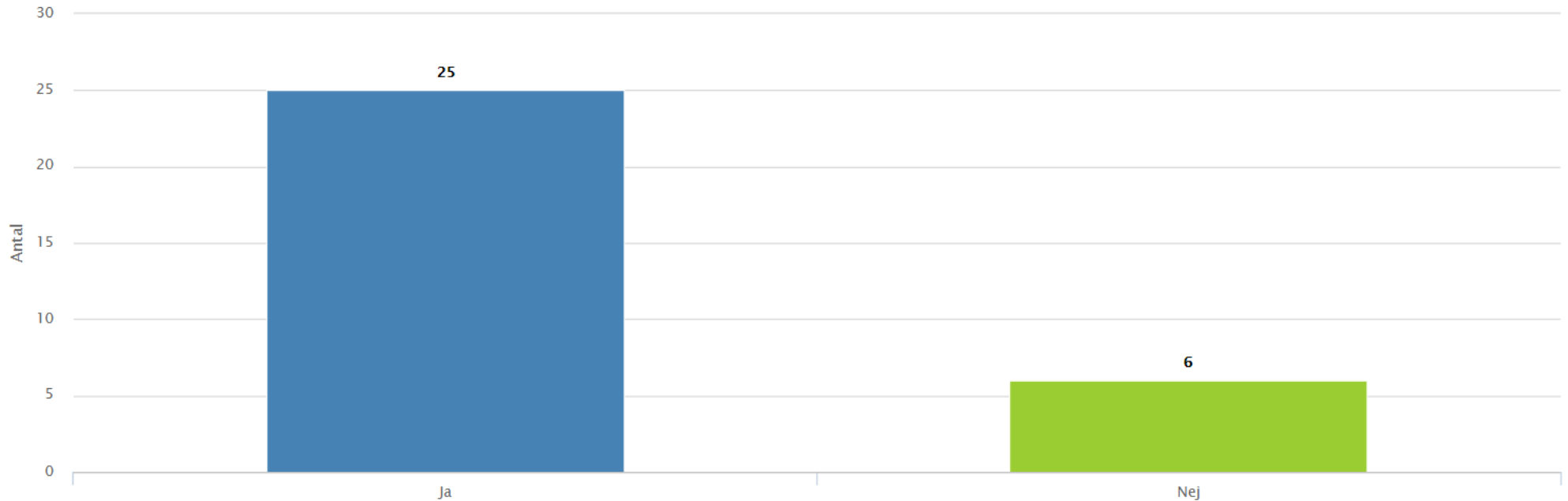




Vad mäter bolagen idag?

- Minskad andel brännbart avfall
- Antal aktiviteter
- Vikter av från återvinning och vikter för återvunna textilier.
- Inventeringar från bovärdar kopplat till odling
- Avfallsstatistik per bostadsområde, sorteringsgrad och volymer

Skulle ni vilja samla in någon statistik relaterat till klimatsmart boende?





Vad vill man mäta?

- Lämpligt underlag för att jämföra oss med andra inom området klimatsmart boende.
- Statistik för avfallet. Där vi ser hur mycket avfall vi har och hur det är fördelat mellan de olika fraktionerna. Så man kan se trender, t.ex. om avfallet minskar och om den sorterade andelen ökar. Baserat per insamlingspunkt
- Bra fakta för klimatbokslutet, bra för kund att få reda på. Marknadsföring
- Avfall, vattenförbrukning
- Följa våra hyresgästers klimatutsläpp för att kunna hjälpa dem att minska dem.
- Identifiera vad vi kan påverka och mäta det. Ex. hur många av hyresgästerna väljer att använda cykelpool, hur många minskar vattenanvändning vid införande av IMD och så vidare.



Vad vill man mäta?

- Hållbarhetseffekt för exempelvis minskat CO2e-utsläpp per investerad krona
- Inflöden såsom livsmedelsleveranser, snabbmatsleveranser, inflöde av möbler, tjänster och postpaket.
- Hur många hyresgäster som inte längre har behov för egen bil efter införda mobilitetsåtgärder.
- Resvanor, elanvändning
- Hur många som källsorterar eller inte källsorterar, vad de källsorterar och om det finns fraktioner som de inte sorterar - varför inte. Samt de som inte sorterar överhuvudtaget - vad är anledningen till det.



**SVERIGES
ALLMÄNNYTTA**

Tack!