

1. BEZEICHNUNG DES ARZNEIMITTELS

Srivasso 18 Mikrogramm Hartkapseln mit Pulver zur Inhalation

2. QUALITATIVE UND QUANTITATIVE ZUSAMMENSETZUNG

Jede Kapsel enthält 22,5 Mikrogramm Tiotropiumbromid 1 H₂O entsprechend 18 Mikrogramm Tiotropium.

Die aus dem Mundstück des HandiHaler Inhalators abgegebene Menge beträgt 10 Mikrogramm Tiotropium.

Sonstiger Bestandteil mit bekannter Wirkung: Jede Kapsel enthält ca. 5,5 mg Lactose (als Lactose-Monohydrat).

Vollständige Auflistung der sonstigen Bestandteile, siehe Abschnitt 6.1.

3. DARREICHUNGSFORM

Hartkapsel mit Pulver zur Inhalation.

Hellgrüne Hartkapseln, gefüllt mit Pulver zur Inhalation, auf denen der Produktcode „TI 01“ und das Firmenlogo aufgedruckt sind.

4. KLINISCHE ANGABEN

4.1 Anwendungsgebiete

Tiotropium ist indiziert als dauerhaft einzusetzender Bronchodilatator zur Linderung von Symptomen bei chronischer obstruktiver Lungenerkrankung (COPD).

4.2 Dosierung und Art der Anwendung

Dosierung

Das Arzneimittel ist nur zur Inhalation bestimmt.

Die empfohlene Dosis von Tiotropiumbromid ist 1 x täglich den Inhalt von 1 Kapsel mit dem HandiHaler Inhalator zur jeweils gleichen Tageszeit inhalieren.

Die empfohlene Dosis darf nicht überschritten werden.

Die Tiotropiumbromid-Kapseln sind nur zur Inhalation vorgesehen, nicht zum Einnehmen.

Die Tiotropiumbromid-Kapseln dürfen nicht heruntergeschluckt werden.

Tiotropiumbromid darf nur mit dem HandiHaler inhaliert werden.

Besondere Patientengruppen

Ältere Patienten können Tiotropiumbromid in der empfohlenen Dosis anwenden.

Patienten mit eingeschränkter Nierenfunktion können Tiotropiumbromid in der empfohlenen Dosis anwenden. Für Patienten mit mittlerer bis schwerer Nierenfunktionsstörung (Creatinin-Clearance ≤ 50 ml/min) siehe Abschnitte 4.4 und 5.2.

Patienten mit eingeschränkter Leberfunktion können Tiotropiumbromid in der empfohlenen Dosis anwenden (siehe Abschnitt 5.2).

Kinder und Jugendliche

COPD

Es gibt im Anwendungsgebiet laut Abschnitt 4.1 keinen relevanten Nutzen von Srivasso bei Kindern und Jugendlichen (unter 18 Jahren).

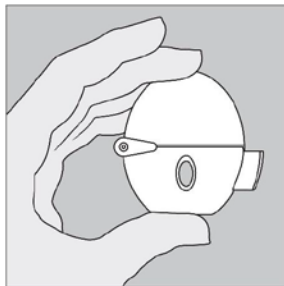
Zystische Fibrose (Mukoviszidose)

Die Sicherheit und Wirksamkeit von Srivasso bei Kindern und Jugendlichen ist nicht erwiesen. Es liegen keine Daten vor.

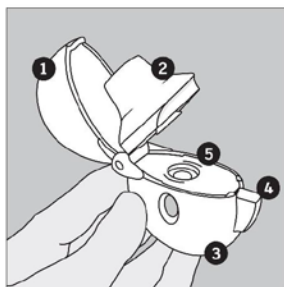
Art der Anwendung

Um die richtige Anwendung des Arzneimittels sicherzustellen, sollten die Patienten vom Arzt oder anderen Fachkräften des Gesundheitswesens in die korrekte Handhabung des HandiHaler Inhalators eingewiesen werden.

Gebrauchsanweisung für den HandiHaler Inhalator

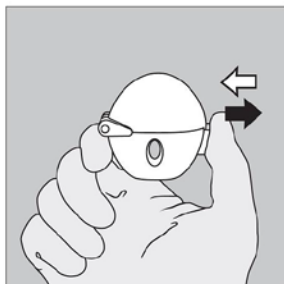


Bitte folgen Sie den Anweisungen Ihres Arztes zur Anwendung von Srivasso sehr sorgfältig. Der HandiHaler wurde speziell für Srivasso entwickelt und darf nicht zur Anwendung von anderen Arzneimitteln verwendet werden. Sie können Ihren HandiHaler bis zu einem Jahr lang zur Anwendung von Srivasso verwenden.

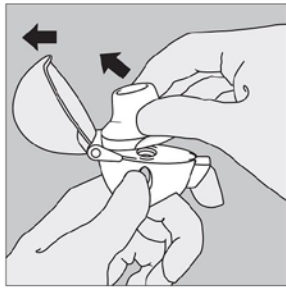


Der HandiHaler besteht aus:

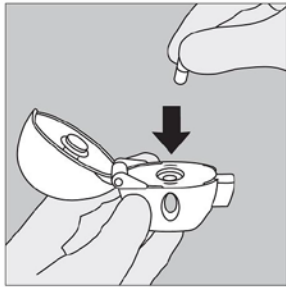
- 1 Schutzkappe
- 2 Mundstück
- 3 Geräteunterteil
- 4 Anstechknopf
- 5 Kapselkammer



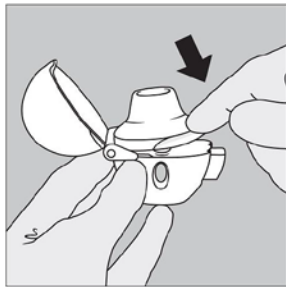
1. Zum Öffnen der Schutzkappe drücken Sie den Knopf vollständig ein und lassen ihn wieder los.



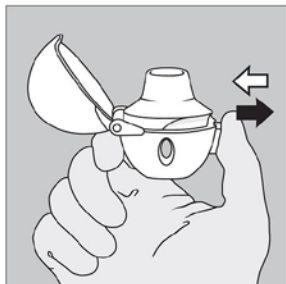
2. Öffnen Sie die Schutzkappe durch Hochziehen vollständig. Öffnen Sie dann das Mundstück durch Hochziehen.



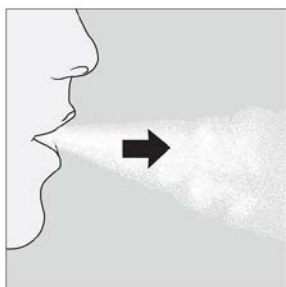
3. Entnehmen Sie der Blisterpackung eine Srivasso Kapsel (nur unmittelbar vor der Anwendung, siehe „Handhabung der Blisterpackung“) und legen Sie diese wie abgebildet in die Kapselkammer (5) ein. Es ist unerheblich, welches Ende der Kapsel nach oben oder nach unten zeigt.



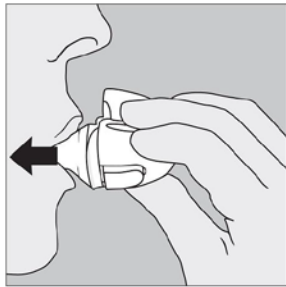
4. Klappen Sie das Mundstück fest zu, bis Sie einen Klick hören. Lassen Sie dabei die Schutzkappe aufgeklappt.



5. Halten Sie den HandiHaler mit dem Mundstück nach oben. Drücken Sie den grünen Anstechknopf nur einmal bis zum Anschlag ein und lassen Sie ihn danach wieder los. Die Kapsel wird damit angestochen. So wird ermöglicht, dass das Arzneimittel abgegeben wird, wenn Sie einatmen.



6. Atmen Sie zunächst **ohne** Gerät tief aus.
Wichtig: Atmen Sie nicht in das Mundstück hinein.



7. Führen Sie anschließend den HandiHaler an den Mund und umschließen Sie das Mundstück fest mit den Lippen. Halten Sie den Kopf aufrecht. Atmen Sie langsam und tief ein, aber stark genug, bis Sie hören oder fühlen, dass die Kapsel vibriert. Inhalieren Sie, bis Ihre Lungen gefüllt sind. Dann halten Sie Ihren Atem so lange wie möglich an, ohne dass es unangenehm wird. Nehmen Sie dabei den HandiHaler aus dem Mund. Atmen Sie anschließend normal weiter.

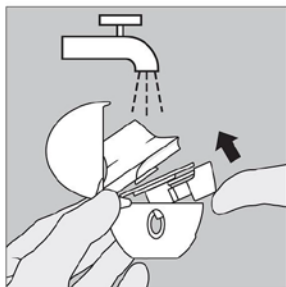
Wiederholen Sie Schritt 6 und 7 einmal, um die Kapsel vollständig zu entleeren.



8. Zum Entfernen und Entsorgen der leeren Kapsel klappen Sie das Mundstück wieder auf und lassen die Kapsel aus dem HandiHaler fallen.

Zur Aufbewahrung Ihres HandiHalers verschließen Sie Mundstück und Schutzkappe wieder.

Reinigung des HandiHalers



Reinigen Sie den HandiHaler einmal pro Monat. Klappen Sie Schutzkappe und Mundstück nacheinander auf. Öffnen Sie anschließend das Geräteunterteil durch Hochheben des Anstechknopfes. Zur Entfernung von Pulverresten spülen Sie den kompletten HandiHaler mit warmem Wasser. Trocknen Sie den HandiHaler sorgfältig, indem Sie das restliche Wasser auf ein Papierhandtuch schütten. Lassen Sie ihn anschließend mit geöffneter Schutzkappe, Mundstück und Geräteunterteil an der Luft trocknen. **Da der Trockenvorgang 24 Stunden dauert, reinigen Sie den HandiHaler unmittelbar nach der Anwendung.** Damit ist er für Ihre nächste Anwendung wieder gebrauchsfertig.

Die Außenseite des Mundstücks können Sie nach Bedarf mit einem feuchten, jedoch nicht nassen Tuch reinigen.

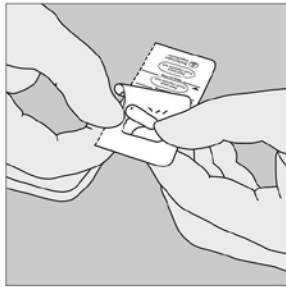
Handhabung der Blisterpackung



A. Trennen Sie die Blisterpackung entlang der Perforation in zwei Hälften.



B. Ziehen Sie die Folie erst unmittelbar vor der Anwendung mit Hilfe der Lasche soweit ab, dass eine ganze Kapsel komplett sichtbar wird. Falls dabei versehentlich eine zweite Kapsel der Luft ausgesetzt wird, muss diese entsorgt werden.



C. Entnehmen Sie die Kapsel.

Srivasso Kapseln enthalten nur eine kleine Menge Pulver, so dass die Kapseln nur teilweise gefüllt sind.

4.3 Gegenanzeigen

Überempfindlichkeit gegen den Wirkstoff oder den in Abschnitt 6.1 genannten sonstigen Bestandteil, oder gegen Atropin oder eines seiner Derivate, z. B. Ipratropium oder Oxitropium.

4.4 Besondere Warnhinweise und Vorsichtsmaßnahmen für die Anwendung

Als Bronchodilatator zur Dauerbehandlung mit einmal täglicher Anwendung darf Tiotropiumbromid nicht zur Erstbehandlung akuter Bronchospasmen, d. h. nicht als Notfallmedikament, eingesetzt werden.

Nach der Anwendung von Tiotropiumbromid Pulver zur Inhalation sind Immunreaktionen vom Soforttyp möglich.

Da Tiotropiumbromid eine anticholinerge Substanz ist, sollte sie bei Patienten mit Engwinkelglaukom, Prostatahyperplasie oder Harnblasenhalsverengung nur mit Vorsicht angewendet werden (siehe Abschnitt 4.8).

Inhalative Arzneimittel können zu inhalationsbedingten Bronchospasmen führen.

Tiotropium sollte mit Vorsicht angewendet werden bei Patienten mit einem Myokardinfarkt innerhalb der letzten 6 Monate; mit instabilen oder lebensbedrohlichen Herzrhythmusstörungen oder Herzrhythmusstörungen, die eine Intervention oder eine Umstellung der medikamentösen Therapie innerhalb der letzten 12 Monate erforderten; Hospitalisierung wegen Herzinsuffizienz (NYHA Grad III oder IV) innerhalb der letzten 12 Monate. Solche Patienten waren von den klinischen Prüfungen ausgeschlossen, und die genannten Erkrankungen können durch die anticholinerge Wirkungsweise beeinflusst werden.

Da die Plasmakonzentration mit nachlassender Nierenfunktion bei Patienten mit mittlerer bis schwerer Nierenfunktionsstörung (Creatinin-Clearance ≤ 50 ml/min) ansteigt, sollte Tiotropiumbromid nur dann angewendet werden, wenn der zu erwartende Nutzen ein potenzielles Risiko überwiegt.

Langzeiterfahrungen bei Patienten mit schwerer Nierenfunktionsstörung liegen nicht vor (siehe Abschnitt 5.2).

Patienten sollten angewiesen werden, darauf zu achten, dass das Pulver zur Inhalation nicht in die Augen gelangt. Sie sind darüber zu informieren, dass dies zum Auftreten oder zur Verschlimmerung eines Engwinkelglaukoms, Augenschmerzen oder Missempfinden, vorübergehend verschwommenem Sehen, Augenthalos oder unwirklichem Farbempfinden in Verbindung mit geröteten Augen durch Blutstauungen in der Bindehaut und Hornhautödem führen kann. Wenn zwei oder mehrere dieser Symptome gleichzeitig auftreten, muss die Anwendung von Tiotropiumbromid abgebrochen und unverzüglich ein Augenarzt aufgesucht werden.

Mundtrockenheit, wie sie unter Therapie mit Anticholinergika beobachtet wurde, könnte bei längerer Dauer zum Auftreten von Karies führen.

Tiotropiumbromid sollte nicht häufiger als einmal täglich angewendet werden (siehe Abschnitt 4.9).

Srivasso Kapseln enthalten 5,5 mg Lactose-Monohydrat. Diese Menge verursacht normalerweise keine Probleme bei Patienten mit Lactose-Intoleranz. Patienten mit der seltenen hereditären Galactose-Intoleranz, Lactase-Mangel oder Glucose-Galactose-Malabsorption sollten dieses Arzneimittel nicht anwenden.

4.5 Wechselwirkungen mit anderen Arzneimitteln und sonstige Wechselwirkungen

Obwohl keine gezielten Untersuchungen zu Wechselwirkungen mit Arzneimitteln durchgeführt wurden, wurde Tiotropiumbromid zusammen mit anderen Arzneimitteln ohne Anzeichen von Arzneimittel-Wechselwirkungen angewendet. Bei diesen Arzneimitteln handelt es sich u. a. um sympathomimetische Bronchodilatoren, Methylxanthine, orale und inhalative Steroide, die üblicherweise bei der Behandlung der COPD angewendet werden.

Die Anwendung von LABA oder ICS ändert die Exposition gegenüber Tiotropium nicht.

Die gleichzeitige Anwendung von Tiotropiumbromid und anderen Anticholinergika wurde nicht untersucht und wird daher nicht empfohlen.

4.6 Fertilität, Schwangerschaft und Stillzeit

Schwangerschaft

Bisher liegen nur sehr begrenzte Erfahrungen mit der Anwendung von Tiotropium bei Schwangeren vor. Tierexperimentelle Studien ergaben keine Hinweise auf direkte oder indirekte gesundheitsschädliche Wirkungen in Bezug auf eine Reproduktionstoxizität in klinisch relevanten Dosen (siehe Abschnitt 5.3). Aus Vorsichtsgründen soll eine Anwendung von Srivasso während der Schwangerschaft vermieden werden.

Stillzeit

Es ist nicht bekannt, ob Tiotropiumbromid beim Menschen in die Muttermilch ausgeschieden wird. Obwohl Studien mit Nagetieren gezeigt haben, dass Tiotropiumbromid nur in geringer Menge in die Muttermilch ausgeschieden wird, wird eine Anwendung von Srivasso während der Stillzeit nicht empfohlen. Tiotropiumbromid ist eine langwirksame Substanz. Eine Entscheidung, ob das Stillen fortgesetzt/beendet oder die Behandlung mit Srivasso fortgesetzt/beendet werden soll, sollte unter Berücksichtigung der Vorteile des Stillens für das Kind und der Behandlung mit Srivasso für die Frau getroffen werden.

Fertilität

Klinische Daten zur Fertilität sind für Tiotropium nicht verfügbar. In einer nichtklinischen, mit Tiotropium durchgeführten Studie ergab sich kein Hinweis auf unerwünschte Effekte auf die Fertilität (siehe Abschnitt 5.3).

4.7 Auswirkungen auf die Verkehrstüchtigkeit und die Fähigkeit zum Bedienen von Maschinen

Es wurden keine Untersuchungen über die Auswirkungen auf die Verkehrstüchtigkeit und die Fähigkeit zum Bedienen von Maschinen durchgeführt. Beim Auftreten von Schwindel, verschwommenem Sehen oder Kopfschmerzen kann die Verkehrstüchtigkeit und die Fähigkeit zum Bedienen von Maschinen beeinträchtigt sein.

4.8 Nebenwirkungen

Zusammenfassung des Sicherheitsprofils

Viele der aufgeführten Nebenwirkungen können auf die anticholinergen Eigenschaften von Srvivasso zurückgeführt werden.

Tabellarische Zusammenfassung der Nebenwirkungen

Die Häufigkeiten der unten aufgelisteten Nebenwirkungen basieren auf groben Inzidenzraten der unerwünschten Arzneimittelwirkungen in den Tiotropium-Gruppen (9.647 Patienten) von 28 gepoolten, Placebo-kontrollierten klinischen Studien mit Behandlungsphasen zwischen vier Wochen und vier Jahren.

Bei den Häufigkeitsangaben zu Nebenwirkungen werden folgende Kategorien zugrunde gelegt: Sehr häufig ($\geq 1/10$); Häufig ($\geq 1/100$ bis $< 1/10$); Gelegentlich ($\geq 1/1.000$ bis $< 1/100$); Selten ($\geq 1/10.000$ bis $< 1/1.000$); Sehr selten ($< 1/10.000$); Nicht bekannt (Häufigkeit auf Grundlage der verfügbaren Daten nicht abschätzbar)

System-Organ-Klasse / MedDRA-Terminologie

Häufigkeit

Stoffwechsel- und Ernährungsstörungen

Dehydrierung	Nicht bekannt
--------------	---------------

Erkrankungen des Nervensystems

Schwindel	Gelegentlich
Kopfschmerz	Gelegentlich
Geschmacksstörungen	Gelegentlich
Insomnie	Selten

Augenerkrankungen

Verschwommenes Sehen	Gelegentlich
Glaukom	Selten
Erhöhter Augeninnendruck	Selten

Herzenerkrankungen

Vorhofflimmern	Gelegentlich
Supraventrikuläre Tachykardie	Selten
Tachykardie	Selten
Palpitationen	Selten

Erkrankungen der Atemwege, des Brustraums und des Mediastinums

Pharyngitis	Gelegentlich
Dysphonie	Gelegentlich
Husten	Gelegentlich
Bronchospasmus	Selten
Epistaxis	Selten
Laryngitis	Selten
Sinusitis	Selten

Erkrankungen des Gastrointestinaltrakts

Trockener Mund	Häufig
Gastroösophagealer Reflux	Gelegentlich
Obstipation	Gelegentlich
Oropharyngeale Candidose	Gelegentlich
Intestinale Obstruktion, inklusive paralytischem Ileus	Selten
Gingivitis	Selten
Glossitis	Selten
Dysphagie	Selten
Stomatitis	Selten
Übelkeit	Selten
Karies	Nicht bekannt

Erkrankungen der Haut und des Unterhautzellgewebes; Störungen des Immunsystems

Hautausschlag	Gelegentlich
Urtikaria	Selten
Juckreiz	Selten
Überempfindlichkeitsreaktionen (inklusive Reaktionen vom Soforttyp)	Selten
Angioödem	Selten
Anaphylaktische Reaktion	Nicht bekannt
Hautinfektion, Hautulkus	Nicht bekannt
Trockene Haut	Nicht bekannt

Skelettmuskulatur-, Bindegewebs- und Knochenkrankungen

Gelenkschwellung	Nicht bekannt
------------------	---------------

Erkrankungen der Nieren und Harnwege

Dysurie	Gelegentlich
Harnverhalt	Gelegentlich
Harnwegsinfekte	Selten

Angaben zu ausgewählten Nebenwirkungen

In kontrollierten klinischen Prüfungen wurden unter den Nebenwirkungen am häufigsten anticholinerge Effekte beobachtet, wie z. B. Mundtrockenheit (bei ca. 4 % der Patienten). In 28 klinischen Studien brachen 18 von 9.647 mit Tiotropium behandelten Patienten (0,2 %) die Studie wegen Mundtrockenheit ab.

Zu schwerwiegenden Nebenwirkungen aufgrund des anticholinergen Effektes gehören Glaukom, Verstopfung und Darmobstruktion einschließlich paralytischem Ileus, sowie Harnverhalt.

Besondere Patientengruppen

Mit fortgeschrittenem Alter ist eine Zunahme der anticholinergen Effekte möglich.

Meldung des Verdachts auf Nebenwirkungen

Die Meldung des Verdachts auf Nebenwirkungen nach der Zulassung ist von großer Wichtigkeit. Sie ermöglicht eine kontinuierliche Überwachung des Nutzen-Risiko-Verhältnisses des Arzneimittels. Angehörige von Gesundheitsberufen sind aufgefordert, jeden Verdachtsfall einer Nebenwirkung dem Bundesinstitut für Arzneimittel und Medizinprodukte, Abt. Pharmakovigilanz, Kurt-Georg-Kiesinger-Allee 3, D-53175 Bonn, Webseite: www.bfarm.de anzuzeigen.

4.9 Überdosierung

In hohen Dosen kann Tiotropiumbromid zu anticholinergen Symptomen führen.

Bei gesunden Probanden traten jedoch keine systemischen anticholinergen Nebenwirkungen nach der Inhalation einer Einzeldosis von bis zu 340 Mikrogramm Tiotropiumbromid auf. Auch nach Dosierungen von bis zu 170 Mikrogramm Tiotropiumbromid über 7 Tage wurden bei gesunden Probanden abgesehen von Mundtrockenheit keine klinisch relevanten Nebenwirkungen beobachtet. In einer Studie mit Mehrfachdosierung mit einer täglichen Höchstdosis von 43 Mikrogramm Tiotropiumbromid über 4 Wochen bei COPD-Patienten wurden keine signifikanten Nebenwirkungen beobachtet.

Akute Intoxikation nach versehentlicher oraler Einnahme von Tiotropiumbromid ist unwahrscheinlich, da Tiotropiumbromid nur eine geringe orale Bioverfügbarkeit besitzt.

5. PHARMAKOLOGISCHE EIGENSCHAFTEN

5.1 Pharmakodynamische Eigenschaften

Pharmakotherapeutische Gruppe: Andere inhalative Mittel bei obstruktiven Atemwegserkrankungen; Anticholinergika
ATC-Code: R03BB04

Wirkmechanismus

Tiotropiumbromid ist ein langwirksamer, spezifischer Muskarinrezeptor-Antagonist, der im medizinischen Sprachgebrauch häufig als Anticholinergikum bezeichnet wird. Durch die Bindung an die Muskarinrezeptoren der glatten Bronchialmuskulatur hemmt Tiotropiumbromid die cholinergen (bronchokonstriktiven) Effekte von Acetylcholin, das aus den parasympathischen Nervenendigungen freigesetzt wird. Es weist eine ähnliche Affinität zu den Muskarinrezeptor-Subtypen M₁ bis M₅ auf. In den Luftwegen wirkt Tiotropiumbromid kompetitiv und reversibel antagonistisch an den M₃-Rezeptoren, was zu einer Relaxation führt. Die Wirkung war dosisabhängig und hielt länger als 24 Stunden an. Die lange Wirkungsdauer ist wahrscheinlich auf die sehr langsame Dissoziation von den M₃-Rezeptoren zurückzuführen. Sie zeigen eine signifikant längere Dissoziations-Halbwertszeit als bei Ipratropium. Als N-quartäres Anticholinergikum ist Tiotropiumbromid nach inhalativer Applikation topisch (broncho-)selektiv und zeigt eine akzeptable therapeutische Breite, ehe es zu systemischen anticholinergen Wirkungen kommt.

Pharmakodynamische Wirkungen

Bei der Bronchodilatation handelt es sich primär um eine lokale Wirkung (in den Atemwegen) und nicht um eine systemische Wirkung. Die Dissoziation vom M₂-Rezeptor ist schneller als die vom M₃-Rezeptor, was sich in funktionellen in-vitro-Studien als kinetisch kontrollierte Rezeptorselektivität

von M₃ gegenüber M₂ herausstellte. Die hohe Wirkstärke und langsame Rezeptordissoziation korreliert klinisch mit signifikanter und lang wirkender Bronchodilatation bei Patienten mit COPD.

Kardiale Elektrophysiologie

In einer speziellen QT-Studie mit 53 gesunden Probanden verlängerten über 12 Tage weder Srivasso 18 Mikrogramm noch 54 Mikrogramm (das 3fache der therapeutischen Dosis) die QT-Intervalle im EKG signifikant.

Klinische Wirksamkeit und Sicherheit

Das klinische Entwicklungsprogramm umfasste vier 1-jährige und zwei 6-monatige randomisierte, doppelblinde Studien an 2.663 Patienten (von denen 1.308 Tiotropiumbromid erhielten). Das 1-Jahres-Programm bestand aus zwei Placebo-kontrollierten Studien sowie zwei Studien mit aktiver Kontrolle (Ipratropiumbromid). Die beiden 6-Monats-Studien waren sowohl Salmeterol- als auch Placebo-kontrolliert. Untersucht wurden Lungenfunktion und Entwicklung von Dyspnoe, Exazerbationen und gesundheitsbezogener Lebensqualität.

Lungenfunktion

Die einmal tägliche Anwendung von Tiotropiumbromid führte innerhalb von 30 Minuten nach der ersten Dosis zu einer signifikanten Verbesserung der Lungenfunktion (forcierte expiratorische Einsekundenkapazität [FEV₁] und forcierte Vitalkapazität [FVC]), die für die Dauer von 24 Stunden anhielt. Der pharmakodynamische Steady State wurde innerhalb von einer Woche erreicht, wobei die maximale Bronchodilatation im Wesentlichen am dritten Tag beobachtet wurde. Tiotropiumbromid verbesserte signifikant den morgendlichen und abendlichen PEFr (Peak Flow Wert) gemäß den täglichen Aufzeichnungen der Patienten. Die bronchodilatorische Wirkung von Tiotropiumbromid blieb ohne Anzeichen einer Toleranzentwicklung über die 1-jährige Anwendungsdauer bestehen.

Eine randomisierte, Placebo-kontrollierte klinische Studie an 105 COPD-Patienten zeigte, dass die Bronchodilatation im Vergleich zu Placebo über das 24-stündige Anwendungsintervall beibehalten wurde, unabhängig davon, ob das Arzneimittel morgens oder abends angewendet wurde.

Klinische Studien (bis zu 12 Monaten)

Dyspnoe, Belastungstoleranz

Tiotropiumbromid verbesserte signifikant die Dyspnoe (ausgewertet mittels Transition Dyspnoea Index). Diese Verbesserung blieb während des gesamten Behandlungszeitraums bestehen.

Der Einfluss von Verbesserungen der Dyspnoe auf die Belastungsausdauer wurde in zwei doppelblinden, randomisierten, Placebo-kontrollierten Studien mit 433 Patienten mit mittlerer bis schwerer COPD untersucht. In diesen Studien verbesserte die 6-wöchige Behandlung mit Srivasso signifikant die durch Symptome begrenzte Belastungsausdauer während eines Fahrradergometertests mit 75 % der maximalen Arbeitslast um 19,7 % (Studie A) bzw. 28,3 % (Studie B), verglichen mit Placebo.

Gesundheitsbezogene Lebensqualität

In einer randomisierten, doppelblinden, Placebo-kontrollierten 9-monatigen klinischen Studie mit 492 Patienten verbesserte Srivasso die gesundheitsbezogene Lebensqualität der Patienten signifikant, wie anhand des Gesamtwertes des St. George's Respiratory Questionnaire (SGRQ) ermittelt wurde. Der Anteil der Patienten, der eine klinisch bedeutsame Verbesserung der Lebensqualität aufwies (d. h. > 4 Einheiten im Gesamtwert des SGRQ), war in der Srivasso-Gruppe im Vergleich zur Kontroll-Gruppe um 10,9 Prozentpunkte höher (59,1 % in der Srivasso-Gruppe im Vergleich zu 48,2 % in der Kontroll-Gruppe; p = 0,029). Der durchschnittliche Unterschied zwischen den Gruppen war 4,19 Einheiten (p = 0,001; Konfidenzintervall: 1,69-6,68). Die Verbesserungen in den Subskalen des SGRQ-Scores betragen 8,19 Einheiten für „Symptome“, 3,91 Einheiten für „Aktivität“ und

3,61 Einheiten für „Auswirkung auf den Alltag“. Die Verbesserungen in allen diesen Subskalen waren statistisch signifikant.

COPD-Exazerbationen

In einer randomisierten, doppelblinden, Placebo-kontrollierten Studie mit 1.829 Patienten mit mäßiger bis sehr schwerer COPD reduzierte Tiotropiumbromid den Anteil der Patienten mit COPD-Exazerbationen statistisch signifikant (32,2 % vs. 27,8 %). Weiterhin wurde die Anzahl der Exazerbationen um 19 % statistisch signifikant reduziert (1,05 vs. 0,85 Ereignisse pro Patientenjahr). Krankenhauseinweisungen aufgrund von COPD-Exazerbationen erfolgten in der Tiotropiumgruppe bei 7,0 % der Patienten und bei 9,5 % der Patienten in der Placebogruppe (p = 0,056); die Anzahl der Krankenhauseinweisungen wegen COPD wurde um 30 % (0,25 vs. 0,18 Ereignisse pro Patientenjahr) verringert.

In einer 1-jährigen randomisierten, doppelblinden, double-dummy, Parallelgruppen-Studie wurde der Effekt einer Behandlung mit Srivasso 18 Mikrogramm einmal täglich mit der Gabe von 50 Mikrogramm Salmeterol (HFA-Dosieraerosol) zweimal täglich auf die Inzidenz von mittelschweren und schweren Exazerbationen bei 7.376 COPD-Patienten verglichen, die eine Exazerbationsanamnese im vorangegangenen Jahr hatten.

Tabelle 1: Zusammenfassung von Exazerbations-Endpunkten

Endpunkt	Srivasso 18 Mikrogramm n = 3.707	Salmeterol 50 Mikrogramm (HFA-Dosieraerosol) n = 3.669	Ratio (95 %-Konfidenz- intervall)	p-Wert
Zeit (Tage) bis zur ersten Exazerbation †	187	145	0,83 (0,77-0,90)	< 0,001
Zeit bis zur ersten schweren (krankenhauspflichtigen) Exazerbation §	--	--	0,72 (0,61-0,85)	< 0,001
Patienten mit ≥ 1 Exazerbation, n (%) *	1.277 (34,4)	1.414 (38,5)	0,90 (0,85-0,95)	< 0,001
Patienten mit ≥ 1 schweren (krankenhauspflichtigen) Exazerbation, n (%) *	262 (7,1)	336 (9,2)	0,77 (0,66-0,89)	< 0,001

† Zeit (Tage) bezieht sich auf das 1. Quartil der Patienten. Die „Time to Event“-Analyse wurde mittels des Cox-Proportional-Hazard-Modells mit Zentrum (gepoolt) und Behandlung als Kovariablen durchgeführt; Ratio bezieht sich auf das Hazard Ratio.

§ Die „Time to Event“-Analyse wurde mittels des Cox-Proportional-Hazard-Modells mit Zentrum (gepoolt) und Behandlung als Kovariablen durchgeführt. Ratio bezieht sich auf das Hazard Ratio. Die Zeit (Tage) für das 1. Quartil der Patienten kann nicht berechnet werden, weil der Anteil an Patienten mit schwerer Exazerbation zu gering ist.

* Der Endpunkt „Anzahl der Patienten mit Ereignis“ wurde mittels Cochran-Mantel-Haenszel-Test, stratifiziert nach gepooltem Zentrum, analysiert; Ratio bezieht sich auf das Risk Ratio.

Im Vergleich zu Salmeterol verlängerte Srivasso die Zeit bis zur ersten Exazerbation (187 Tage vs. 145 Tage), dies entspricht einer 17 %-igen Risikoreduktion (Hazard Ratio: 0,83; 95 %-Konfidenzintervall (KI): 0,77-0,90; p < 0,001). Srivasso verlängerte auch die Zeit bis zur ersten schweren (krankenhauspflichtigen) Exazerbation (Hazard Ratio: 0,72; 95 %-KI: 0,61-0,85; p < 0,001).

Klinische Langzeitstudien (mehr als 1 Jahr, bis zu 4 Jahren)

In einer randomisierten, doppelblinden, Placebo-kontrollierten 4-Jahres-Studie mit 5.993 randomisierten Patienten (3.006 mit Placebo und 2.987 mit Srivasso behandelt) blieb die aus der Behandlung mit Srivasso resultierende Verbesserung des FEV₁-Wertes gegenüber Placebo über die

Studiendauer konstant. In der Srivasso-Gruppe nahmen anteilig mehr Patienten mindestens 45 Monate lang an der Behandlung teil als in der Placebo-Gruppe (63,8 % vs. 55,4 %; $p < 0,001$). Der jährliche Abfall des FEV₁ war unter Placebo und Srivasso vergleichbar. Während der Behandlung mit Srivasso verminderte sich das Sterberisiko um 16 %. Todesfälle traten mit einer Inzidenzrate von 4,79 pro 100 Patientenjahre in der Placebo-Gruppe und 4,10 pro 100 Patientenjahre in der Tiotropium-Gruppe auf (Hazard Ratio Tiotropium/Placebo: 0,84; 95 %-KI: 0,73-0,97). Die Behandlung mit Tiotropium verringerte das Risiko eines respiratorischen Versagens (gemäß berichteter unerwünschter Ereignisse) um 19 % (2,09 vs. 1,68 Fälle pro 100 Patientenjahre, relatives Risiko Tiotropium/Placebo: 0,81; 95 %-KI: 0,65-0,999).

Aktiv-kontrollierte Tiotropium-Studie

Zum Vergleich der Wirksamkeit und Sicherheit von Srivasso HandiHaler und SPIRIVA Respimat wurde eine große randomisierte, doppelblinde, aktiv-kontrollierte Langzeitstudie mit einer Beobachtungsdauer bis zu 3 Jahren durchgeführt. 5.694 Patienten erhielten Srivasso HandiHaler, 5.711 Patienten erhielten SPIRIVA Respimat. Die primären Endpunkte waren: Zeit bis zur ersten COPD-Exazerbation, Zeit bis zum Tod (beliebiger Ursache), sowie in einer Substudie mit 906 Patienten die FEV₁-Tiefstwerte vor der nächsten Anwendung.

Die Zeit bis zur ersten COPD-Exazerbation war unter Srivasso HandiHaler und unter SPIRIVA Respimat numerisch vergleichbar (Hazard Ratio Srivasso HandiHaler/SPIRIVA Respimat: 1,02; 95 %-KI: 0,97-1,08). Die mediane Anzahl der Tage bis zur ersten COPD-Exazerbation betrug bei Srivasso HandiHaler 719 Tage und bei SPIRIVA Respimat 756 Tage.

Die bronchodilatatorische Wirkung von Srivasso HandiHaler hielt über 120 Wochen an, vergleichbar mit SPIRIVA Respimat. Der mittlere Unterschied im FEV₁-Tiefstwert von Srivasso HandiHaler versus SPIRIVA Respimat betrug 0,010 l (95 %-KI: -0,018 bis +0,038 l).

In der Post-Marketing-Studie TIOSPIR zum Vergleich von SPIRIVA Respimat und Srivasso HandiHaler war die Gesamtmortalität, einschließlich Nachverfolgung des Vitalstatus, unter Srivasso HandiHaler und unter SPIRIVA Respimat vergleichbar (Hazard Ratio Srivasso HandiHaler/SPIRIVA Respimat: 1,04; 95 %-KI: 0,91-1,19).

Kinder und Jugendliche

Die Europäische Arzneimittel-Agentur hat für Srivasso eine Freistellung von der Verpflichtung zur Vorlage von Ergebnissen zu Studien in allen pädiatrischen Altersklassen bei COPD und Zystischer Fibrose gewährt (siehe Abschnitt 4.2 bzgl. Informationen zur Anwendung bei Kindern und Jugendlichen).

5.2 Pharmakokinetische Eigenschaften

a) Allgemeine Einleitung

Tiotropiumbromid ist eine nicht-chirale quartäre Ammonium-Verbindung und in Wasser nur schwer löslich. Tiotropiumbromid wird als Pulverinhalation angewendet. Im Allgemeinen wird bei der inhalativen Anwendung der Großteil der abgegebenen Dosis im Verdauungstrakt deponiert und nur in geringerem Maße im Zielorgan Lunge. Ein Großteil der unten beschriebenen pharmakokinetischen Ergebnisse wurde mit Dosen erzielt, die über der empfohlenen therapeutischen Dosis liegen.

b) Allgemeine Charakteristika des Wirkstoffs nach Anwendung des Arzneimittels

Resorption: Die nach Pulverinhalation bei jungen gesunden Probanden gemessene absolute Bioverfügbarkeit von 19,5 % weist auf eine hohe Bioverfügbarkeit des in die Lunge gelangten Anteils hin. Orale Tiotropium-Lösungen weisen eine absolute Bioverfügbarkeit von 2-3 % auf.

Die maximalen Tiotropium-Plasmakonzentrationen wurden 5-7 Minuten nach Inhalation beobachtet. Im Steady State betragen die Spitzen-Plasmaspiegel von Tiotropium bei COPD-Patienten 12,9 pg/ml und fielen entsprechend einem Multikompartiment-Modell schnell ab. Die Steady-State-Minima der Plasmakonzentration betragen 1,71 pg/ml.

Die systemische Exposition nach Tiotropium-Inhalation mit dem HandiHaler Inhalator oder mit dem Respimat Inhalator ist vergleichbar.

Verteilung: Die Plasmaproteinbindung von Tiotropium beträgt 72 %, das Verteilungsvolumen 32 l/kg. Örtliche Konzentrationen in der Lunge sind nicht bekannt, jedoch lässt die Anwendungsart wesentlich höhere Werte in der Lunge erwarten. Untersuchungen an Ratten zeigten, dass Tiotropiumbromid die Blut-Hirn-Schranke nicht in einem bedeutenden Maße passiert.

Biotransformation: Das Ausmaß der Metabolisierung ist gering. Dies zeigt sich in der Tatsache, dass 74 % einer intravenösen Dosis bei jungen gesunden Probanden unverändert renal ausgeschieden wird. Der Ester Tiotropiumbromid wird nicht-enzymatisch zu Alkohol (N-Methylscopin) und Säureverbindung (Dithienylglycolsäure) gespalten, die beide an den Muskarinrezeptoren inaktiv sind. In-vitro-Untersuchungen an humanen Lebermikrosomen und humanen Hepatozyten weisen darauf hin, dass ein weiterer Teil des Arzneimittels (< 20 % der Dosis nach intravenöser Anwendung) durch Cytochrom-P450 (CYP)-abhängige Oxidation und anschließende Glutathion-Konjugation zu einer Reihe von Phase-II-Metaboliten metabolisiert wird. In-vitro-Untersuchungen an Lebermikrosomen zeigen, dass sich der enzymatische Abbauweg durch die CYP 2D6 (und 3A4)-Inhibitoren Chinidin, Ketoconazol und Gestoden hemmen lässt. Somit sind CYP 2D6 und 3A4 an einem Metabolisierungsweg beteiligt, der für die Eliminierung eines geringeren Teils der Dosis verantwortlich ist. Tiotropiumbromid hemmt auch in übertherapeutischen Dosen CYP 1A1, 1A2, 2B6, 2C9, 2C19, 2D6, 2E1 oder 3A in humanen Lebermikrosomen nicht.

Elimination: Bei COPD-Patienten liegt die effektive Halbwertszeit von Tiotropium zwischen 27 und 45 Stunden. Die Gesamt-Clearance betrug nach intravenöser Anwendung bei jungen gesunden Probanden 880 ml/min. Nach intravenöser Anwendung wird Tiotropium hauptsächlich unverändert mit dem Urin ausgeschieden (74 %). Nach Pulverinhalation bis zum Steady State liegt die Urinausscheidung über 24 Stunden bei COPD-Patienten bei 7 % (1,3 µg) der unveränderten Substanz, der Rest besteht hauptsächlich aus nicht resorbierter Substanz im Darm und wird fäkal ausgeschieden. Die renale Clearance von Tiotropium übertrifft die Creatinin-Clearance, was auf eine Ausscheidung in den Urin hinweist. Nach chronischer einmal täglicher Anwendung bei COPD-Patienten wurde der pharmakokinetische Steady State spätestens nach 7 Tagen erreicht, ohne dass es danach zur Akkumulation kam.

Linearität / Nicht-Linearität: Unabhängig von der Darreichungsform zeigt Tiotropium im therapeutischen Bereich eine lineare Pharmakokinetik.

c) Charakteristika bei Patienten

Ältere Patienten: Wie für alle überwiegend renal ausgeschiedenen Arzneimittel zu erwarten, ging ein fortschreitendes Alter mit einer Abnahme der renalen Tiotropium-Clearance einher (365 ml/min bei COPD-Patienten < 65 Jahre bis 271 ml/min bei COPD-Patienten ≥ 65 Jahre). Dies führte jedoch nicht zu einem entsprechenden Anstieg der $AUC_{0-6,ss}$ oder der $C_{max,ss}$.

Patienten mit eingeschränkter Nierenfunktion: Die einmal tägliche Inhalation von Tiotropium bis zum Steady State führte bei COPD-Patienten mit leichter Nierenfunktionsstörung (Creatinin-Clearance 50-80 ml/min) zu leicht erhöhten $AUC_{0-6,ss}$ -Werten (1,8-30 % höher) und ähnlichen $C_{max,ss}$ -Werten, verglichen mit COPD-Patienten mit normaler Nierenfunktion (Creatinin-Clearance > 80 ml/min). Bei COPD-Patienten mit mittlerer bis schwerer Nierenfunktionsstörung (Creatinin-Clearance < 50 ml/min) verdoppelte sich die Gesamtexposition nach intravenöser Applikation von Tiotropium (82 % höhere AUC_{0-4h} und 52 % höhere C_{max}), verglichen mit COPD-Patienten mit normaler Nierenfunktion. Dies wurde durch die Plasmakonzentrationen nach Pulverinhalation bestätigt.

Patienten mit eingeschränkter Leberfunktion: Ein relevanter Einfluss auf die Pharmakokinetik von Tiotropium im Fall einer Leberfunktionsstörung ist nicht zu erwarten. Tiotropium wird hauptsächlich

renal ausgeschieden (74 % bei jungen gesunden Probanden) und durch eine einfache nicht-enzymatische Esterspaltung zu pharmakologisch inaktiven Produkten abgebaut.

Japanische COPD-Patienten: In einem Studienquervergleich waren die mittleren Spitzen-Plasmakonzentrationen von Tiotropium, 10 Minuten nach Inhalation, im Steady State bei japanischen COPD-Patienten 20-70 % höher als bei kaukasischen COPD-Patienten. Es gab jedoch keine Anzeichen für eine höhere Mortalität oder ein höheres kardiales Risiko bei japanischen Patienten, verglichen mit kaukasischen Patienten. Für andere Ethnien oder Volkszugehörigkeiten sind die pharmakokinetischen Daten unzureichend.

Kinder und Jugendliche: Siehe Abschnitt 4.2.

d) Pharmakokinetische/pharmakodynamische Zusammenhänge

Es gibt keinen direkten Zusammenhang zwischen Pharmakokinetik und Pharmakodynamik.

5.3 Präklinische Daten zur Sicherheit

Zahlreiche, in konventionellen Studien zur Sicherheitspharmakologie, zur Toxizität bei wiederholter Anwendung und zur Reproduktionstoxizität beobachtete Wirkungen lassen sich durch die anticholinergen Eigenschaften von Tiotropiumbromid erklären. Bei Tieren wurden typischerweise reduzierte Futteraufnahme, gehemmte Gewichtszunahme, trockener Mund und Nase, verminderte Tränen- und Speichelsekretion, Mydriasis und erhöhte Herzfrequenz beobachtet. Weitere relevante Wirkungen, die in Toxizitätsstudien mit wiederholter Anwendung beobachtet wurden, waren: leichte Reizung der Atemwege bei Ratten und Mäusen, die sich in Rhinitis und Epitheländerungen der Nasenhöhle und des Kehlkopfes zeigten, sowie Prostatitis mit proteinreichen Ablagerungen und Lithiasis in der Blase bei Ratten.

Schädigungen hinsichtlich Schwangerschaft, embryonaler/fetaler Entwicklung, Geburt oder postnataler Entwicklung konnten nur für maternale toxische Dosisbereiche nachgewiesen werden. Tiotropiumbromid zeigte bei Ratten oder Kaninchen keine teratogenen Wirkungen.

In einer Studie zur allgemeinen Reproduktion und Fertilität an Ratten ergaben sich bei keiner Dosierung Hinweise auf unerwünschte Effekte auf die Fertilität oder das Paarungsverhalten, weder bei den behandelten Elterntieren noch bei ihren Nachkommen.

Die respiratorischen (Reizungen) und urogenitalen (Prostatitis) Veränderungen sowie Reproduktionstoxizität wurden nach lokalen oder systemischen Expositionen beobachtet, die mehr als das 5-fache der therapeutischen Exposition betrug. Untersuchungen zur Genotoxizität und zum kanzerogenen Potenzial zeigten keine besonderen Gefahren für den Menschen.

6. PHARMAZEUTISCHE ANGABEN

6.1 Liste der sonstigen Bestandteile

Lactose-Monohydrat (enthält Milchprotein)

6.2 Inkompatibilitäten

Nicht zutreffend.

6.3 Dauer der Haltbarkeit

2 Jahre

Kapseln nach dem ersten Öffnen der Blisterpackung in den folgenden 9 Tagen verwendbar.
Entsorgen Sie bitte den HandiHaler Inhalator 12 Monate nach dem ersten Gebrauch.

6.4 Besondere Vorsichtsmaßnahmen für die Aufbewahrung

Nicht über 25 °C lagern.
Nicht einfrieren.

6.5 Art und Inhalt des Behältnisses

Abziehbare Aluminium/PVC/Aluminium-Blisterpackungen mit jeweils 10 Kapseln.
Der HandiHaler ist ein Pulverinhalator zur Inhalation von Einzeldosen, der aus Plastikmaterialien (ABS) und rostfreiem Stahl besteht.

Packungsgrößen:

- Packung mit 30 Kapseln (3 Blisterpackungen)
- Packung mit 60 Kapseln (6 Blisterpackungen)
- Packung mit 90 Kapseln (9 Blisterpackungen)
- Packung mit 10 Kapseln (1 Blisterpackung) und 1 HandiHaler Inhalator
- Packung mit 30 Kapseln (3 Blisterpackungen) und 1 HandiHaler Inhalator
- Klinikpackung: Bündelpackung mit 5 Packungen mit je 30 Kapseln und 1 HandiHaler Inhalator
- Klinikpackung: Bündelpackung mit 5 Packungen mit je 60 Kapseln

Möglicherweise werden nicht alle Packungsgrößen in den Verkehr gebracht.

6.6 Besondere Vorsichtsmaßnahmen für die Beseitigung

Nicht verwendetes Arzneimittel oder Abfallmaterial ist entsprechend den nationalen Anforderungen zu beseitigen.

7. INHABER DER ZULASSUNG

Boehringer Ingelheim International GmbH
Binger Straße 173
55216 Ingelheim am Rhein
Deutschland

8. ZULASSUNGSNUMMER

92098.00.00

9. DATUM DER ERTEILUNG DER ZULASSUNG

07.08.2015

10. STAND DER INFORMATION

März 2016

11. VERKAUFSABGRENZUNG

Verschreibungspflichtig

Örtlicher Vertreter des Zulassungsinhabers in Deutschland

Boehringer Ingelheim Pharma GmbH & Co. KG

Binger Straße 173

55216 Ingelheim am Rhein

Tel.: 0 800 / 77 90 900

Fax: 0 61 32 / 72 99 99

E-Mail: info@boehringer-ingelheim.de

Mitvertrieb

BIOTHERAX biochemisch-pharmazeutische Gesellschaft mbH

Binger Straße 173

55216 Ingelheim am Rhein