

顏色配對遊戲

1. 將下方的選項卡以及下一頁遊戲板裁剪下來。
2. 遊戲開始時，給每一位玩家一個遊戲板。

3. 將所有的選項卡放在一疊，面朝下。

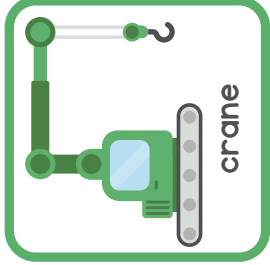

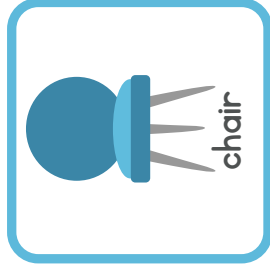


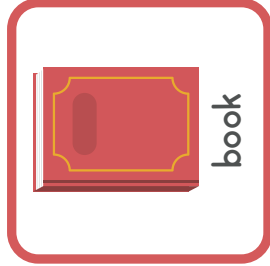




4. 將最上方的選項卡翻面，並將紙牌面朝上，放在旁邊的一疊，也就是棄牌區。

5. 輪到第一個人，他們可以選擇從棄牌區中取出選項卡，或是從紙牌區取一張卡。

6. 如果選項卡與他們的遊戲板配對成功，他們可以將其放置在三個方格中的其中之一，再換到下一個人。如果卡與他們的遊戲板配對失敗，他們必須將牌放在棄牌區，再換到下一個人。

7. 先將遊戲板填滿的人，就是贏家！

小訣竅：您可以在Lingumi App中的語音牆上，找到所有在遊戲中出現過的單字。





green

red

blue

yellow
