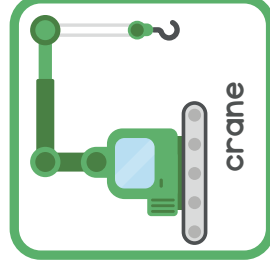

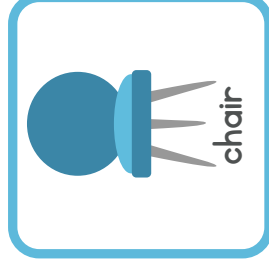


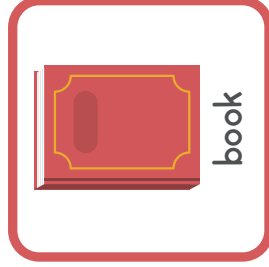





Gioco "Associa i colori"

1. Taglia le carte "oggetto" che vedi qui sotto e i tabelloni di gioco che trovi sulla prossima pagina.
2. Distribuisci un tabellone a ciascun giocatore.
3. Fai un mazzo con le carte "oggetto". Le carte devono essere coperte.
4. Gira la prima carta e mettila scoperta vicino al mazzo. Quello diventerà il mazzo degli scarti.
5. Il primo giocatore può scegliere se prendere la prima carta dal mazzo degli scarti oppure se prenderne una dal mazzo principale.
6. Se la carta "oggetto" corrisponde al tabellone può metterla su uno dei tre quadrati e la mano passa al giocatore seguente. Se invece la carta non corrisponde al tabellone deve scartarla, poi la mano passa al giocatore seguente.
7. Vince chi completa per primo il proprio tabellone.

Dritta: tutte le parole che trovi in questo gioco le puoi trovare anche nella sezione Parete dei Suoni dell'app Lingumi





green

red

blue

yellow
