

Juego Combina los Colores

1. Recorta todas las cartas y los tableros de juego que encontrarás en la próxima página.

2. Para empezar el juego, reparte los tableros entre los jugadores.

3. Coloca las cartas boca abajo y apílalas en un mazo.

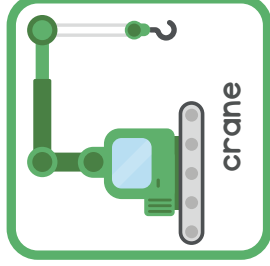

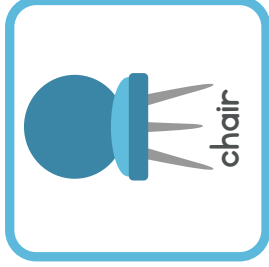

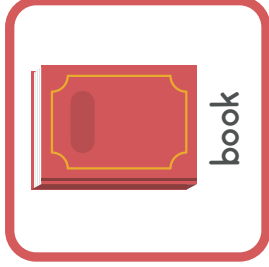



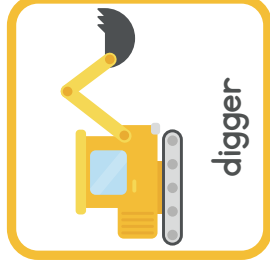
4. Gira la primera carta y colócala boca arriba junto al mazo. Esta será la pila de descarte.


5. La persona que es mano puede elegir si quiere coger la carta que está en la pila de descarte o la siguiente del mazo.

6. Si la carta coincide con su tablero, la pueden colocar en uno de los tres cuadrados y el turno pasa al siguiente jugador. Si la carta no coincide, se descarta en la pila y el turno pasa al siguiente jugador.


7. Gana el juego la primera persona que complete su tablero con las cartas que coincidentes.

Nota: Todas las palabras que aparecen en este juego las puedes encontrar en el Muro de Sonidos de la app Lingumi.







green



red



blue



yellow
