

## Software di asset management di Tigo Energy

La funzione di monitoraggio a livello di modulo di Tigo Energy consente di ottenere la massima accuratezza dei dati e informazioni importanti sugli impianti FV. Il software mostra le prestazioni a livello di modulo e aiuta a identificare in tutta semplicità problemi quali diodi guasti, sporcizia o errori di cablaggio. In questo modo si semplifica il processo O&M e si migliora il ROI.

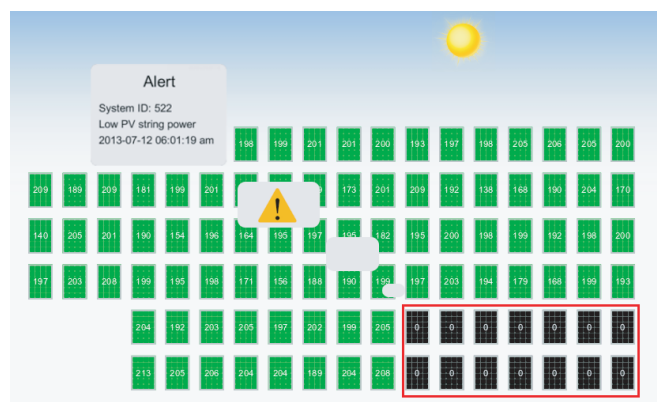
### Diagrammi e grafici

Il software di Tigo Energy offre visualizzazioni intuitive sulle prestazioni dell'impianto con diagrammi e grafici dinamici. La piattaforma basata su cloud consente di accedere in tutta semplicità a dati di impianto quali tensione, corrente e potenza ovunque ci si trovi.



### Avvisi e notifiche

Il software rileva immediatamente i problemi e invia messaggi e-mail e SMS. Gli avvisi in tempo reale vengono generati in caso di guasto o prestazioni non ottimali di stringhe o moduli, consentendo ai proprietari di effettuare una manutenzione efficiente e contribuendo a ridurre il costo di proprietà.










### Download, creazione di report e integrazione

I dati possono essere scaricati e memorizzati con cadenza giornaliera, settimanale, mensile o annuale. Il software può integrare anche dati di inverter, contatori CA o qualsiasi dispositivo con protocollo MODBUS.

Accedete alla nostra API



CARATTERISTICHE	FREE	PREMIUM
Report	Mensili	Giornalieri
Granularità dei dati di 1 min	30 giorni	Cronologia completa
Cronologia completa		
Avvisi di sicurezza		
Dashboard che mostra l'impatto ambientale		
Analisi delle prestazioni		
Grafici dei trend dei dati		
Download		
Integrazione dei dispositivi		
Avvisi sulle prestazioni		
Accesso API		