



## **Årsrapport for 2020**

### **Årsregnskap**

- Årsberetning**
- Resultatregnskap**
- Balanse**
- Kontantstrømoppstilling**
- Noter**

### **Revisjonsberetning**

## Årsberetning 2020 for Otovo konsern og Otovo AS

Konsernet har i løpet av 2020 ekspandert virksomheten til nye markeder og utvidet produkttilbudet med introduksjonen av leasing av solcelleanlegg. Etterspørselen ble negativt påvirket av den pågående covid-19 pandemien og lave strømpriser i Skandinavia. Otovo konsern oppnådde salgsinntekter på 148 millioner kroner i 2020, en nedgang på 23,8 % fra 2019 (194 millioner kroner). Antall installerte solcelleanlegg var ned 5 % mot fjoråret, og den relativt sett større nedgangen i inntekter skyldes økt andel installerte anlegg utenfor Skandinavia hvor det gjennomsnittlige anlegget er mindre. Konsernet utvidet bruttomarginen med 6,9 prosentpoeng fra 14,4 % i 2019 til 20,8 % i 2020. EBITDA endte på -82 millioner kroner mot -54 millioner kroner i 2019. Nedgangen skyldes oppstartskostnader i forbindelse med ekspansjon til nye markeder og utvidet produkttilbud.

### Virksomhetens art

Otovo er en markeds plass på nett for salg av løsninger og tjenester tilknyttet distribuert fornybar energi. Ved å kombinere installatørdata fra Otovos plattform med solinnstrålingsdata og kartdata leverer Otovo tilbud på solcelleanlegg til europeiske kunder i sanntid.

Konsernet leverer i dag primært solenergiløsninger til privatkunder, og har som mål å ta en ledende posisjon innen dette markedet i Europa. Selskapets hovedkontor er i Oslo, og Otovo har også kontor i Stockholm, Paris, Madrid, Warszawa og Milano.

### Viktige hendelser 2020

I første kvartal 2020 opprettet Otovo AS et separat selskap for å finansiere leasing av solcelleanlegg. European Distributed Energy Assets Holding AS (EDEA) hentet 155 millioner kroner i egenkapital i andre halvår og Otovo AS eier nå 18,75 % av EDEA. Selskapet sikret også lånefinansiering fra Nordea på 50 millioner kroner. EDEA har dermed kapital til å finansiere Otovos vekstambisjoner for leasingproduktet i 2021. Otovo lanserte leasing i Spania og Norge i henholdsvis mai og juni, og i Sverige i desember i 2020.

Otovo etablerte datterselskap i Polen i september, et av Europas største og raskest voksende markeder for solceller til husholdninger. Grunnlaget for lansering i Italia ble også lagt høsten 2020, og første salg er planlagt for i februar 2021.

InSunWeTrust, Otovos datterselskap i Frankrike kjøpt i 2019, ble flyttet over på markeds plass-modellen i fjerde kvartal og første salg ved bruk av Otovos plattform ble gjennomført.

I løpet av året har Otovo også inngått et samarbeid med Gera Energia i Brasil og etablert et joint venture under navnet Holu, som benytter seg av Otovo sin teknologi og nå er i gang med salg av solceller i landet.

### Redegjørelse for årsregnskapet

Konsernets driftsinntekter for regnskapsåret 2020 var 152 millioner kroner sammenlignet med 194 millioner kroner i 2019, som representerer en reduksjon på 21,5%, hovedsakelig drevet av lavere volum enn forventet i Skandinavia og miks effekt ved større andel installerte anlegg utenfor Skandinavia hvor det gjennomsnittlig anlegget er mindre.

Sum driftskostnader for regnskapsåret 2020 var 255 millioner kroner sammenlignet med 260 millioner kroner for regnskapsåret 2019. Hvorav 121 millioner kroner i varekostnader (2019: 166 millioner kroner), 53 millioner kroner i lønnskostnader (2019: 43 millioner

kroner), 21 millioner kroner i avskrivninger og nedskrivninger (2019: 13 millioner kroner) og 60 millioner kroner i andre driftskostnader (2019: 39 millioner kroner). Reduserte varekostnader forklares primært av plattformens evne til å drive ned prosjektkostnadene gjennom konkurranse blant selskapets installatører og redusert pris på materiell i tillegg til en reduksjon i antall installerte anlegg kombinert med at anleggene som er installert har vært mindre. Økning i lønnskostnader skyldes ekspansjon til nye markeder samt kostnader knyttet til aksjebaserte betalingsordninger. Også andre driftskostnader har økt som følge av ekspansjon. Økte avskrivningskostnader følger av at goodwill på oppkjøp i Frankrike i 2019 er avskrevet for et helt år i 2020, samt at investering og tilhørende avskrivninger for Otovo Cloud har økt.

Netto finansinntekt på 0,5 millioner kroner, mot en netto finanskostnad på 1,7 millioner i 2019 forklares primært av reduksjon i earn-out forpliktelsen relatert til oppkjøpet av InSunWeTrust i 2019. Størstedelen av konsernets likviditet er holdt i NOK.

Konsernet hadde eiendeler på 260 millioner kroner per 31. desember 2020. Anleggsmidler var 164 millioner kroner, hvorav goodwill og immaterielle eiendeler utgjorde 132 millioner kroner. Omløpsmidler var 96 millioner kroner, hvorav kontanter representerte 74 millioner kroner. Langsiktig gjeld var 20 millioner kroner, og konsernet har totalt avsatt for 30 millioner kroner som er earn-out knyttet til oppkjøpet av InSunWeTrust i 2019. Kortsiktig andel av earn-out var 26 millioner kroner, inkludert i annen kortsiktig gjeld.

Egenkapitalandelen for konsernet 31. desember 2020 var 67.1%. Likviditeten for konsernet er tilfredsstillende med bankinnskudd på 74 millioner kroner per 31. desember 2020. Kontantstrømmen fra drift var -76 millioner for regnskapsåret 2020. Kontantstrømmen fra investeringsaktiviteter var -46 millioner drevet av investeringen i EDEA samt utvikling av Otovo Cloud mens kontantstrømmen fra finansieringsaktiviteter var 1 millioner kroner.

## **Otovo AS**

Otovo AS er morselskapet i Otovo-konsernet. Otovo AS hadde 84 millioner kroner i driftsinntekter i 2020, en nedgang på 28 millioner kroner fra året før. Reduksjonen i driftsinntekter var drevet av lavere etterspørsel som både er en effekt av koronapandemien samt historisk lave strømpriser i Norge. Varekostnader er redusert i takt med omsetningen samt gjennom konkurranse blant selskapets installatører og redusert pris på materiell, mens øvrige driftskostnader og lønnskostnader har økt som følge av kostnader pådratt til ekspansjon til nye markeder og produkter.

Årets resultat endte tilslutt på minus 41 millioner kroner mot minus 9 millioner kroner i 2019.

Ved utgangen av året hadde Otovo AS eiendeler for 352 millioner kroner og bankinnskudd på 67 millioner kroner. Otovo AS hadde ved utgangen av året sum egenkapital på 285 millioner kroner.

## **Markedsforhold**

Koronakrisen har påvirket konsernets rammebetingelser og finansielle utvikling gjennom året. Verdikjeden ble påvirket da kinesiske fabrikker stengte og forsyningen av solcellepaneler ble begrenset i begynnelsen av året. Etterspørselssiden ble påvirket av økonomisk usikkerhet, nedstenging og periodevist portforbud i store deler av Europa.

Euroen styrket seg mot norske og svenske kroner, hvilket ga høyere pris på materiell i Norge og Sverige. I kombinasjon med rekordlave strømpriser i Norden, medførte dette redusert etterspørsel i Skandinavia gjennom året.

Otovos lønnsomhet avhenger av at selskapet har en bruttomargin for de solgte prosjektene som er tilstrekkelig til å dekke de direkte variable kostnadene. På sikt må salgsvolumet generere en nettomargin som dekker de faste kostnadene i det enkelte land og totalt for virksomheten. Selskapets evne til å ta ut en tilstrekkelig bruttomargin er i stor grad drevet av markedsposisjon (kjennskap) og plattformens evne til å drive ned prosjektkostnadene gjennom konkurranse blant selskapets installatører og redusert pris på materiell som følge av voksende volum.

Otovo har styrket sine bruttomarginer som konsern og i de fleste markeder, hvilket er drevet av underliggende prisfall på materiell samt økt konkurranse og effektivitet i installatørleddet. På bakgrunn av investeringer gjort i 2020 og forventninger til ytterligere kostnadsreduksjon på materiell og installatørtjenester er Otovo godt posisjonert til å møte økt etterspørsel etter fornybar og rimelig energi i Europa fremover.

Etterspørselen etter solcelleanlegg fra private husholdninger påvirkes i stor grad av regulatoriske forhold og subsidieordninger. I Norge og Frankrike får Otovos kunder kontantstøtte ved kjøp av solcelleanlegg, og i Sverige, Italia, Polen og til dels Spania mottar kundene skattefradrag. I kombinasjon med en forventning om fortsatt høye strømpriser, ligger forholdene til rette for etterspørselsvekst. Det er likevel usikkerhet knyttet til selskapets vurderinger av fremtidige markedsforhold, spesielt knyttet til regulatoriske forhold og de langsiktige konsekvensene av den pågående koronakrisen og fremtidige energipriser.

For å gjennomføre en vellykket oppskalering av virksomheten, er selskapet avhengig av å tiltrekke seg installatørpartnere i de markeder selskapet er etablert, samt å tilpasse forretningsmodell og verdiforslag til kunden til lokale forhold. I tillegg er selskapets markeder i en tidlig utviklingsfase og Otovo er sårbar for volatilitet i etterspørsel, økt konkurranse fra etablerte energiselskap og regulatoriske endringer som kan påvirke markedene generelt eller selskapets forretningsmodell spesielt. Videre er selskapets eksponert for risiko som følger av den daglige driften, dette omfatter blant annet kredittrisiko, behandling av kundedata, og HMS-risiko tilknyttet den praktiske installasjonsvirksomheten som gjennomføres av selskapets installatørpartnere.

Styret mener at det fremlagte årsregnskapet gir et rettviseende bilde av resultatet av virksomheten og den finansielle stillingen.

## **Forskning og utvikling**

Selskapet har gjennom året styrket satsingen på den unike teknologiplattformen. Fokus på skalering har gjort det mulig å etablere seg i Brasil, Polen og Italia, samt å få det franske datterselskapet over på Otovo sin teknologi. Plattformen har også forbedret kjøpsopplevelsen for sluttkundene ytterligere, og klargjort selskapet for en økning av installasjonskapasiteten fremover. Otovo forventer at utviklingsaktivitetene vil øke i omfang i løpet av 2021.

## **Finansiell risiko**

Konsernet er eksponert for finansiell risiko knyttet til rente, valuta og likviditetsrisiko.

Økonomifunksjonen i sentral enhet i konsernet håndterer den løpende oppfølging av likviditetssituasjonen og finansiell risiko. Renterisikoen knytter seg i all hovedsak til eksterne

lån i Norge og Frankrike. Konsernets operative virksomhet vurderes ikke være eksponert for renterisiko per i dag.

Historiske tap på kundefordringer har vært lave, men eksponering mot sluttkunder kan øke risikoen i perioder med økonomiske nedgangstider. Kunder med ubetalte forfalte fakturaer blir løpende fulgt opp og nye kunder blir kredittvurdert.

Kontantbeholdning ved utgangen av året var 74 millioner kroner. Styret vurderer likviditeten i konsernet som tilfredsstillende.

### **Hendelser etter balansedagen**

21. januar 2021 ble det annonsert at selskapets styre har besluttet å initiere en prosess for å hente inn kapital for å akselerere fremtidig vekst og legge til rette for skala og lønnsomhet. Styret har også gitt ledelsen mandat til å notere selskapets aksjer på Euronext Growth Oslo. 9 februar ble det annonsert at selskapet planlegger en rettet emisjon på anslagsvis 358 millioner kroner i nye og eksisterende aksjer, med påfølgende notering av selskapets aksjer. Forutsatt at den rettede emisjonen fullføres forventes første handelsdag å være på eller rundt 19. februar 2021.

En eventuell notering innebærer en endring i kontroll under selskapets aksjeprogram og vil resultere i at deltakerne får utdelt 111 620 aksjer under programmet. Med bakgrunn i kurs på 200 kroner per aksje vil dette medføre en kostnad på rundt 5,4 millioner kroner.

Det har ikke inntrådt forhold etter årsskiftet som har betydning for bedømming av regnskapet.

### **Forutsetning om fortsatt drift**

Otovo konsern oppnådde salgsinntekter for 2020 på 148 millioner kroner med et tilhørende negativt årsresultat etter skatt på 102 millioner kroner.

Ved utgangen av året hadde Otovo konsern eiendeler for 260 millioner kroner, hvorav en kontantbeholdning 74 millioner kroner. Konsernet hadde ved utgangen av året en bokført egenkapital på 174 millioner kroner.

Konsernets ekspansjonsstrategi medfører at Otovo stadig er i en oppstartsfase i et nytt marked, og at den finansielle risikoen er større enn den ville være for et konsern med en etablert posisjon i samtlige markeder. Otovo har styrket konsernfunksjoner for å sikre fortsatt god drift ved ekspansjon til nye markeder og tilhørende mer kompleks virksomhet.

De langsiktige konsekvensene av den pågående koronakrisen er usikre, og kan påvirke både etterspørselssiden i form av redusert markedsvekst og gjennomføringsevnen til selskapets leverandører. Otovo vil gjøre nødvendige tilpasninger i fremtidig kostnads- og investeringsnivå for å styre risikonivået i konsernet opp mot den gjeldende makroøkonomiske situasjonen.

Styret bekrefter at forutsetningen for fortsatt drift er til stede og årsregnskapet for 2020 er utarbeidet under denne forutsetningen.

### **Arbeidsmiljø**

Konsernet har et godt arbeidsmiljø, hvor ledelsen fokuserer på HMS, kompetanseutvikling og generell trivsel. Det arbeides systematisk med å identifisere og avdekke HMS-hendelser hos

konsernets installatørpartnere og eventuelle HMS hendelser måles og følges opp, og forebyggende tiltak og erfaringer deles mellom selskapets installatørpartnere.

Det er samlet registrert 2 HMS hendelser internt i Otovo, begge relatert til smittesporing i forbindelse med Covid-19. I tillegg har 33 hendelser blitt indentifisert hos Otovo eller underleverandører i forbindelse med installasjon av solcelleanlegg i løpet av året. Det har ikke forekommet hendelser med personskader i 2020. Konsernet har sammen med partnere og bransjeorganisasjoner gjennomført opplæring av leverandører, montører og elektroinstallatører for å utvikle den faglige forståelsen av solceller, forbedre HMS, øke forståelsen av tekniske krav til prosjektering og montering, og forbedre kundeoppfølgingen. Konsernet hadde et samlet sykefravær på under 2 % for 2020.

### **Likestilling og tiltak mot diskriminering**

Konsernet hadde ved utgangen av året 116 ansatte fordelt på 47 kvinner og 69 menn, og det var det totalt 14 nasjonaliteter i selskapet. Otovo jobber aktivt for å være en mangfoldig arbeidsplass, og har iverksatt flere tiltak for å drive selskapet i riktig retning, herunder foreldrepermisjonsvilkår på norsk nivå i alle land konsernet har aktivitet, engelsk som selskapspråk og kontinuerlig arbeidsmiljømåling. Otovo har som mål at det til enhver tid råder full likestilling og alle ansatte har samme rettigheter og muligheter uavhengig av kjønn, etnisk bakgrunn, seksuell legning eller religion. Styret består av seks menn og en kvinne.

### **Ytre miljø**

Otovo har i løpet av siste kvartal i 2020 jobbet systematisk med å kartlegge selskapets påvirkning på ytre miljø, og har etablert en modell for å beregne karbonavtrykket til selskapets aktiviteter. Otovo estimerer at solcellene selskapet installerte i 2020 vil fjerne 109.000 tonn CO<sub>2</sub>-utslipp fra europeisk kraftproduksjon i løpet av levetiden.

Otovos interne aktiviteter representerer like fullt en belastning på miljøet, og konsernet måler karbonavtrykket til både ansatte isolert, og konsernets verdikjede samlet sett. Otovo har gjennom bruk av teknologi redusert miljøbelastningen fra installasjon av solceller, blant annet gjennom å muliggjøre online befaringer som erstatter fysiske befaringer. Otovo vil redusere den gjenværende belastningen på miljøet gjennom å etablere en så effektiv verdikjede og logistikk som mulig, og ved fokus på bærekraft på tvers av selskapets interne aktiviteter og forbruk.

Konsernet har i sin code of conduct etablert egne mål tilknyttet FNs bærekraftsmål og vil aktivt benytte sin posisjon i det europeiske solcellemarkedet til å fremme oppnåelsen av disse målene samt å fremme arbeidstageres rettigheter i alle ledd av verdikjeden.

### **Redegjørelse om foretaksstyring**

God eierstyring og selskapsledelse er et prioritert område for styret i Otovo. Selskapet ønsker å sikre operasjonell og økonomisk oppfølging og effektiv beslutningstaking basert på åpenhet, tydelig kommunikasjon og forståelse av roller og ansvar på tvers av Otovo. De ansatte, ledelsen og styremedlemmene følger krav til god forretningspraksis så vel som personlig oppførsel og retningslinjer for varsling.

### **Redegjørelse om samfunnsansvar**

Selskapet har i sin code of conduct etablert egne mål tilknyttet FNs bærekraftsmål og vil aktivt benytte selskapets posisjon i det europeiske solcellemarkedet til å fremme oppnåelsen av disse målene samt å fremme arbeidstageres rettigheter i alle ledd av selskapets verdikjede.

## Fremtidsutsikter

Styret forventer en forbedring av lønnsomheten i konsernets skandinaviske virksomhet i 2021, men etableringskostnader i Polen og Italia samt videreutvikling av felles konsernfunksjoner vil gi fortsatt negativt resultat for både Otovo AS og konsernet som helhet. I tillegg vil den pågående koronakrisen kunne påvirke selskapets lønnsomhet på både kort og lang sikt.

## Årsresultat og disponering


Årsresultatet i Otovo AS ble negativt med 41 millioner kroner. Styret foreslår at dette disponeres mot annen egenkapital. Styret foreslår at det ikke utbetales utbytte for regnskapsåret 2020.

Otovo AS vil etter dette ha en egenkapital pr 31.12.2020 på 285 millioner kroner, tilsvarende 80.8 % egenkapitalandel, mens konsernet har en egenkapital på 174 millioner kroner og en egenkapitalandel på 67.1%

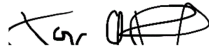
Oslo, 16/02/2021

DocuSigned by:  
  
442FD91BFFFF40D...  
Ingunn Andersen Randa


Styremedlem

DocuSigned by:  
  
0850A23ED67240C...  
Antoine Ebel

Styremedlem

DocuSigned by:  
  
4A93353E64D74E7...  
Tor Øystein Repstad

Styremedlem


DocuSigned by:  
  
83166BE0E73A45B...  
Jean-Baptiste Curien

Styremedlem

DocuSigned by:  
  
1E67A5778AA844B...  
Peter Mellbye

Peter Mellbye

Styrets leder

DocuSigned by:  
  
245C8619096D4F8...  
Johan Bergström

Styremedlem

DocuSigned by:  
  
442CCE2056E94A8...  
Olivier Francois Aizac

Styremedlem



Otovo AS		RESULTAT		Konsernregnskap	
2020	2019		NOTE	2020	2019
		<b>Driftsinntekter</b>			
80,012,812	112,007,336	Salgsinntekter	11	147,531,962	193,662,305
3,549,027	-	Andre inntekter	7.11	4,490,322	-
<b>83,561,839</b>	<b>112,007,336</b>	<b>Sum driftsinntekter</b>		<b>152,022,284</b>	<b>193,662,305</b>
		<b>Driftskostnader</b>			
58,717,189	93,320,008	Varekostnad		121,308,977	165,827,042
28,635,707	20,352,447	Lønnskostnad	4	52,824,991	43,180,398
7,801,931	4,469,565	Ordinære avskrivninger og nedskrivninger	2, 3	10,563,691	5,568,623
-	-	Avskrivning av goodwill	3	10,198,721	7,055,061
30,704,555	18,434,803	Annen driftskostnad	4	59,918,964	38,711,067
<b>125,859,382</b>	<b>136,576,823</b>	<b>Sum driftskostnader</b>		<b>254,815,343</b>	<b>260,342,191</b>
<b>-42,297,542</b>	<b>-24,569,488</b>	<b>Driftsresultat</b>		<b>-102,793,059</b>	<b>-66,679,886</b>
		<b>Finansinntekter og finanskostnader</b>			
548,368	391,171	Annen renteinntekt	12	532,115	407,526
-	407,526	Renteinntekt fra foretak i samme konsern	12	-	-
2,061,065	86,265	Finansinntekter	12	2,081,101	88,783
399,217	553,172	Annen rentekostnad	12	777,328	627,530
1,254,569	1,523,104	Finanskostnader	12	1,350,933	1,609,515
<b>955,647</b>	<b>-1,191,315</b>	<b>Netto finansposter</b>		<b>484,955</b>	<b>-1,740,735</b>
<b>-41,341,895</b>	<b>-25,760,803</b>	<b>Ordinært resultat før skattekostnad</b>		<b>-102,308,104</b>	<b>-68,420,621</b>
-	-16,808,741	Skattekostnad	10	-85,770	-17,015,020
<b>-41,341,895</b>	<b>-8,952,062</b>	<b>Årsresultat</b>		<b>-102,222,334</b>	<b>-51,405,601</b>
		Overført fra majoritetsaksjonær til minoritetsinteressenter		-741,814	-
<b>-41,341,895</b>	<b>-8,952,062</b>	<b>Overført til udekket tap</b>	6	<b>-101,480,521</b>	<b>-51,405,601</b>





Otovo AS		EIEDELER	Konsernregnskap		
2020	2019		2020	2019	
<b>ANLEGGSMIDLER</b>					
<b>Immaterielle eiendeler</b>					
26,187,577	18,889,106	Konsesjoner, patenter o.l.	3	32,427,171	23,191,814
16,808,741	16,808,741	Utsatt skattefordel	10	17,020,277	17,015,020
-	-	Goodwill	3	82,135,412	86,736,038
<b>42,996,318</b>	<b>35,697,847</b>	<b>Sum immaterielle eiendeler</b>		<b>131,582,860</b>	<b>126,942,872</b>
<b>Varige driftsmidler</b>					
3,649,198	4,261,547	Driftsløsøre, inventar o.a utstyr	2	4,204,672	4,554,669
<b>3,649,198</b>	<b>4,261,547</b>	<b>Sum varige driftsmidler</b>		<b>4,204,672</b>	<b>4,554,669</b>
<b>Finansielle anleggsmidler</b>					
182,275,178	148,842,733	Investeringer i datterselskaper	7	-	-
27,762,272	-	Investering i tilknyttede selskap	7	27,615,060	-
71,198	67,074	Andre langsiktige fordringer		914,057	810,804
<b>210,108,648</b>	<b>148,909,807</b>	<b>Sum finansielle anleggsmidler</b>		<b>28,529,117</b>	<b>810,804</b>
<b>256,754,164</b>	<b>188,869,201</b>	<b>Sum anleggsmidler</b>		<b>164,316,648</b>	<b>132,308,345</b>
<b>OMLØPSMIDLER</b>					
<b>Fordringer</b>					
3,746,201	5,415,101	Kundefordringer	8	9,967,226	13,700,672
4,004,663	3,549,809	Andre fordringer	8	8,755,100	17,153,873
17,492,429	9,334,911	Fordringer på konsernselskap	9	-	-
3,318,737	-	Fordringer på tilknyttede selskap	9	3,318,737	-
<b>28,562,030</b>	<b>18,299,821</b>	<b>Sum fordringer</b>		<b>22,041,063</b>	<b>30,854,545</b>
67,112,320	176,000,033	Bankinnskudd og kontanter	13	73,677,349	193,035,860
<b>95,674,350</b>	<b>194,299,854</b>	<b>Sum omløpsmidler</b>		<b>95,718,412</b>	<b>223,890,405</b>
<b>352,428,514</b>	<b>383,169,054</b>	<b>SUM EIEDELER</b>		<b>260,035,060</b>	<b>356,198,750</b>



Otovo AS		EGENKAPITAL OG GJELD		Konsernregnskap	
2020	2019			2020	2019
<b>EGENKAPITAL</b>					
<b>Innskutt egenkapital</b>					
443,111	424,058	Aksjekapital	5, 6	443,111	424,058
355,102,206	328,107,540	Overkurs	6	355,102,206	328,107,540
2,130,468	-	Annen innskutt egenkapital	6	2,130,468	-
<b>357,675,785</b>	<b>328,531,598</b>	<b>Sum innskutt egenkapital</b>		<b>357,675,785</b>	<b>328,531,598</b>
<b>Opptjent egenkapital</b>					
-72,744,919	-31,403,024	Udekket tap	6	-183,189,827	-88,678,088
<b>-72,744,919</b>	<b>-31,403,024</b>	<b>Sum opptjent egenkapital</b>		<b>-183,189,827</b>	<b>-88,678,088</b>
<b>284,930,866</b>	<b>297,128,574</b>	<b>Sum egenkapital</b>		<b>174,485,957</b>	<b>239,853,510</b>
<b>GJELD</b>					
<b>Avsetning for forpliktelses</b>					
2,801,073	-	Andre avsetninger for forpliktelses		2,818,736	-
<b>2,801,073</b>	<b>-</b>	<b>Sum avsetning for forpliktelses</b>		<b>2,818,736</b>	<b>-</b>
<b>Annen langsiktig gjeld</b>					
-	-	Gjeld til kredittinstitusjoner	14	7,769,004	7,608,541
11,738,863	66,418,260	Annen langsiktig gjeld	14	11,828,509	66,426,923
<b>11,738,863</b>	<b>66,418,260</b>	<b>Sum annen langsiktig gjeld</b>		<b>19,597,514</b>	<b>74,035,464</b>
<b>Kortsiktig gjeld</b>					
8,305,693	7,614,521	Leverandørgjeld		12,494,219	9,855,586
637,510	-	Leverandørgjeld til selskap i samme konsern		-	-
5,051,290	2,523,258	Skyldig offentlige avgifter		9,391,101	20,669,601
-	-	Betalbar skatt	10	-	-
2,177,822	419,633	Gjeld til selskap i samme konsern		-	-
36,785,397	9,064,808	Annen kortsiktig gjeld	14	41,247,533	11,784,588
<b>52,957,712</b>	<b>19,622,220</b>	<b>Sum kortsiktig gjeld</b>		<b>63,132,852</b>	<b>42,309,774</b>
<b>67,497,648</b>	<b>86,040,480</b>	<b>Sum gjeld</b>		<b>85,549,102</b>	<b>116,345,239</b>
<b>352,428,514</b>	<b>383,169,054</b>	<b>SUM EGENKAPITAL OG GJELD</b>		<b>260,035,060</b>	<b>356,198,750</b>

DocuSigned by:

Ingunn Randa

442ED91BEFF40D

Ingunn Andersen Randa

Styremedlem

DocuSigned by:

Antoine Ebel

0850A23ED67240C

Antoine Ebel

Styremedlem

Oslo, 16/02/2021

DocuSigned by:

Tor Øystein Repstad

4A93353E64D74E7...

Tor Øystein Repstad

Styremedlem

DocuSigned by:

Jean-Baptiste Curien

83166BE0E73A45B...

Jean-Baptiste Curien

Styremedlem

DocuSigned by:

Peter Mellbye

1E67A5778AA844B...

Peter Mellbye

Styrets leder

DocuSigned by:

Johan Bergström

245C8619096D4F8...

Johan Bergström

Styremedlem

Olivier Francois Aizac

Styremedlem

DocuSigned by:

Olivier Aizac

442CCE2056E94A8...

## Kontantstrømsoppstilling



Otovo AS			Konsernet	
2020	2019	Kontantstøm fra operasjonelle aktiviteter	2020	2019
-41,341,895	-25,760,803	Resultat før skatt	-102,308,104	-68,420,621
7,801,931	4,469,565	Ordinære avskrivninger og nedskrivninger	20,762,412	12,623,685
2,130,468	-	Kostnadsført aksjebasert vederlag	2,130,468	-
-2,702,272	-	Annen inntekt fra EDEA	-4,112,419	-
-	-	Annen kostnad fra øvrige tilknyttede selskaper	308,656	-
3,052,687	2,964,886	Endring kundefordringer og leverandørgjeld	6,372,079	-2,788,216
-17,857,490	-7,583,143	Endring i andre tidsavgrensingsposter	1,040,374	12,387,685
<b>-48,916,571</b>	<b>-25,909,495</b>	<b>Netto kontantstrøm fra operasjonelle aktiviteter</b>	<b>-75,806,534</b>	<b>-46,197,467</b>
<b>Kontantstøm fra investeringsaktiviteter</b>				
-45,080,090	-53,197,875	Investering konsernselskaper	-	-
-2,236,722	-	Kjøp av virksomhet	-2,236,722	-11,500,000
-	-	Utgang av datterselskap (EDEA)	-25,094,935	-
-14,078,889	-11,895,715	Utbetaling ved kjøp av immaterielle eiendeler	-18,311,871	-16,198,632
-443,468	-512,162	Utbetaling ved kjøp av varige driftsmidler	-851,429	-856,626
<b>-61,839,169</b>	<b>-65,605,752</b>	<b>Netto kontantstrøm fra investeringsaktiviteter</b>	<b>-46,494,957</b>	<b>-28,555,258</b>
<b>Kontantstøm fra finansieringsaktiviteter</b>				
4,055,527	150,159,382	Kapitalforhøyelse	4,055,527	150,159,382
-	-	Opptak av rentebærende gjeld	1,286,484	-
-2,187,500	-	Nedbetaling av rentebærende gjeld	-2,399,031	-
<b>1,868,027</b>	<b>150,159,382</b>	<b>Netto likviditetsendring fra finansiering</b>	<b>2,942,979</b>	<b>150,159,382</b>
-108,887,713	58,644,135	Netto endring i kontanter og kontantekvivalenter	-119,358,512	75,406,657
176,000,033	117,355,898	Kontanter og bankinnskudd per 01.01	193,035,860	117,629,204
<b>67,112,320</b>	<b>176,000,033</b>	<b>Kontanter og bankinnskudd per 31.12</b>	<b>73,677,348</b>	<b>193,035,860</b>



## Note 1 Regnskapsprinsipper

Årsregnskapet er satt opp i samsvar med regnskapslovens bestemmelser og god regnskapsskikk.

### Konsolideringsprinsipper

Datterselskaper blir konsolidert fra det tidspunktet kontrollen er overført til konsernet (oppkjøpstidspunktet).

Konsernregnskapet er utarbeidet som om konsernet var en økonomisk enhet og posten aksjer i datterselskaper erstattes med datterselskapets eiendeler og gjeld. Transaksjoner og mellomværende mellom selskapene i konsernet er eliminert. Konsernregnskapet er utarbeidet etter ensartede prinsipper, ved at datterselskapet følger de samme regnskapsprinsipper som morselskapet. Kjøpte datterselskaper regnskapsføres i konsernregnskapet basert på morselskapets anskaffelseskost. Anskaffelseskost tilordnes identifiserbare eiendeler og gjeld i datterselskapet, som oppføres i konsernregnskapet til virkelig verdi på oppkjøpstidspunktet. Eventuell merverdi eller mindreverdi ut over hva som kan henføres til identifiserbare eiendeler og gjeld balanseføres som goodwill. Goodwill i konsernregnskapet avskrives lineært over de oppkjøpte eiendelenes forventede levetid.

Omregning av utenlandske datterselskaper skjer ved at balansen omregnes til balansedagens kurs, og at resultatregnskapet omregnes til en gjennomsnittskurs. Eventuelle transaksjoner omregnes til transaksjonsdagens kurs.

Konsernregnskapet inkluderer konsernets andel av resultat fra tilknyttede selskaper regnskapsført etter egenkapitalmetoden fra det tidspunktet betydelig innflytelse oppnås og inntil slik innflytelse opphører. Når konsernets tapsandel overstiger investeringen i et tilknyttet selskap, reduseres konsernets balanseførte verdi til null og ytterligere tap regnskapsføres ikke med mindre konsernet har en forpliktelse til å dekke dette tapet.

### Aksjer i datterselskap og tilknyttet selskap

Datterselskaper er selskaper der morselskapet har kontroll, og dermed bestemmende innflytelse på enhetens finansielle og operasjonelle strategi, normalt ved å eie mer enn halvparten av den stemmeberettigede kapitalen. Tilknyttede selskaper er enheter hvor konsernet har betydelig (men ikke bestemmende) innflytelse, over den finansielle og operasjonelle styringen.

Datterselskap og tilknyttet selskap vurderes etter kostmetoden i selskapsregnskapet. Investeringen blir vurdert til anskaffelseskost for aksjene med mindre nedskrivning har vært nødvendig. Det foretas nedskrivning til virkelig verdi når verdifall skyldes årsaker som ikke kan antas å være forbigående og det må anses nødvendig etter god regnskapsskikk. Nedskrivninger er reversert når grunnlaget for nedskrivning ikke lenger er til stede.

I konsernregnskapet brukes egenkapitalmetoden som prinsipp for investeringer i tilknyttede selskaper. Bruk av metoden fører til at regnskapsført verdi i balansen tilsvarer andelen av egenkapitalen i det tilknyttede selskapet, korrigert for urealiserte internergevinster. Resultatandelen i resultatregnskapet baseres på andelen av resultatet etter skatt i det tilknyttede selskapet, og og urealiserte gevinster. I resultatregnskapet vises resultatandelen under annen inntekt.

Følgende selskaper inngår i konsernet 31.12:

Mor- og datterselskaper:

Otovo AS - mor

Otovo AB 100%

ISWT 100%

Otovo Iberic SL 100%

Otovo Srl 100%

Otovo Sp. Z.o.o 100%

European Distributed Energy Assets Holding AB 100%

### Salgsinntekter

Inntekter ved salg av tjenester vurderes til virkelig verdi av vederlaget, netto etter fradrag for merverdiavgift og rabatter. Salg resultatføres når en enhet innenfor konsernet har levert sine tjenester til kunden og det ikke er uoppfylte forpliktelser som kan påvirke kundens aksept av leveringen. Konsernets inntekter knytter seg til salg av solcellepaneler og installasjon av disse. For prosjekter hvor det er avtalt et fast honorar avregnes inntekter og kostnader basert på beste estimat for forventet fortjeneste og faktisk fremdrift. Varekostnad sammenstilles med tilhørende driftsinntekter.

### Klassifisering og vurdering av balanseposter

Omløpsmidler og kortsiktig gjeld omfatter poster som forfaller til betaling innen ett år etter anskaffelsestidspunktet. Øvrige poster er klassifisert som anleggsmiddel/langsiktig gjeld.

Omløpsmidler vurderes til laveste av anskaffelseskost og virkelig verdi. Kortsiktig gjeld balanseføres til nominelt beløp på opptakstidspunktet.

Anleggsmidler vurderes til anskaffelseskost, men nedskrives til virkelig verdi ved verdifall som ikke forventes å være forbigående.

Langsiktig gjeld balanseføres til nominelt beløp på etableringstidspunktet.

### Kundefordringer og andre fordringer

Kundefordringer og andre fordringer er oppført i balansen til pålydende etter fradrag for avsetning til forventet tap. Avsetning til tap gjøres på grunnlag av individuelle vurderinger av de enkelte fordringene. I tillegg gjøres det for øvrige kundefordringer en uspesifisert avsetning for å dekke antatt tap.

#### **Varige driftsmidler**

Varige driftsmidler balanseføres og avskrives over driftsmidlets forventede levetid. Direkte vedlikehold av driftsmidler kostnadsføres løpende under driftskostnader, mens påkostninger eller forbedringer tillegges driftsmidlets kostpris og avskrives i takt med driftsmidlet. Dersom gjenvinnbart beløp av driftsmiddelet er lavere enn balanseført verdi foretas nedskrivning til gjenvinnbart beløp. Gjenvinnbart beløp er det høyeste av netto salgsverdi og verdi i bruk. Verdi i bruk er nåverdien av de fremtidige kontantstrømmene som eiendelen vil generere.

#### **Forskning og utvikling**

Utviklingskostnader balanseføres i den grad det identifiseres en fremtidig økonomisk fordel knyttet til utvikling av en identifiserbar immateriell eiendel og utgiftene kan måles pålitelig. I motsatt fall kostnadsføres slike utgifter løpende.

Balanseførte utviklingskostnader avskrives lineært over økonomisk levetid. Utgifter til forskning kostnadsføres løpende.

#### **Utenlandsk valuta**

Eiendeler og gjeld i utenlandsk valuta er vurdert til kursen ved regnskapsårets slutt. Kursgevinster og kurstap føres som finansinntekter og finanskostnader. Resultatposter i utenlandsk valuta konsolideres ved bruk av snittkurs for året. Differanser på investeringer i datterselskaper i utenlandsk valuta føres som omregningsdifferanser mot egenkapitalen i konsernregnskapet.

#### **Aksjebasert betalingsordninger**

Konsernet har aksjeopsjonsprogrammer for ledelse og nøkkelpersonell. Programmene måles til virkelig verdi på tildelingsdatoen. Verdien av tildelte opsjoner periodiseres over den periode de ansatte innviner rett til å motta opsjonene

Kostnaden ved aksjebaserte transaksjoner med ansatte innregnes som en kostnad over gjennomsnittlig innvinningsperiode. For transaksjoner som gjøres opp i selskapets egenkapitalinstrumenter (ordninger med oppgjør i aksjer) regnskapsføres verdien av de tildelte opsjonene i perioden som en lønnskostnad i resultatet og med motpost annen innskutt egenkapital.

Arbeidsgiveravgift på aksjebaserte transaksjoner innregnes i resultatet over forventet opptjeningsperiode og oppdateres løpende basert på aksjekursen på rapporteringstidspunktet.

#### **Pensjoner**

Morselskapet er pliktig til å ha tjenestepensjonsordninger etter lov om obligatorisk tjenestepensjon. Selskapenes pensjonsordninger tilfredstiller kravene i denne loven og det er kun inngått innskuddsordninger. Her er derfor årets pensjonskostnad lik betalt innskudd.

#### **Skatt**

Skattekostnaden i resultatregnskapet omfatter både periodens betalbare skatt og endring i utsatt skatt. Utsatt skatt/ utsatt skattefordel er beregnet med aktuell skattesats på grunnlag av de midlertidige forskjeller som eksisterer mellom regnskapsmessige og skattemessige verdier, samt skattemessig underskudd til fremføring ved utgangen av regnskapsåret. Skatteøkende og skattereduserende midlertidige forskjeller som reverserer eller kan reversere i samme periode er utlignet. Netto utsatt skattefordel balanseføres i den grad det er sannsynlig at denne kan bli nyttegjort.

Skattefunn føres til reduksjon av betalbar skatt, ved underskudd føres det som fordring i balansen.

#### **Kontantstrømoppstilling**

Kontantstrømoppstillingen er utarbeidet etter den indirekte metode. Kontanter og kontantekvivalenter omfatter kontanter, bankinnskudd og andre kortsiktige, likvide plasseringer.

#### **Bruk av estimater**

Utarbeidelse av regnskaper i samsvar med regnskapsloven krever bruk av estimater. Videre krever anvendelse av selskapets regnskapsprinsipper at ledelsen må utøve skjønn. Områder som i stor grad inneholder slike skjønnsmessige vurderinger, høy grad av kompleksitet, eller områder hvor forutsetninger og estimater er vesentlige for årsregnskapet, er beskrevet i notene.

#### **Goodwill**

Goodwill oppføres i balansen i konsernregnskapet og avskrives over estimerte levetid. Goodwill beregnes som forskjell mellom total anskaffelseskost og de identifiserbare eiendelene og forpliktelsene i den oppkjøpte virksomheten. Goodwill justeres løpende for endring i valutakurs dersom posten relateres til investering i fremmed valuta og avskrives over forventet levetid.

#### **Avsetning for usikre forpliktelser**

Det avsettes for forventede fremtidige vedlikeholdskostnader på solcelleanlegg solgt til EDEA-konsernet. Dette er fremtidige forpliktelser som er pådratt, men hvor forpliktelsen har ukjent størrelse og oppgjørstidspunkt. Regnskapsføringen er basert på beste estimat for denne forpliktelsen, og er klassifisert som langsiktig. Det forventes at vedlikeholdsbehovet på solcelleanleggene vil intreffe omkring åtte år etter installasjon.

**Note 2 Varige driftsmidler****Morselskapet**

	Kontormaskiner og inventar	Solcelleanlegg	Sum
Anskaffelseskost 01.01.	1,667,151	4,148,918	5,816,069
Tilgang	443,468	-	443,468
Avgang	-	-43,104	-43,104
Anskaffelseskost 31.12.	2,110,619	4,105,814	6,216,433
Akk.avskrivninger 31.12.	-1,407,365	-814,006	-2,221,371
Akk.nedskrivninger 31.12.	-	-345,864	-345,864
<b>Balanseført verdi 31.12.</b>	<b>703,254</b>	<b>2,945,944</b>	<b>3,649,198</b>
Årets ordinære avskrivninger	471,240	204,409	675,649
Årets nedskrivninger	-	345,864	345,864
Avskrivningsplan	Lineær	Lineær	
Forventet økonomisk levetid	3 år	20 år	

**Endringer i avskrivningsplan**

Selskapet har i løpet av årets vurdert hvorvidt forventet økonomisk levetid på selskapets varige driftsmidler og immaterielle eiendeler korresponderer med gjenværende avskrivningstid. I noen tilfeller er forventet levetid økt. Gjenværende balanseverdier har blitt fordelt utover resterende år i ny forventet levetid. Ingen av endringene har medført vesentlige endringer i avskrivninger.

**Konsernet**

	Kontormaskiner og inventar	Solcelleanlegg	Sum
Anskaffelseskost 01.01.	2,064,490	4,148,918	6,213,408
Tilgang	851,429	-	851,429
Avgang	-	-43,104	-
Anskaffelseskost 31.12.	2,915,919	4,105,814	7,064,837
Akk.avskrivninger 31.12.	-1,657,191	-814,006	-2,471,197
Akk.nedskrivninger 31.12.	-	-345,864	-345,864
<b>Balanseført verdi 31.12.</b>	<b>1,258,728</b>	<b>2,945,944</b>	<b>4,204,672</b>
Årets ordinære avskrivninger	611,124	204,409	815,533
Årets nedskrivninger	-	345,864	345,864
Avskrivningsplan	Lineær	Lineær	
Forventet økonomisk levetid	3-10 år	20 år	

**Note 3 Immaterielle eiendeler****Morselskapet**

	Otovo Cloud	Otovo Hub	Andre immaterielle eiendeler	Sum
Anskaffelseskost 01.01.	23,062,009	1,538,588		24,600,597
Tilgang	13,886,636	-	192,253	14,078,889
Anskaffelseskost 31.12.	36,948,645	1,538,588	192,253	38,679,486
Akk.avskrivninger 31.12.	-10,939,883	-910,924	-13,439	-11,864,246
Akk.nedskrivninger 31.12.	-	-627,663	-	-627,663
<b>Balanseført verdi 31.12.</b>	<b>26,008,762</b>	<b>0</b>	<b>178,814</b>	<b>26,187,577</b>
Årets ordinære avskrivninger	5,857,242	282,074	13,439	6,152,755
Årets nedskrivninger	-	627,663	-	627,663
Avskrivningsplan	Lineær	Lineær	Lineær	
Forventet økonomisk levetid	5 år	5 år	5 år	

**Konsernet**

	Otovo Cloud	Otovo Hub	Andre immaterielle eiendeler	Goodwill	Sum
Anskaffelseskost 01.01.	27,364,629	1,538,588	-	93,791,099	122,694,316
Tilgang	18,119,618	-	192,253	-	18,311,871
Valutajusteringer	-	-	-	5,593,428	5,593,428
Anskaffelseskost 31.12.	45,484,247	1,538,588	192,253	99,384,527	146,599,615
Akk.avskrivninger 31.12.	-13,235,881	-910,924	-13,439	-17,249,115	-31,409,359
Akk.nedskrivninger 31.12.	-	-627,663	-	-	-627,663
<b>Balanseført verdi 31.12.</b>	<b>32,248,356</b>	<b>0</b>	<b>178,814</b>	<b>82,135,412</b>	<b>114,562,583</b>
Årets ordinære avskrivninger	8,479,117	282,074	13,439	10,198,721	18,973,351
Årets nedskrivninger	-	627,663	-	-	627,663
Avskrivningsplan	Lineær	Lineær	Lineær	Lineær	
Forventet økonomisk levetid	5 år	5 år	5 år	10 år	

**Goodwill**

Goodwill stammer fra oppkjøp av ISWT som er gjennomført i 2019. Goodwill er antatt å ha en levetid på 10 år. Levetiden representerer selskapets beste estimat for faktisk økonomisk levetid og goodwill avskrives over denne perioden. Bokført verdi av goodwill er vurdert opp mot estimert virkelig verdi og bokført etter laveste verdis prinsipp.

**Prinsipp for aktivering av utviklingskostnader**

Otovo utvikler selv en software som brukes i grensesnittet mot kunder og installatører. Softwaren gjør det blant annet mulig for installatørene å prise, samt for Otovo å beregne pris, for ulike alternativer av solcellepaneler direkte på selskapets hjemmeside. Videre får man beregnet et produksjonspotensiale og årlig estimert strømbesparelse. Softwaren trenger kontinuerlig utvikling og en andel timer og kostnader relatert til dette aktiveres i balansen som immateriell eiendel.

**Note 4 Lønnskostnader, antall ansatte, godtgjørelser, lån til ansatte mm.**

Lønnskostnader	Morselskapet		Konsernet	
	2020	2019	2020	2019
Lønninger	16,370,459	13,322,579	35,016,837	26,474,287
Arbeidsgiveravgift	4,729,708	3,988,387	8,531,393	5,436,740
Pensjonskostnader	1,777,726	1,275,047	2,552,366	2,082,583
Aksjebaserte ytelser	4,985,918	-	4,985,918	-
Andre ytelser	771,896	1,766,434	1,738,477	9,186,789
<b>Sum</b>	<b>28,635,707</b>	<b>20,352,447</b>	<b>52,824,990</b>	<b>43,180,399</b>

Gjennomsnittlig antall årsverk 42 35 102 67

Konsernets pensjonsordning tilfredsstiller kravene i lov om obligatorisk tjenestepensjon.

**Aksjebasert betalingsordninger**

Selskapet har utstedt aksjeopsjoner til ledelse og nøkkelpersonell i årene 2017-2020. Det er utøvd 105 890 opsjoner i løpet av 2020 til en vektet gjennomsnittlig kurs på 37.75 kroner per aksje. Per 31.12.2020 er det 321 918 utestående opsjoner med en gjennomsnittlig utøvelseskurs på 45 kroner per aksje og gjenværende levetid på ca 2 år. I desember 2020 introduserte selskapet et nytt aksjeprogram som innebærer at deltakerne har rett på et gitt antall aksjer vederlagsfritt henholdsvis 2, 3 og 4 år etter transaksjonsdatoen, på gitte betingelser. 111 620 aksjer vestes etter 2 år, 55 810 aksjer vestes etter 3 år og 55 810 aksjer vestes etter 4 år.

Virkelig verdi er beregnet ved bruk av Black-Scholes opsjonsprisindemodell og Monte Carlo-simuleringer. Den risikofrie renten på transaksjonsdatoen er innhentet fra Norges Bank og forventet varighet er satt til datoen rettigheten er opptjent. Volatilitet er satt basert på observert volatilitet for sammenlignbare selskaper. Det er i beregningen ikke tatt høyde for ansatte som slutter i konsernet i opptjeningsperioden og tidligere perioders kostnadsføring vil følgelig reverseres i den regnskapsperioden en ansatt eventuelt slutter.

Kostnad for 2020 inngår i lønnskostnader med motpost i annen innskutt egenkapital og annen kortsiktig gjeld. Kostnad for 2020 var 4 985 918 kroner, hvorav 3 275 689 er kostnad for 2019 bokført i 2020.

Ytelser til ledende personer	Daglig leder	Styret
Lønn/styrehonorar	1,153,462	215,250
Pensjonskostnad	77,860	-
Annen godtgjørelse	310,466	-
<b>Sum</b>	<b>1,541,788</b>	<b>215,250</b>

Daglig leder har en maksimal årlig bonusramme på 25% av grunnlønn.

Det er ikke gitt lån eller ytt sikkerhetsstillelser e.l til ledende personer mv.

**Opsjoner**

Daglig leder Andreas Egge Thorsheim har i 2020 innløst 5 867 av sine opsjoner. Styrets leder Peter Mellbye har innløst 2 667 opsjoner. Hver opsjon gav ved utøvelse en aksje i selskapet.

Følgende styremedlemmer har opsjoner:

Navn	Antall opsjoner
Olivier Aizac	2,000
Peter Mellbye	1,333

I tillegg har daglig leder, Andreas Egge Thorsheim, 5 433 opsjoner samt mulighet til å opptjene rett til inntil 2 860 aksjer gjennom aksjeprogrammet

**Revisor**

	Morselskapet		Konsernet	
	2020	2019	2020	2019
Revisjonstjenester	422,500	295,458	677,900	295,458
Annen skatte- og avgiftsrelatert bistand	380,683	126,027	414,483	126,027
<b>Sum</b>	<b>803,183</b>	<b>421,485</b>	<b>1,092,383</b>	<b>421,485</b>

Alle beløp er eksklusiv mva.



**Note 5 Aksjekapital og aksjonærinformasjon****Morselskapet****Aksjekapitalen består av:**

	Antall	Pålydende	Balansført
Ordinære A-aksjer	7,283,267	0.05	364,163
Preferanse B-aksjer	1,578,947	0.05	78,947
<b>Sum</b>	<b>8,862,214</b>	<b>0.05</b>	<b>443,111</b>

**Eierstruktur**

De største aksjonærer i Otovo AS pr. 31.12. var:

	A-aksjer	B-aksjer	Sum	Eierandel	Stem.andel
Svenska Handelsbanken AB	568,421	1,294,737	1,863,158	21.02%	21.02%
Agder Energi Venture	881,826	-	881,826	9.95%	9.95%
Akershus Energi og Infrastruktur AS	852,811	-	852,811	9.62%	9.62%
Andmar Operations AS	840,168	-	840,168	9.48%	9.48%
Nysnø Klimainvesteringer AS	675,205	140,982	816,187	9.21%	9.21%
Verdipapirfondet KLP Aksjenorge	358,209	63,000	421,209	4.75%	4.75%
Obos BBL	361,115	-	361,115	4.07%	4.07%
Kommunal Landspensjonskasse	238,806	42,000	280,806	3.17%	3.17%
Simvest AS	273,268	-	273,268	3.08%	3.08%
Beacon Group AS	235,617	-	235,617	2.66%	2.66%
David Callegari	218,003	-	218,003	2.46%	2.46%
Nicolas Bordereau	218,003	-	218,003	2.46%	2.46%
Cak AS	192,447	-	192,447	2.17%	2.17%
Altitude Capital AS	178,492	4,907	183,399	2.07%	2.07%
Norron Sicav - Target	120,000	-	120,000	1.35%	1.35%
Erøy AS	92,238	19,260	111,498	1.26%	1.26%
Burgeon	109,348	-	109,348	1.23%	1.23%
Øvrige	869,290	14,061	883,351	9.97%	9.97%
<b>Sum eksterne aksjonærer</b>	<b>7,283,267</b>	<b>1,578,947</b>	<b>8,862,214</b>	<b>100%</b>	<b>100%</b>

**Note 6 Egenkapital****Morselskapet**

	Aksjekapital	Overkurs	Annen innskutt egenkapital	Annen egenkapital	Sum EK
Egenkapital 01.01	424,058	328,107,540	-	-31,403,024	297,128,574
Årets resultat	-	-	-	-41,341,895	-41,341,895
Kapitalforhøyelse	19,053	25,925,900	-	-	25,944,953
Ikke registrert kapitalforhøyelse	-	1,068,766	-	-	1,068,766
Aksjebasert betaling	-	-	2,130,468	-	2,130,468
<b>Egenkapital pr 31.12</b>	<b>443,111</b>	<b>355,102,206</b>	<b>2,130,468</b>	<b>-72,744,919</b>	<b>284,930,866</b>

Otovo AS har i 2020 vedtatt følgende kapitalforhøyelser:

10. juni 2020: Kapitalforhøyelse ved utstedelse av aksjer til ansatte i selskapet i henhold til opsjonsprogrammet

17. juni 2020: Kapitalforhøyelse ved konvertering av selgerkreditt utstedt av grunnleggerne av ISWT 2.0

24. juni 2020: Kapitalforhøyelse ved konvertering av gjeld - oppfyllelse av earn out forpliktelse i forbindelse med oppkjøpet av ISWT 2.C

29. november 2020: Kapitalforhøyelse ved utstedelse av aksjer til ansatte i selskapet i henhold til opsjonsprogrammet

**Konsernet**

	Aksjekapital	Overkurs	Annen innskutt egenkapital	Annen egenkapital	Sum egenkapital
Egenkapital pr. 01.01.	424,058	328,107,540	-	-88,678,088	239,853,510
Årets resultat	-	-	-	-102,222,335	-102,222,335
Kapitalendring	19,052	25,925,900	-	-	25,944,953
Ikke registrert kapitalforhøyelse	-	1,068,766	-	-	1,068,766
Aksjebasert betaling	-	-	2,130,468	-	2,130,468
Transaksjoner med minoritet	-	-	-	741,814	741,814
Valutaeffekter egenkapital	-	-	-	6,968,783	6,968,783
<b>Egenkapital pr 31.12</b>	<b>443,110</b>	<b>355,102,206</b>	<b>2,130,468</b>	<b>-183,189,826</b>	<b>174,485,957</b>

Av årets resultat på -102 222 335 tilhører -741 814 minoritet i EDEA. Minoritets andel av egenkapitalen utgjikk i forbindelse med reduksjon av Otovos eierandel i EDEA til 18,75%

**Note 7 Datterselskap og tilknyttet selskap****Morselskapet**

Investeringen i datterselskap vurderes etter kostmetoden i selskapsregnskapet.

Datterselskap	Forretningskontor	Eierandel	Stemmeandel	Egenkapital 31.12.20	Balanseført verdi
Otovo AB	Stockholm, Sverige	100%	100%	-10,309,043	49,607,209
ISWT	Paris, Frankrike	100%	100%	-721,571	113,720,373
Otovo Iberic SL	Madrid, Spania	100%	100%	5,533,592	17,878,929
Otovo Srl	Milano, Italia	100%	100%	-197,951	106,933
Otovo Sp. Z.o.o	Warzawa, Polen	100%	100%	63,240	935,496
European Distributed Energy Assets Holding AE	Stockholm, Sverige	100%	100%	26,088	26,238
<b>Sum</b>				<b>-5,605,646</b>	<b>182,275,177</b>

Tilknyttet selskap	Forretningskontor	Eierandel	Stemmeandel	Egenkapital 31.12.20	Balanseført verdi
European Distributed Energy Assets Holding AS	Oslo, Norge	18.75%	18.75%	147,144,545	27,762,272

**Konsernet**

Tilknyttet selskap	Forretningskontor	Eierandel	Stemmeandel	Egenkapital 31.12.20	Balanseført verdi
European Distributed Energy Assets Holding AS	Oslo, Norge	18.75%	18.75%	147,144,545	27,330,416
Holu Tecnologia SA	São Paulo, Brasil	34.00%	34.00%	837,187	284,644
<b>Sum</b>				<b>147,144,545</b>	<b>27,615,060</b>

European Distributed Energy Assets Holding AS (EDEA) ble etablert i 2020. I løpet av 2020 har Otovo sin eierinteresse blitt utvannet fra 100% til 18,75%.

Per 1. september gikk Otovo sin eierandel i EDEA fra 100% til 50% da det ble innhentet kapital. Ved samme tidspunkt kjøpt Otovo inn 25 millioner kroner.

23. oktober ble det hentet ytterligere kapital og Otovo sin eierandel ble redusert til 18.75%. Ledelsens vurdering er at Otovo har betydelig innflytelse i EDEA og innregner selskapet i henhold til egenkapitalmetoden i konsernregnskapet. Resultater fra EDEA frem til 23. oktober er konsolidert inn som et datterselskap. Det er beregnet gevinst på transaksjonene og mor og konsern har regnskapsført en gevinst basert på sin andel av egenkapitalen i EDEA per 23 oktober 2020. Mor sin gevinst var 2,7 millioner kroner.

I konsernet inngår Otovo sin andel med følgende verdier:

	EDEA	Otovo sin andel
Bokført verdi av egenkapitalen i EDEA per 23. oktober 2020	148,065,452	27,762,272
Resultat i EDEA fra 23. oktober til 31. desember 2020	-625,275	-117,239
Omregningsdifferanser i EDEA	-295,632	-55,431
Otovo sin andel av internfortjeneste ved salg til EDEA		-260,270
Avskrivning av Otovo sin andel av internfortjeneste ved salg til EDEA		1,084
<b>Sum</b>	<b>147,144,545</b>	<b>27,330,416</b>

Resultatført som del av annen inntekt:

Gevinst ved avgang datterselskap	4,488,844
Otovo sin andel av resultat fra EDEA	-376,425
<b>Sum</b>	<b>4,112,419</b>

**Note 8 Fordringer og gjeld**

	Morselskapet		Konsernet	
	2020	2019	2020	2019
Kundefordringer til pålydende	3,846,888	5,602,101	10,777,400	13,887,672
Avsetning til tap på kundefordringer	-100,687	-187,000	-810,174	-187,000
<b>Sum</b>	<b>3,746,201</b>	<b>5,415,101</b>	<b>9,967,226</b>	<b>13,700,672</b>

**Note 9 Mellomværende med selskap i samme konsern**

Morselskapet	Kundefordringer		Andre fordringer	
	2020	2019	2020	2019
Otovo AB	10,736,588	5,987,801	-	3,000,000
ISWT	1,037,017	279,820	-	-
Otovo Iberic SL	5,307,321	67,290	-	-
Otovo Srl	188,566	-	-	-
Otovo Sp. Z.o.o	196,701	-	-	-
European Distributed Energy Assets Holding AB	-	-	26,235	-
<b>Sum</b>	<b>17,466,194</b>	<b>6,334,911</b>	<b>26,235</b>	<b>3,000,000</b>

Morselskapet	Leverandørgjeld		Annen kortsiktig gjeld	
	2020	2019	2020	2019
Otovo AB	637,510	-	-	-
Otovo Iberic	-	-	2,177,822	-
<b>Sum</b>	<b>637,510</b>	<b>-</b>	<b>2,177,822</b>	<b>-</b>

Selskapene i konsernet er også nærstående parter. Transaksjoner og mellomværende med datterselskaper er eliminert i konsernregnskapet. Salg til og kjøp fra datterselskaper og tilknyttet selskap er til markedspris og transaksjonene har tilsvarende betingelser som transaksjoner med uavhengige parter.

Mellomværende på balansedagen er usikret og rentefritt.

**Note 10 Skatt**

Betalt skatt i årets skattekostnad:	Morselskapet		Konsernet	
	2020	2019	2020	2019
Betalbar skatt	-	-	-	-
Endring i utsatt skatt	-	16,808,741	85,770	17,015,020
<b>Årets totale skattekostnad</b>	<b>-</b>	<b>16,808,741</b>	<b>85,770</b>	<b>17,015,020</b>

Grunnlag for skattekostnad, endring i utsatt skatt og betalbar skatt:	Morselskapet		Konsernet	
	2020	2019	2020	2019
Ordinært resultat før skattekostnad	-41,341,895	-25,760,803	-102,308,104	-66,208,449
Permanente forskjeller	-6,268,730	-2,029,353	5,990,312	-2,013,483
Grunnlag for skattekostnaden på årets resultat	-47,610,625	-27,790,156	-96,317,792	-68,221,932

Endring i midlertidige forskjeller	3,507,401	67,461	245,781	-
<b>Årets skattegrunnlag</b>	<b>-44,103,223</b>	<b>-27,722,695</b>	<b>-96,072,011</b>	<b>-68,221,932</b>
Mottatt/avgitt konsernbidrag	-	-	-	-
<b>Grunnlag betalbar skatt</b>	<b>-44,103,223</b>	<b>-27,722,696</b>	<b>-96,072,011</b>	<b>-68,221,932</b>

Betalbar skatt	-	-	-	-
Skattesatser	<b>22%</b>	<b>22%</b>	-	-

Spesifikasjon av utsatt skatt	Morselskapet		Konsernet	
	2020	2019	2020	2019
<i>Forskjeller som utlignes:</i>				
Anleggsmidler	-1,586,182	-778,487	-1,586,182	-778,487
Utestående fordringer	-88,021	-139,318	423,324	-139,318
Avsetninger mv	-2,801,073	-	-	-
Gevinst- og tapskonto	-200,283	-250,353	-200,283	-250,353
<b>Netto midlertidige forskjeller</b>	<b>-4,675,559</b>	<b>-1,168,158</b>	<b>-1,363,141</b>	<b>-1,168,158</b>
Underskudd til fremføring	-119,338,432	-75,235,209	-226,981,296	-130,227,647
Inngår ikke i beregningen av utsatt skatt	2,784,096	-	-	-
<b>Grunnlag for utsatt skatt/ utsatt skattefordel</b>	<b>-121,229,895</b>	<b>-76,403,367</b>	<b>-228,344,437</b>	<b>-131,395,805</b>
Netto utsatt skatt/ utsatt skattefordel	-26,670,577	-16,808,741	-52,230,202	-28,810,814
Herav ikke balanseført utsatt skattefordel	9,861,836	-	35,209,926	11,795,795
<b>Utsatt skatt i balansen</b>	<b>-16,808,741</b>	<b>-16,808,741</b>	<b>-17,020,277</b>	<b>-17,015,020</b>

Utsatt skatt er beregnet med 22 % i Norge. I Spania er skattesatsen 15 % for nyetablerte selskaper.

*Forklaring til hvorfor årets skattekostnad ikke utgjør 22% av årets resultat*

Resultat før skatt	Morselskapet		Konsernet	
	2020	2019	2020	2019
Resultat før skatt	-41,341,895	-25,760,803	-102,308,104	-66,208,449
22 % av resultat før skatt	-9,095,217	-5,667,377	-22,507,783	-14,565,859
22 % av permanente forskjeller	-1,379,121	-446,458	1,324,891	-446,458
Skatteeffekt av beløp som ikke inngår i beregning av utsatt skatt	612,501	-	612,501	-
Andre forskjeller (valuta og forskjeller i skattesatser)	-	-	-1,098,069	96,263
Ikke balanseført utsatt skattefordel	9,861,836	-	21,582,692	12,861,463
Ikke balanseført utsatt skattefordel tidligere år	-	-10,694,906	-	-14,960,427
<b>Sum</b>	<b>-0</b>	<b>-16,808,741</b>	<b>-85,770</b>	<b>-17,015,020</b>

**Note 11 Driftsinntekter**

	Morselskapet		Konsernet	
	2020	2019	2020	2019
Salgsinntekter	80,012,812	112,007,336	147,531,962	193,662,305
Annen driftsinntekt	3,549,027	-	4,490,322	-
<b>Sum</b>	<b>83,561,839</b>	<b>112,007,336</b>	<b>152,022,284</b>	<b>193,662,305</b>

*Fordeling på virksomhetsområde:*

	Morselskapet		Konsernet	
	2020	2019	2020	2019
Salg av solcelleanlegg	67,902,089	99,759,392	127,208,737	181,996,048
Andre inntekter	15,659,750	12,247,944	24,813,547	11,666,257
<b>Sum</b>	<b>83,561,839</b>	<b>112,007,336</b>	<b>152,022,284</b>	<b>193,662,305</b>

*Fordeling på geografisk område:*

	Morselskapet		Konsernet	
	2020	2019	2020	2019
Norge	73,778,299	106,903,995		
Sverige	59,114,882	82,254,347		
Frankrike	5,927,539	4,503,963		
Spania	12,876,268	-		
Polen	325,296	-		
<b>Sum</b>	<b>152,022,284</b>	<b>193,662,305</b>		

**Note 12 Spesifikasjon av finansinntekter og finanskostnader**

	Morselskapet		Konsernet	
	2020	2019	2020	2019
<b>Annen finansinntekt</b>				
Valutagevinst (agio)	934,146	75,978	937,929	75,978
Renteinntekt fra foretak i samme konsern	-	407,526	-	-
Endring av verdi på variabelt vederlag ved kjøp av virksomhet	1,126,919	-	1,126,919	-
Annen finansinntekt	-	10,287	16,253	12,805
Annen renteinntekt	548,368	391,171	532,115	407,526
<b>Sum</b>	<b>2,609,433</b>	<b>884,962</b>	<b>2,613,216</b>	<b>496,309</b>

	Morselskapet		Konsernet	
	2020	2019	2020	2019
<b>Annen finanskostnad</b>				
Valutatap (disagio)	1,253,869	1,523,104	1,349,094	1,523,104
Annen finanskostnad	700	-	1,839	86,410
Annen rentekostnad	399,217	553,172	777,328	627,530
<b>Sum</b>	<b>1,653,786</b>	<b>2,076,276</b>	<b>2,128,261</b>	<b>2,237,044</b>

<b>Netto finans inntekter og kostnader</b>	<b>955,647</b>	<b>-1,191,314</b>	<b>484,955</b>	<b>-1,740,735</b>
--	----------------	-------------------	----------------	-------------------

**Note 13 Bundne midler**

	2020	2019
Herav bundne bankinnskudd	1,498,676	1,562,008

**Note 14 Annen langsiktig gjeld og variabelt vederlag ved kjøp av virksomhet**

Gjeld som forfaller mer enn fem år etter regnskapårets slutt:

**Morselskapet**

	2020	2019
Gjeld til Innovasjon Norge	7,812,500	10,000,000
Gjeld til selger ISWT	30,102,113	56,418,260

*Gjeld til Innovasjon Norge*

Lån fra Innovasjon Norge har per 31.12.2020 en nominell rente på 3,95 % - 3,70 % p.a og løper over seks år, hvorav de første to år er avdragsfrie. Siste forfall er i 2024. Rentekostnad i 2020 var 399 217 mens rentekostnader i 2019 var 553 172.

*Gjeld til selger ISWT*

Otovo har i forbindelse med kjøp av datterselskapet ISWT i 2019 forpliktet seg gjennom en såkalt «earnout-avtale». Dette innebærer at Otovo i tillegg til vederlag på oppkjøpstidspunktet skal betale et fremtidig vederlag basert på ulike parametere, parameterne ble justert og ny avtale signert i løpet av 2020 som følge av endring i forretningsmodell. Estimert forpliktelse er oppdatert i henhold til ny avtale. Vederlaget betales til tidligere aksjonærer. Dette oppgjøret gjøres basert på avtaleperioder med oppgjør i henholdsvis 2021 og 2022.

Idet det fremtidige vederlaget inneholder usikkerhet i form av disse parametere, er det estimert en forpliktelse for konsernet der forventet utbetaling er avsatt i balansen. 26 175 750 kroner av gjelden er kortsiktig og inngår i regnskapslinjen "annen kortsiktig gjeld". 3 926 363 kroner er langsiktig og inngår i posten "annen langsiktig gjeld".

**Konsernet**

	2020	2019	Forfall	Rente
Gjeld til BPIFrance Financement - 100 000 EUR	942,327	986,380	2024	5.27%
Gjeld til BPIFrance Financement - 160 000 EUR	1,591,486	1,571,895	2025	1.25%
Gjeld til BPIFrance Financement - 500 000 EUR	5,235,192	4,931,900	2026	2.81%
Gjeld til Airbus Developpment - 18 000 EUR	-	118,366	2021	2%

**Note 15 Hendelser etter balansedagen**

21. januar 2021 ble det annonsert at selskapets styre har besluttet å initiere en prosess for å hente inn kapital for å akselerere fremtidig vekst og legge til rette for skala og lønnsomhet. Styret har også gitt ledelsen mandat til å notere selskapets aksjer på Euronext Growth Oslo. 9 februar ble det annonsert at selskapet planlegger en rettet emisjon på anslagsvis NOK 358 millioner i nye og eksisterende aksjer, med påfølgende notering av selskapets aksjer. Forutsatt at den rettede emisjonen fullføres forventes første handelsdag å være på eller rundt 19. februar 2021.

En eventuell notering innebærer en endring i kontroll under selskapets aksjeprogram og vil resultere i at deltakerne får utdelt 111 620 aksjer under programmet. Med bakgrunn i kurs på NOK 200 per aksje vil dette medføre en kostnad på rundt NOK 5,4 millioner.

# Uavhengig revisors beretning

Til generalforsamlingen i Otovo AS

Uttalelse om revisjonen av årsregnskapet

## Konklusjon

---

Vi har revidert årsregnskapet til Otovo AS.

<p>Årsregnskapet består av:</p> <ul style="list-style-type: none"><li>• Selskapsregnskapet, som består av balanse per 31. desember 2020, resultatregnskap og kontantstrømoppstilling for regnskapsåret avsluttet per denne datoen og noter, herunder et sammendrag av viktige regnskapsprinsipper, og</li><li>• Konsernregnskapet, som består av balanse per 31. desember 2020, resultatregnskap og kontantstrømoppstilling for regnskapsåret avsluttet per denne datoen og noter, herunder et sammendrag av viktige regnskapsprinsipper.</li></ul>	<p>Etter vår mening:</p> <ul style="list-style-type: none"><li>• Er årsregnskapet avgitt i samsvar med lov og forskrifter</li><li>• Gir selskapsregnskapet et rettviseende bilde av den finansielle stillingen til Otovo AS per 31. desember 2020 og av selskapets resultater og kontantstrømmer for regnskapsåret som ble avsluttet per denne datoen i samsvar med regnskapslovens regler og god regnskapsskikk i Norge</li><li>• Gir konsernregnskapet et rettviseende bilde av den finansielle stillingen til konsernet Otovo AS per 31. desember 2020 og av konsernets resultater og kontantstrømmer for regnskapsåret som ble avsluttet per denne datoen i samsvar med regnskapslovens regler og god regnskapsskikk i Norge.</li></ul>
---	---

## Grunnlag for konklusjonen

---

Vi har gjennomført revisjonen i samsvar med lov, forskrift og god revisjonsskikk i Norge, herunder de internasjonale revisjonsstandardene International Standards on Auditing (ISA-ene). Våre oppgaver og plikter i henhold til disse standardene er beskrevet i Revisors oppgaver og plikter ved revisjon av årsregnskapet. Vi er uavhengige av selskapet slik det kreves i lov og forskrift, og har overholdt våre øvrige etiske forpliktelser i samsvar med disse kravene. Etter vår oppfatning er innhentet revisjonsbevis tilstrekkelig og hensiktsmessig som grunnlag for vår konklusjon.

## Annen informasjon

---

Ledelsen er ansvarlig for annen informasjon. Annen informasjon består av årsberetningen.

Vår uttalelse om revisjonen av årsregnskapet dekker ikke annen informasjon, og vi attesterer ikke den andre informasjonen.

I forbindelse med revisjonen av årsregnskapet er det vår oppgave å lese annen informasjon identifisert ovenfor med det formål å vurdere hvorvidt det foreligger vesentlig inkonsistens mellom

annen informasjon og årsregnskapet, kunnskap vi har opparbeidet oss under revisjonen, eller hvorvidt den tilsynelatende inneholder vesentlig feilinformasjon.

Dersom vi, på bakgrunn av arbeidet vi har utført, konkluderer med at disse andre opplysningene inneholder vesentlig feilinformasjon, er vi pålagt å uttale oss om dette. Vi har ingenting å rapportere i så henseende.

#### Styret og daglig leders ansvar for årsregnskapet

Styret og daglig leder (ledelsen) er ansvarlig for å utarbeide årsregnskapet i samsvar med lov og forskrifter, herunder for at det gir et rettviseende bilde i samsvar med regnskapslovens regler og god regnskapsskikk i Norge. Ledelsen er også ansvarlig for slik intern kontroll som den finner nødvendig for å kunne utarbeide et årsregnskap som ikke inneholder vesentlig feilinformasjon, verken som følge av misligheter eller utilsiktede feil.

Ved utarbeidelsen av årsregnskapet er ledelsen ansvarlig for å ta standpunkt til selskapets og konsernets evne til fortsatt drift og opplyse om forhold av betydning for fortsatt drift. Forutsetningen om fortsatt drift skal legges til grunn for årsregnskapet så lenge det ikke er sannsynlig at virksomheten vil bli avvirket.

#### Revisors oppgaver og plikter ved revisjonen av årsregnskapet

Vårt mål er å oppnå betryggende sikkerhet for at årsregnskapet som helhet ikke inneholder vesentlig feilinformasjon, verken som følge av misligheter eller utilsiktede feil, og å avgi en revisjonsberetning som inneholder vår konklusjon. Betryggende sikkerhet er en høy grad av sikkerhet, men ingen garanti for at en revisjon utført i samsvar med lov, forskrift og god revisjonsskikk i Norge, herunder ISA-ene, alltid vil avdekke vesentlig feilinformasjon som eksisterer. Feilinformasjon kan oppstå som følge av misligheter eller utilsiktede feil. Feilinformasjon blir vurdert som vesentlig dersom den enkeltvis eller samlet med rimelighet kan forventes å påvirke økonomiske beslutninger som brukerne foretar basert på årsregnskapet.

For videre beskrivelse av revisors oppgaver og plikter vises det til:  
<https://revisorforeningen.no/revisjonsberetninger>

### Uttalelse om andre lovmessige krav

#### Konklusjon om årsberetningen

Basert på vår revisjon av årsregnskapet som beskrevet ovenfor, mener vi at opplysningene i årsberetningen om årsregnskapet, forutsetningen om fortsatt drift og forslaget til dekning av tap er konsistente med årsregnskapet og i samsvar med lov og forskrifter.

#### Konklusjon om registrering og dokumentasjon

Basert på vår revisjon av årsregnskapet som beskrevet ovenfor, og kontrollhandlinger vi har funnet nødvendig i henhold til internasjonal standard for attestasjonsoppdrag (ISAE) 3000 «Attestasjonsoppdrag som ikke er revisjon eller forenklet revisorkontroll av historisk finansiell informasjon», mener vi at ledelsen har oppfylt sin plikt til å sørge for ordentlig og oversiktlig registrering og dokumentasjon av selskapets og konsernets regnskapsopplysninger i samsvar med lov og god bokføringskikk i Norge.



**BDO AS**

Roger Telle-Hansen  
statsautorisert revisor  
(elektronisk signert)



# PENNEO

Signaturene i dette dokumentet er juridisk bindende. Dokument signert med "Penneo™ - sikker digital signatur".  
De signerende parter sin identitet er registrert, og er listet nedenfor.

"Med min signatur bekrefter jeg alle datoer og innholdet i dette dokument."

## Roger Rostadmo Telle-Hansen

Partner

Serienummer: 9578-5992-4-2934763

IP: 188.95.xxx.xxx

2021-02-16 12:49:28Z



Dokumentet er signert digitalt, med **Penneo.com**. Alle digitale signatur-data i dokumentet er sikret og validert av den datamaskin-utregnede hash-verdien av det opprinnelige dokument. Dokumentet er låst og tids-stemplet med et sertifikat fra en betrodd tredjepart. All kryptografisk bevis er integrert i denne PDF, for fremtidig validering (hvis nødvendig).

### Hvordan bekrefter at dette dokumentet er originalen?

Dokumentet er beskyttet av ett Adobe CDS sertifikat. Når du åpner dokumentet i

Adobe Reader, skal du kunne se at dokumentet er sertifisert av **Penneo e-signature service** <[penneo@penneo.com](mailto:penneo@penneo.com)>. Dette garanterer at innholdet i dokumentet ikke har blitt endret.

Det er lett å kontrollere de kryptografiske beviser som er lokalisert inne i dokumentet, med Penneo validator - <https://penneo.com/validate>