

De Kia PV5 Cargo.

Prijslijst april 2026.



Movement that inspires

> Kies je uitvoering

Essential

Standaard rijk uitgerust met o.a.:

- > 12,9 inch In Vehicle Infotainment inclusief full map navigatie, Apple Carplay en Android Auto
- > 7,5 inch supervision cluster
- > Achteruitrijcamera
- > Klimaatregeling, automatische climate control
- > Parkeersensoren, voor- en achterzijde
- > Autonome noodremassistentie (FCA), snelwegassistentie (HDA)
- > Vermoeidheidsassistentie (DAW)
- > Actieve rijstrookassistentie (LKAS) en autonome rijstrookvolgassistentie (LFA)
- > Intelligente snelheidsbordenassistentie (ISLA)
- > Adaptieve cruise control (SCC)
- > In hoogte verstelbare stoelen inclusief armsteun voor bestuurder
- > Schuifdeur passagierszijde
- > 50:50 Achterdeuren
- > LED koplampen, dagrijverlichting, achterlichten en mistlamp
- > Regensensor
- > Batterijverwarming
- > Kia Connect inclusief Over The Air updates
- > Laadruimteverlichting
- > Hoogglans zwarte buitenspiegels, elektrisch verstelbaar en verwarmbaar inclusief geïntegreerde knipperlichten
- > Handgrepen in carrosserie kleur
- > Trekhaak voorbereiding (m.u.v. 43,3kWh)
- > Laadkabel type 2 voor publiek laden (7,5 meter)*

* De laadkabel voor publiek laden betreft een standaard meegeleverde accessoire

Plus

Extra ten opzichte van Essential:

- > Stoelverwarming
- > Stuurwielverwarming
- > Verwarmbare ruitensproeier
- > Draadloze oplader voor smartphone
- > Vehicle-to-Load (V2L), 230V aansluiting in de laadruimte
- > Vierseizoenenbanden inclusief sneeuwvloksymbool (3PMSF, Three-Peak Mountain Snowflake)

Elite

Extra ten opzichte van Plus:

- > Midden airbag
- > Dodehoekassistentie (BCA)
- > Dodehoekcamera (BVM)
- > Kruisend verkeersassistentie achter (RCCA)
- > 360°-camera (AVM)
- > Parkeersensoren zijkant
- > LED richtingaanwijzers geïntegreerd in koplampen, dagrijverlichting en buitenspiegels
- > Elektrisch inklapbare buitenspiegels

Elite Executive

Extra ten opzichte van Elite:

- > 16 inch lichtmetalen velgen
- > Geventileerde stoelen
- > Bekleding, stof/lederlook combinatie

> Prijzen PV5 Cargo

PV5 Cargo L2H1 3D							
Batterijcapaciteit	Uitvoering	Actieradius (WLTP)	Netto catalogusprijs excl. BTW/BPM	BTW bedrag	BPM bedrag	Fiscale waarde incl. BTW/BPM**	Consumentenadviesprijs incl. BTW/BPM***
43,3kWh	Essential	246	€ 31.120,00	€ 6.535,20	€ 0,00	€ 37.655,20	€ 38.855,20
	Plus	246	€ 32.370,00	€ 6.797,70	€ 0,00	€ 39.167,70	€ 40.367,70
51,5kWh	Essential	297	€ 32.370,00	€ 6.797,70	€ 0,00	€ 39.167,70	€ 40.367,70
	Plus	297	€ 33.620,00	€ 7.060,20	€ 0,00	€ 40.680,20	€ 41.880,20
	Elite	297	€ 35.370,00	€ 7.427,70	€ 0,00	€ 42.797,70	€ 43.997,70
	Elite Executive	297	€ 36.270,00	€ 7.616,70	€ 0,00	€ 43.886,70	€ 45.086,70
71,2 kWh	Essential	416	€ 35.670,00	€ 7.490,70	€ 0,00	€ 43.160,70	€ 44.360,70
	Plus	416	€ 36.920,00	€ 7.753,20	€ 0,00	€ 44.673,20	€ 45.873,20
	Elite	416	€ 38.670,00	€ 8.120,70	€ 0,00	€ 46.790,70	€ 47.990,70
	Elite Executive	416	€ 39.570,00	€ 8.309,70	€ 0,00	€ 47.879,70	€ 49.079,70

Opties							
			Netto catalogusprijs excl. BTW/BPM	BTW bedrag	BPM bedrag	Fiscale waarde incl. BTW/BPM**	Consumentenadviesprijs incl. BTW/BPM***
	Metallic lak (Clear White betreft de gratis exterieurkleur)		€ 650,00	€ 136,50	€ 0,00	€ 786,50	€ 786,50
	Extra schuifdeur (bestuurderszijde)		€ 425,00	€ 89,25	€ 0,00	€ 514,25	€ 514,25
	Warmtepomp + Digital Key (niet i.c.m. Essential uitvoering)		€ 1.250,00	€ 262,50	€ 0,00	€ 1.512,50	€ 1.512,50

Afleveropties			
		Netto catalogusprijs excl. BTW/BPM	Consumentenadviesprijs incl. BTW/BPM
	Afleverpakket (gevaarendriehoek, EHBO-set, twee veiligheidsvestjes, opberggas, map voor boorddocumentatie)	€ 58,68	€ 71,00
	Volle batterij 43,3kWh	€ 12,52	€ 15,16
	Volle batterij 51,5kWh	€ 14,90	€ 18,03
	Volle batterij 71,2kWh	€ 20,60	€ 24,92

Disclaimer:
 Alle hier genoemde cijfers zijn doelen/voorlopig en zullen worden bijgewerkt op basis van de homologatie.
 De BPM wetgeving en de Europese wetgeving aangaande WLTP houden op dit moment geen rekening met de praktijk van voertuigconversies (inclusief het aanbrengen van accessoires) vóór de datum afgite 1B (tenaamstelling). Tot nader order dienen alle aanpassingen aan een auto (inclusief het aanbrengen van accessoires) derhalve te worden uitgevoerd na de tenaamstelling.

** De fiscale waarde wordt gebruikt voor de berekening van de bijtelling.

*** De consumentenadviesprijs is inclusief kosten rijklaarmaken (€ 1.100,- incl. BTW / € 919,15 excl. BTW) bestaande uit: het transporteren van de auto, het reinigen en poetsen van de auto, de nulbeurt, de kentekenplaten, handling- en administratiekosten, recyclingbijdrage, legeskosten, kosten tenaamstelling, een modelspecifieke mattenset en een veiligheidshamer.

> Uitrusting

	Essential	Plus	Elite	Elite Executive
Actieve veiligheid				
Actieve rijstrookassistentie (LKAS)	•	•	•	•
Adaptieve cruise control	•	•	•	•
Autonome noodremassistentie (FCA 1.5), met voetganger- en fietserdetectie en tegemoetkomend verkeer op kruispunten	•	•	•	•
Autonome rijstrookvolgassistentie (LFA 2.0), inclusief hands-on detection	•	•	•	•
Bandenspanningscontrolesysteem (TPMS)	•	•	•	•
Dodehoekassistentie (BCA)	-	-	•	•
Dodehoekcamera (BVM)	-	-	•	•
Snelheidsbegrenzer	•	•	•	•
Snelwegassistentie (HDA)	•	•	•	•
Vermoeidheidsherkenning (DAW), inclusief waarschuwing bij vertrekkende voorligger (LVDA)	•	•	•	•
Intelligente snelheidsbordenassistentie (ISLA)	•	•	•	•
Veiligheid				
ABS+ ESC+ HAC + MCB	•	•	•	•
Achterlichten, LED	•	•	•	•
Airbags, extra airbag (midden)	-	-	•	•
Airbags, voorzijde en gordijn	•	•	•	•
Dagrijverlichting, voorzijde LED	•	•	•	•
Derde remlicht, LED	•	•	•	•
Koplampen, LED-reflectie (type: MFR)	•	•	•	•
Lichtsensoren	•	•	•	•
Mistlampen, achterzijde	•	•	•	•
Remschijven, voor- en achterzijde 16 inch	•	•	•	•
Richtingaanwijzers, geïntegreerd in koplampen, achterlichten en buitenspiegels	•	•	-	-
Richtingaanwijzers, LED geïntegreerd in koplampen, dagrijverlichting en buitenspiegels	-	-	•	•

	Essential	Plus	Elite	Elite Executive
Exterieur				
50:50 achterdeuren	•	•	•	•
Buitenspiegels, elektrisch verstelbaar en verwarmbaar	•	•	•	•
Buitenspiegels, elektrisch inklapbaar	-	-	•	•
Bumper, voorzijde inserts afgewerkt met zwarte details	•	•	•	•
Deurgrepen, carrosseriekleur	•	•	•	•
Getint glas rondom	•	•	•	•
Stalen velgen, 16 inch	•	•	•	-
Lichtmetalen velgen, 16 inch	-	-	-	•
Ramen, gelamineerd glas voorruit	•	•	•	•
Ruitenwissers type Aero	•	•	•	•
Spiegelkappen, afgewerkt in hoogglans zwart	•	•	•	•
Trekhaakvoorbereiding (m.u.v. 43,3kWh)	•	•	•	•
Interieur				
Bekleding, stof standaard	•	•	•	-
Bekleding, stof/lederlook combinatie	-	-	-	•
Hemelbekleding, afgewerkt met gerecyclede materialen	•	•	•	•
Make-up spiegels, bestuurder en passagier, verwerkt in de zonneklep	•	•	•	•
Stuurwiel, 2-spaaks met lederlook afwerking	•	•	•	•
Multimedia en connectiviteit				
Audiobediening stuurwiel	•	•	•	•
12,9 inch In Vehicle Infotainment inclusief full map navigatie, Apple Carplay en Android Auto	•	•	•	•
Cluster, supervision 7,5 inch	•	•	•	•
Bluetooth connectiviteit, met spraakherkenning	•	•	•	•
Noodoproep, Emergency Call (eCall)	•	•	•	•
Oplaadstation, draadloze lader voor smartphone	-	•	•	•
OTA, over-the-air updates mogelijk*	•	•	•	•
Speakers, twee voorzijde	•	•	•	•
USB aansluiting (100W)	•	•	•	•

* Over-the-air updates zijn het eerste jaar gratis, met een maximum van 2 updates totaal.

• = standaard o = optie - = niet beschikbaar

> Uitrusting

	Essential	Plus	Elite	Elite Executive
Gebruiksgemak en comfort				
360°-camera (AVM)	-	-	•	•
Achteruitrijcamera	•	•	•	•
Bekerhouders voor	•	•	•	•
Centrale deurvergrendeling met afstandsbediening	•	•	•	•
Digital Key 2.0, smartphone in te stellen als sleutel i.c.m. warmtepomp	-	o	o	o
Klimaatregeling, automatische climate control met luchtzuiveringsfilter	•	•	•	•
LED verlichting cabine en laadruimte	•	•	•	•
Middenarmsteun, bestuurdersstoel	•	•	•	•
Opbergvak onder zitting bestuurder en passagier	•	•	•	•
Parkeerrem, elektrisch bedienbaar met auto-hold functie	•	•	•	•
Parkeersensoren, voor- en achterzijde	•	•	•	•
Parkeersensoren, voor- zij- en achterzijde	-	-	•	•
Ramen, elektrisch bedienbaar	•	•	•	•
Regensensor	•	•	•	•
Rijmodi, instelbaar (Drive Mode Select)	•	•	•	•
Smart key, met start-/stopknop	•	•	•	•
Startonderbreker	•	•	•	•
Stoelen, in hoogte verstelbare bestuurdersstoel en passagierstoel	•	•	•	•
Stoelventilatie, voorstoelen	-	-	-	•
Stoelverwarming, voorstoelen (3 niveaus)	-	•	•	•
Stuurkolom, handmatig in hoogte en diepte verstelbaar	•	•	•	•
Stuurwiel, regeneratieflippers	•	•	•	•
Stuurwiel, verwarmd	-	•	•	•
Verlichting laadpoort	•	•	•	•
Verwarmbare ruitenspoeler	-	•	•	•
Waarschuwing laag peil ruitensproeiervloeistof	•	•	•	•
Warmtepomp i.c.m. Digital Key 2.0, smartphone in te stellen als sleutel	-	o	o	o


	Essential	Plus	Elite	Elite Executive
Techniek				
Batterijverwarming	•	•	•	•
E-Shift, selectie D, R, N, P via hendel aan stuurkolom	•	•	•	•
Mobiliteitskit	•	•	•	•
On-board charger, 11kW 3-fase	•	•	•	•
Vehicle-to-Load (V2L), 230V aansluiting in de laadruimte	-	•	•	•
Laadkabel type 2 voor publiek laden (7,5 meter)*	•	•	•	•

> Interieur

Stoffen bekleding - donkerblauw



Standaard: Stoffen stoelbekleding en dashboard, beide in een donkerblauwe kleur uitgevoerd.



Optioneel: Bekleding stof/lederlook combinatie (Elite Executive uitvoering)

> Exterieurkleuren

Kleuren beschikbaar voor alle uitvoeringen



Clear White
Kleurcode: UD
Standaard kleur



Aurora Black Pearl
Kleurcode: ABP



Snow White Pearl
Kleurcode: SWP



Steel Gray
Kleurcode: KLG



Cityscape Green
Kleurcode: CGE



Soft Mint
Kleurcode: SML

> Velgen

Velgen



16" stalen velg (6,5J x 16)
Standaard voor Essential, Plus en Elite uitvoeringen



16" lichtmetalen velg (6,5J x 16)
Standaard voor de Elite Executive uitvoering

Bandeninformatie

	Zomerband (Standaard)	Vierseizoenenband (Plus)
Bandenmerk:	Nexentire	Kumho
Commerciële naam:	N'blue S	HA32
Bandenklasse:	C1	C1
Bandenmaat:	215/65R16	215/65R16
Snelheidsklasse symbool:	H (210 km/u)	T (190 km/u)
Draagvermogen index:	102	102
Draagvermogen versie:	XL	XL
Brandstofefficiëntieklasse:	A	A
Grip op nat wegdek klasse:	B	C
Externe rolgeluidklasse:	B	B
Waarde extern rolgeluid:	71 dB	72 dB
Vierseizoenenbanden inclusief sneeuwvloksymbool (3PMSF, Three-Peak Mountain Snowflake)	Nee	Ja

> Accessoires

De accessoires voor de PV5 Cargo zijn ontwikkeld voor maximale bescherming en professioneel dagelijks gebruik. Ze beschermen de laadruimte én de buitenzijde van je PV5 tegen slijtage, stoten en schade. Oplossingen voor het vastzetten van lading op en in de PV5 Cargo zorgen voor veiligheid en stabiliteit onderweg. Met een trekhaak vergroot je de inzetbaarheid van je PV5 Cargo voor elke klus.



Vaste en afneembare trekhaak



Laadvloer extra-licht polymeer



Dubbele vloer op hoogte 12mm grijs met lades (hout) bij achter- en zijdeur



Lattenframes bovenzijde



ABS Onderpanelen met opbergvakken en wandpanelen



Hulpverenset bij permanente zwaardere belading



Vloerplaat + bescherming verhoging, 9mm berkentriplex grijs

> Accessoires



RVS sidebars (3 stuks) en aluminium imperiaal




Aluminium imperiaal met roller



Dakdragers



Comfort tussenwand zonder ruit



Transportbuis



Kia Zakelijke Laadoplossingen



Lichtmetalen velgenset 17 inch Booster hoogglans zwart, incl. TPMS en zomerbanden

> Technische gegevens¹

TECHNISCHE GEGEVENS	43.3kWh	51.5kWh	71.2 kWh
MOTOR			
Positie elektromotor(en) en aandrijving	Vooras		
Max. vermogen (kW / pk)	110,8 kW / 150 pk	89,4 kW / 121 pk	120 kW / 163 pk
Max. koppel (Nm)	250	250	250
Motorgeluid (dB(a)) - rijdend	65	65	65
TRANSMISSIE			
Versnellingsbak	Traploze transmissie		
BATTERIJ			
Type	LFP	NCM	NCM
Energie (kWh):	43.3kWh	51.5kWh	71.2 kWh
Gewicht (kg):	338,1 kg	283,5 kg	384,8 kg
LADEN			
Maximaal laadvermogen AC (kW)	11		
Maximaal laadvermogen DC (kW)	150		
Laadtijd / 3-fase 16 ampère (0% - 100%)	4 uur 5 minuten	4 uur 45 minuten	6 uur 30 minuten
Laadtijd DC-snellader (10% - 80%) bij 150kW snellader:	~ 30min		
GEWICHT			
Max. toelaatbaar gewicht (GVW)	2.650	2.650	2.650
Minimaal ledig gewicht ²	1.840	1.785	1.885
Maximaal laadvermogen ²	810	865	765
Max. toelaatbaar gewicht vooras	1.400		
Max. toelaatbaar gewicht achteras	1.560		
Maximum daklast (kg)	100		
Maximaal aanhangwagen gewicht (kg):			
- geremd	0	750	750
VERBRUIK			
Actieradius (volgens WLTP-norm):	~246	~297	~416
PRESTATIES			
Maximumsnelheid (km/u):	135		
Acceleratie 0-100 km/u (s):	13,1	16,2	12,4

Disclaimer:

¹ Alle hier genoemde cijfers zijn doelen/voorlopig en zullen worden bijgewerkt op basis van de homologatie.

¹ De BPM wetgeving en de Europese wetgeving aangaande WLTP houden op dit moment geen rekening met de praktijk van voertuigconversies (inclusief het aanbrengen van accessoires) vóór de datum afgite 1B (tenaamstelling).

Tot nader order dienen alle aanpassingen aan een auto (inclusief het aanbrengen van accessoires) derhalve te worden uitgevoerd na de tenaamstelling.

² Exclusief inzittenden, opties en belading. Actuele leeggewicht (kentekengewicht) en laadvermogen wordt bij kentekenaanvraag vastgesteld

> Technische gegevens

TECHNISCHE GEGEVENS L2H1

AFMETINGEN EN INHOUDEN

Voertuig

L1 Lengte overhang vooraan	770 mm
L2 Wielbasis	2995 mm
L3 Lengte overhang achteraan	930 mm
L4 Totale lengte	4695 mm
H2 Bodemspeling geladen	112 mm
H2 Bodemspeling ongeladen	143 mm

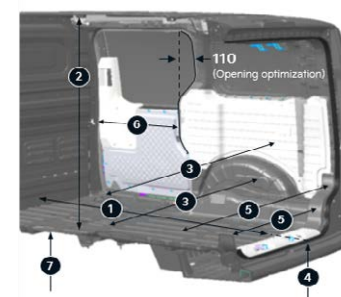
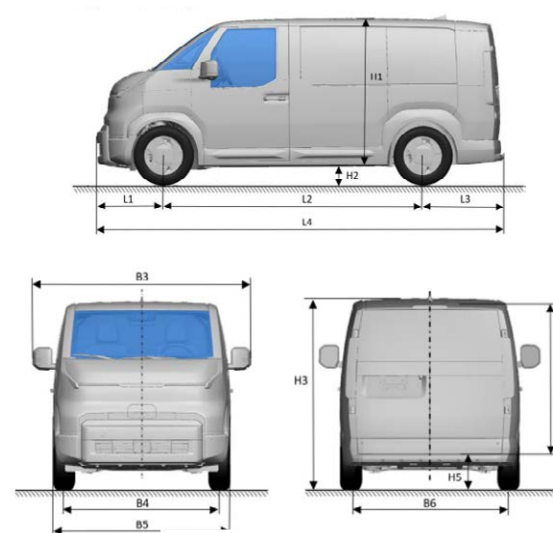
B3 Totale breedte incl. zijspiegels	2255 mm
Draaicirkel (stoep tot stoep)	11,0 m
Draaicirkel (muur tot muur)	11,6 m
B4 Spoorbreedte vooraan	1617 mm
B5 Totale breedte excl. zijspiegels	1850 mm
B6 Spoorbreedte achteraan	1625 mm
H3 Voertuighoogte	1923 mm
H4 Hoogte carrosserie opening	1273 mm

Voertuighoogte bij trekhaak incl. verenpakket:
 Als de PV5 Cargo wordt voorzien van een vaste trekhaak met verenpakket dan zal de voertuighoogte, bodemspeling, en opstaphoogte naar gelang de beladingsgraad stijgen tussen de 45 mm (volledig beladen) en 99 mm (volledig onbeladen).

Laadruimte

1. Lengte	2255 mm
2. Hoogte	1520 mm
3. Breedte	1330 mm / 1565 mm
4. Opstap hoogte	419 mm
Volume	4420 l
Laadcapaciteit (VDA)	4.4 m3
5. Openingsbreedte achter	1,343 mm / 920 mm
6. Openingsbreedte zijkant	775 mm
7. Instaphoogte zijkant	399 mm

Afmetingen



Disclaimer:
¹ Alle hier genoemde cijfers zijn doelen/voorlopig en zullen worden bijgewerkt op basis van de homologatie.
² De BPM wetgeving en de Europese wetgeving aangaande WLTP houden op dit moment geen rekening met de praktijk van voertuigconversies (inclusief het aanbrengen van accessoires) vóór de datum afgite 1B (tenaamstelling).
 Tot nader order dienen alle aanpassingen aan een auto (inclusief het aanbrengen van accessoires) derhalve te worden uitgevoerd na de tenaamstelling.
³ Exclusief inzittenden, opties en belading. Actuele leeggewicht (kentekengewicht) en laadvermogen wordt bij kentekenaanvraag vastgesteld

> Algemeen

Zakelijk

Financial Lease

Speciaal voor onze zakelijke klanten hebben wij een interessante Financial Lease regeling. Met een aantrekkelijke rente en voor een termijn vanaf 36 maanden kun je een nieuwe Kia PV5 financieren.

Operational Lease

Operational Lease is een zakelijke leasevorm waarbij de auto volledig eigendom blijft van de leasemaatschappij. Je betaalt een vast bedrag per maand waar alle kosten bij zijn ingegrepen. Alleen de elektriciteit moet je vaak nog zelf betalen.

Ontdek Kia Charge all-in-one zakelijke laadoplossingen

Kia Charge biedt voor elke situatie een zakelijke laadoplossing op maat. Van laadpunten en installatie tot beheer en onderhoud - wij nemen alles voor je uit handen. Samen met jouw persoonlijke adviseur kijken we naar jouw wensen en realiseren we de best passende oplossing voor jouw bedrijf. Of het nu gaat om een (snel)laadplein op locatie of laadoplossingen bij medewerkers thuis - wij regelen het.

Kia Totaalgarantie

- ✓ 7 jaar volledige fabrieksgarantie incl. hoogspanningsbatterij (max. 150.000 km).
- ✓ 5 jaar lakgarantie (max. 150.000 km)
- ✓ 12 jaar carrosseriegarantie zonder kilometerbeperking
- ✓ 3 jaar audiogarantie (max. 100.000 km)
- ✓ 7 jaar Kia weghulp
- ✓ 2 jaar conversies en accessoires zonder kilometerbeperking

Bandenlabels

Banden hebben invloed op het brandstofverbruik van jouw Kia. De Europese Unie heeft een nieuwe etikettering ingevoerd voor alle autobanden. Het nieuwe EU-bandenlabel is gemakkelijk in te zien en biedt jou meer transparantie.

De nieuwe regelgeving (EU) 2020/740 is van toepassing voor energielabels van de banden met ingang van 1 mei 2021. Op dit moment is het bandenlabel voor de PV5 nog niet bekend.

Alle gegevens en illustraties in deze brochure zijn gebaseerd op de specificaties van de auto's zoals die van toepassing waren bij het ter perse gaan van deze brochure. De modellenreeks, technische specificaties en uitrusting kunnen van markt tot markt verschillen en kunnen zonder voorafgaande kennisgeving gewijzigd worden. Bovendien kunnen de auto's op de afbeeldingen voorzien zijn van opties, zoals de getoonde audio-apparatuur, die niet leverbaar zijn op de Nederlandse markt. Alle genoteerde prijzen en als standaard vermelde uitrustingen zijn VRIJBLIJVEND en kunnen te allen tijde, zonder voorafgaande kennisgeving worden gewijzigd, hetgeen dus inhoudt, dat pas op de dag van aflevering de prijs en de uitrusting definitief worden vastgesteld. Neem voor actuele informatie contact op met uw Kia-dealer. Wijzigingen, druk- en zeffouten voorbehouden.

KIA NEDERLAND B.V.

De Corridor 25
3621 ZA BREUKELEN
Postbus 83
3620 AB BREUKELEN
kia.com
info@kia.nl

ZK601PV5CAPR26
26420 MY26.03
Versie: 24-03-2026



Movement that inspires