

# NIO eL6



## LISTE DE PRIX

LUXEMBOURG

# NIO eL6

## Aperçu

### Prix & options

- Véhicule & batterie
  - Jantes et étriers de frein
  - Couleurs extérieures- & intérieures
  - Pack Comfort
  - Pack Comfort complet
  - NOMI
  - Attelage électrique rabattable
  - Pack livraison
- 

### Équipement de série

- Dimensions et poids
- Performances
- Transmission électrique
- Câbles de recharge
- Châssis
- Extérieur
- Intérieur
- Climatisation
- Sièges
- Smart Cockpit
- Matériel d'aide à la conduite et de conduite intelligente
- Fonctions d'aide à la conduite et de conduite intelligente
- Sécurité
- Accessoires de série

# NIO eL6

Prix & Options

# NIO eL6

## Véhicule & batterie

### Véhicule (batterie incluse)

Marque	Modèle	Transmission	Puissance (kW/h/ch)	Batterie	Auto- nomie WLTP (km)	Émission CO2	Prix catalogue net	TVA	Prix de vente conseillé
NIO	EL6	AWD	360/490	Standard Range 75 kWh	406	0	€ 55.871,79	€ 9.498,21	€ 65.370,00
NIO	EL6	AWD	360/490	Long Range 100 kWh	529	0	€ 63.538,46	€ 10.801,54	€ 74.340,00

# NIO eL6

## Jantes et étriers de frein



### Jantes en alliage léger 20" Black Cyclone

---

Avec pneus 255 / 50 R20 à faible résistance au roulement et réduction du bruit

De série



### Jantes en alliage léger 21" Whirlwind

---

Avec pneus 265 / 45 R21 à faible résistance au roulement et réduction du bruit

€ 965

## Couleur des étriers de frein avant et arrière

---



Black

De série

# NIO eL6

## Couleurs extérieures



**Cloud White**  
€ 0



**Star Gray**  
€ 965




**Deep Black**  
€ 965



**Stratosphere Blue**  
€ 1.930


## Couleurs intérieures



**Onyx Black**



**K2 Gray**



**Warm gravel**

### Intérieur

Onyx Black

### Revêtement intérieur

Black

### Smart Key

Black

€ 0

K2 Gray

Black

Black

€ 485

Warm Gravel

Black

Black

€ 965

# NIO eL6

## Pack Comfort

---

- Seuils de porte éclairés
- Chauffage du volant
- Ventilation des sièges avant
- Fonction massage à l'avant
- Sièges arrière chauffants
- Système de parfum intelligent

€ 1.930

## Pack Comfort complet

---

- Pack Comfort (détaillé ci-dessus)
- Ventilation des sièges arrière
- Fonction massage à l'arrière
- Siège lounge

€ 3.865



Siège passager lounge

- 14 réglages électriques
- Réglage du soutien lombaire en 4 positions
- Assise réglable en longueur
- Repose-jambes
- Repose-pieds

## NOMI

---



NOMI Halo

De série



NOMI Mate

€ 965



## Attelage électrique rabattable

---

Poids maximal tractable 1 200 kg, pression au crochet 75 kg, y compris  
Mode remorque pour réglages personnalisés du véhicule

€ 1.220

## Pack livraison

---

€ 725

# NIO eL6

## Équipement de série



# NIO eL6

## Dimensions et poids



2.278 kg

Poids à vide avec batterie standard

2.298 kg

Poids à vide avec batterie long range

0,25

Coefficient de résistance (Cd)

579 l

Capacité du coffre

668 l

Capacité avec sous-plancher inclus

1.430 l

Capacité avec banquette arrière rabattue

### Spécifications supplémentaires :

Places assises	5	Écartement roues avant	1.711 mm
Longueur	4.854 mm	Écartement roues arrière	1.711 mm
Largeur	2.212 mm	Rayon de braquage	12,2 m
Largeur (rétroviseurs rabattus)		Garde au sol (chargé)	165 mm
Hauteur	1.703 mm	Masse maximale autorisée	2.843 kg
Empattement	2.915 mm	Charge utile max.	565 kg (Standard) 545 kg (Long range)

Les informations ci-dessus sont fournies à titre indicatif uniquement. Toutes les données sont des données homologuées ou des estimations techniques qui peuvent varier en fonction de différents facteurs de test tels que le lieu, les conditions météorologiques et routières, le niveau de la batterie, la charge, les pneus, etc.

# NIO eL6

## Performances



4,5 s  
0-100 km/h

200 km/h  
Vitesse maximale

---

### E-AWD Intelligent

#### 5 modes de conduite de base

- Eco
- Comfort
- Sport
- Sport+
- Custom

#### 4 modes de conduite basés sur des scénarios

- Snow
- Sand
- Wet
- Trailer (avec attelage électrique rabattable)

---

Les informations ci-dessus sont fournies à titre indicatif uniquement. Toutes les données sont des données homologuées ou des estimations techniques qui peuvent varier en fonction de différents facteurs de test tels que le lieu, les conditions météorologiques et routières, le niveau de la batterie, la charge, les pneus, etc.

# NIO eL6

## Entraînement électrique

360 kW / 490 ch

Puissance max.

700 Nm

Max. koppel

150 kW / 204 ch

Système d'entraînement électrique (EDS) avant

210 kW / 286 pk

Système d'entraînement électrique (EDS) arrière

0

Émissions CO<sub>2</sub>\*

---

### Batterie Standard Range

Autonomie WLTP

Jusqu'à 406 km

Capacité de charge max.

11 kW CA / 140 ou 170 kW CC\*\*

Temps de charge rapide

10 – 80 % : 30 ou 27 min\*\*

---

### Batterie Long range

Autonomie WLTP

Jusqu'à 529 km

Capacité de charge max.

11 kW CA / 125 ou 180 kW CC\*\*

Temps de charge rapide

10 – 80 % : 40 ou 26 min\*\*

---

\* Consommation d'énergie (WLTP) : 20,4 – 22,1 kWh/100 km. Toutes les émissions de CO<sub>2</sub> et autres valeurs liées à la consommation sont indiquées conformément aux procédures légales en vigueur. Toutes les valeurs sont basées sur la procédure d'essai harmonisée au niveau mondial pour les véhicules légers (WLTP). La consommation réelle diffère des valeurs WLTP en raison de situations particulières telles que le comportement de conduite, les conditions météorologiques ou la charge du véhicule. Pour plus d'informations et des conseils sur la conduite efficace, consultez le site [www.hetnieuwerijden.nl](http://www.hetnieuwerijden.nl).

\*\* Les batteries Standard et Long range sont disponibles en deux versions avec une capacité de charge maximale différente. Après un échange dans une station Power Swap, la capacité de charge maximale de la batterie Standard reçue peut varier entre 140 kW et 170 kW et celle de la batterie Long range entre 125 kW et 180 kW.

# NIO eL6

## Câbles de recharge

### Chargeur portable

Standard	IEC Type 2
Tension d'entrée	230 V CA monophasé
Intensité max.	10 A
Capacité de charge max.	2,3 kW
Longueur	6,5 m
Poids	2,5 kg

- Charge avec 10 A (2,3 kW) sur une prise standard
- Voyants LED indiquant l'état de charge
- Câble de 6,5 m pour une utilisation flexible
- Avec protection contre les surtensions, les fuites à la terre et la surchauffe

### Mode 3 Câble de recharge public

Standard	IEC Type 2
Tension d'entrée	400 V 3 fase
Intensité max.	32 A
Puissance de charge max.	22 kW
Longueur	7 m
Poids	5,2 kg

- Fourni avec une bande Velcro pour faciliter le rangement et le transport
- Fabriqué à partir de matériaux résistants à la chaleur et ignifuges

# NIO eL6

## Châssis



- Carrosserie en acier et aluminium de haute qualité
- Plancher arrière entièrement moulé en aluminium
- Répartition du poids avant/arrière 50/50
- Suspension avant à cinq bras
- Suspension arrière multibras
- Continuous Damping Control (CDC)
- Electric Power Steering (EPS)
- Intelligent Smooth Stop (ISS)
- Étriers de frein NIO à 4 pistons à l'avant et à l'arrière
- Étriers flottants à piston unique à l'arrière
- Système de freinage régénératif
- Electric Parking Brake (EPB) & Autohold



# NIO eL6

## Extérieur



- Pack extérieur Moon
- Phares LED à double faisceau
- Phares Matrix LED adaptatifs
- Feux de route adaptatifs
- Système de phares adaptatifs
- Phares à réglage automatique
- Feux de jour à LED Double-Dash
- Feux antibrouillard LED adaptatifs
- Clignotants LED dynamiques
- Feux arrière illumiBlade
- Toit ouvrant panoramique électrique avec pare-soleil
- Poignées de porte Auto-Flush
- Portes à fermeture douce
- Hayon électrique avec capteur au pied
- Prise Smart Charge (à l'arrière gauche)
- Vitres arrière teintées
- Verre acoustique laminé
- Verre résistant aux UV et à la chaleur
- Essuie-glaces chauffants
- Rétroviseurs extérieurs chauffants
- Rétroviseurs extérieurs rabattables électriquement
- Rétroviseurs extérieurs à atténuation automatique
- Rétroviseurs extérieurs avec éclairage d'ambiance
- Essuie-glaces automatiques avec capteur de pluie
- Essuie-glaces avec gicleur
- Rails de toit (charge maximale 75 kg)

# NIO eL6

## Intérieur



- Éléments intérieurs en rotin durable
- Intérieur Clean+ Composite & Haptex®
- Garniture de pavillon en microfibre
- Volant en microfibre
- Volant à réglage électrique
- Volant sport à trois branches
- Lampes de lecture LED
- Éclairage d'ambiance en 256 couleurs
- Miroirs de courtoisie extra-larges et éclairés
- Rétroviseur intérieur à atténuation automatique
- Seuil de porte arrière en métal
- Compartiment de rangement ouvert dans la console centrale
- Smart Safe Box
- Rangement sous le plancher du coffre
- Tablette arrière
- Fixations de chargement
- 1 port USB Type-A (2,5 W)
- 3 ports USB Type-C (60 W)
- 2 prises 12 V (à l'avant et à l'arrière)
- 2 ISOFIX

# NIO eL6

## Climatisation



- Climatisation automatique à 3 zones
- Système de pompe à chaleur
- Grilles de ventilation invisibles intelligentes
- Système de qualité de l'air intelligent
- Ioniseur
- Capteur PM2,5
- Filtre à charbon actif antimicrobien et antiallergique



# NIO eL6

## Sièges



- Revêtement des sièges en similicuir Haptex® durable
- Sièges avant à 14 réglages électriques avec 4 réglages du soutien lombaire et assise réglable en longueur
- Appuie-tête Aviation réglables en 4 positions à l'avant
- Système de coussins d'air avant
- Sièges avant avec fonction mémoire et Easy Entry
- Chauffage des sièges avant
- Appuie-tête arrière à double réglage
- Dossier arrière à réglage électrique
- Accoudoir central multifonction à l'arrière
- Banquette arrière rabattable en plusieurs parties (40:20:40)

# NIO eL6

## Smart Cockpit



- Tableau de bord numérique HDR 10,2 pouces
- Écran central AMOLED 12,8 pouces
- Enhanced Head-Up Display
- Écran tactile HDR arrière 6,6 pouces
- Système audio immersif 7.1.4 (23 haut-parleurs, 1 000 W, Dolby Atmos)
- Caméra intelligente dans l'habitacle
- Chargeur sans fil (Qi, max. 40 W)
- Caméra embarquée 4K
- Remote Connectivity Control
- Smart Car Finder
- Réseau 4G
- DAB/DAB en ligne
- Wi-Fi 6.0
- Bluetooth
- Ultra-Wideband (UWB)
- Clé numérique
- 1 Smart Key UWB
- 1 clé NFC
- Firmware Over-the-Air (FOTA)
- NIO Auto Maps (navigation, informations routières en temps réel, fonction de recherche)
- Intégration de services tiers
- Système de compte utilisateur
- NIO Call & eCall

# NIO eL6

## Matériel d'aide à la conduite et de conduite intelligente



NIO Adam  
Super Computing

NIO Aquila  
Super Sensing

---

### 33 capteurs haute performance :

- 1 LiDAR haute résolution à très longue portée
- 7 caméras haute résolution 8 MP
- 4 caméras haute sensibilité 3 MP
- 1 Advanced Driver Monitoring System (ADMS)
- 5 radars Millimeter-Wave
- 12 capteurs à ultrasons
- Hands-Off Detection (HOD)
- 2 unités de positionnement haute précision

# NIO eL6

## Fonctions d'aide à la conduite et de conduite intelligente



- Forward Collision Warning (FCW)
- Autonomous Emergency Braking (AEB)
- Blind Spot Detection (BSD)
- Lane Change Alert (LCA)
- Door Open Warning (DOW)
- Rear Cross Traffic Alert with Brake (RCTA-B)
- Front Cross Traffic Alert (FCTA)
- Lane Departure Warning (LDW)
- Lane Keeping Assist (LKA)
- Emergency Active Stop (EAS)
- Emergency Lane Keeping (ELK)
- Advanced Driver Monitoring System (ADMS)
- Intelligent Adaptive Cruise Control (i-ACC)
- Traffic Sign Recognition (TSR)
- Dynamic Environment Simulation & Display (ESD)
- Shiftless Automatic Parking Assist with Fusion (S-APA with Fusion)
- Power Swap with Assisted Parking (PSAP)
- Side Distance Indication System (SDIS)
- Lane Centering Control (LCC)
- Active Lane Change (ALC)



# NIO eL6

## Sécurité



- 2 airbags avant
- 2 airbags latéraux avant
- 2 airbags rideaux
- Airbag central avant
- 360° HD Surround View System
- Capteurs de stationnement avant et arrière
- Mode Guardian
- Châssis transparent
- Direct Tire Pressure Monitoring System (dTPMS)
- Verrouillage électrique pour enfants
- Child Presence Detection (CPD)
- Système d'alarme
- Système d'alerte piétons
- Anti-Lock Braking System (ABS)
- Electronic Brake-force Distribution (EBD)
- Traction Control System (TCS)
- Electronic Stability Control (ESC)
- Emergency Brake Assist (EBA)
- Hill Start Assist (HSA)
- Dynamic Wheel Torque Control (DWT)
- Cornering Brake Control (CBC)
- Hill Descent Control (HDC)
- Roll Stability Control (RSC)

# NIO eL6

## Accessoires de série



- Tapis de sol\*
- Kit de parfums (3 flacons, uniquement avec le pack Comfort)
- Kit de réparation des pneus 1
- Trousse de premiers secours
- Triangle de signalisation
- Gilet de sécurité
- Anneau de remorquage

1. Le kit de réparation des pneus contient un produit d'étanchéité (uniquement pour les pneus 19 pouces) et une pompe à air..

\* Inclus dans le pack de livraison d'une valeur de 750 € TTC. Plus d'informations auprès de votre concessionnaire NIO.

# NIO eL6

## Garantie

### De Base

60 mois / 150.000 km

---

### Batterie

96 mois / 160.000 km



---

### Anti-corrosion

120 mois / kilométrage illimité



## Étiquettes pour pneus



Règlement délégué (UE) 2020/740



**GOODYEAR** 588527

255/50R20 109 V XL C

A	A
B	B
C	C
D	D
E	E

69 dB

ABC



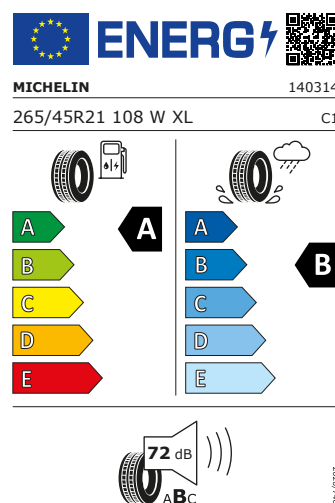
# NIO eL6

## Étiquettes pour pneus

Fiche d'information sur le produit

### Règlement délégué (UE) 2020/740

Nom ou marque commerciale du fournisseur		MICHELIN	
Nom commercial		PILOT SPORT 4 SUV A FRV	
Indication du type de pneu	Classe de pneu	140314	C1
Indication de la taille du pneu		265/45R21	
Symbole de catégorie de vitesse		W 270 km/h	
Indice de charge		108	
Version de charge		XL	
Classe de rendement énergétique		A	
Classe d'adhérence sur sol mouillé		B	
Classe d'émission sonore	Valeur des émissions	B	72 dB
Pneu pour utilisation en cas de fortes chutes de neige		No	
Pneu pour utilisation dans des conditions de verglas intense		No	
Date de début de production (semaine / année)		26/21	
Date de fin de production (semaine / année)		-	
Adresse du fournisseur		Service Consommateurs Michelin, Place des Carmes-Déchaux 23, 63000 Clermont-Ferrand, FR	
Informations complémentaires		265/45 R21 108W XL PILOT SP ORT 4 SUV ACOUSTIC FRV MI	



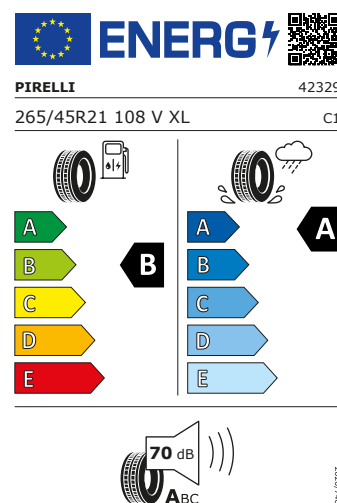
# NIO eL6

## Étiquettes pour pneus

Fiche d'information sur le produit

### Règlement délégué (UE) 2020/740

Nom ou marque commerciale du fournisseur			PIRELLI
Nom commercial			PZERO
Indication du type de pneu	Classe de pneu	42329	C1
Indication de la taille du pneu			265/45R21
Symbole de catégorie de vitesse			V 240 km/h
Indice de charge			108
Version de charge			XL
Classe de rendement énergétique			B
Classe d'adhérence sur sol mouillé			A
Classe d'émission sonore	Valeur des émissions	A	70 dB
Pneu pour utilisation en cas de fortes chutes de neige			No
Pneu pour utilisation dans des conditions de verglas intense			No
Date de début de production (semaine / année)			50/22
Date de fin de production (semaine / année)			-
Adresse du fournisseur			Pirelli Contact Center, Viale Piero e Alberto Pirelli 25, Milan, IT
Informations complémentaires			





[hedinautomotive.lu/nio/modellen/el6](https://hedinautomotive.lu/nio/modellen/el6)

Disclaimer: Alle informatie in deze prijslijst is gebaseerd op de specificaties van de auto's zoals die van toepassing waren bij publiceren van deze prijslijst. De uitrusting of technische specificaties kunnen per markt verschillen. Impressies in deze prijslijst zijn onderdeel van wereldwijd materiaal en kunnen voorzien zijn van opties die niet leverbaar zijn in België. Raadpleeg altijd onze klantenservice of bezoek ons als je vragen hebt over de specificaties. Wijzigingen, druk- en zetfouten voorbehouden.

De beschikbaarheid van voertuigmodellen, opties, specificaties en kleuren kan per markt verschillen. NIO behoudt zich het recht voor om zonder voorafgaande kennisgeving wijzigingen aan te brengen in voertuigvisualisaties. Er kunnen voertuigen worden getoond met optionele uitrusting die niet in alle markten verkrijgbaar is. Afbeeldingen of video's zijn uitsluitend bedoeld ter illustratie.

Neem voor meer informatie contact op met je NIO Specialist, stuur een e-mail naar [nio@hedinautomotive.lu](mailto:nio@hedinautomotive.lu).