



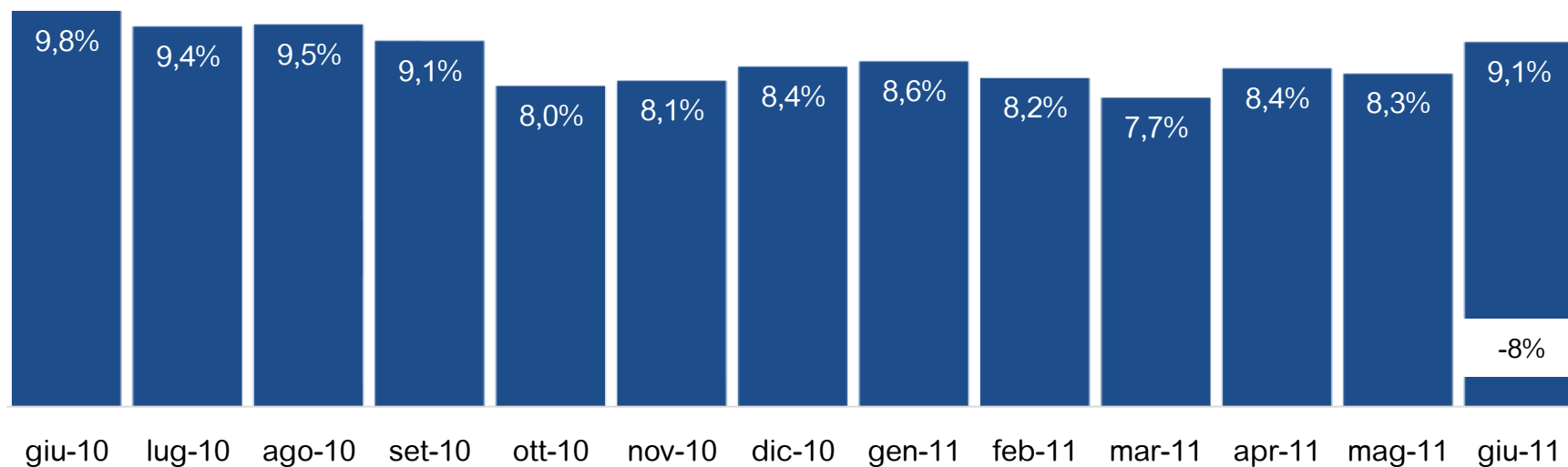
Starcom MediaVest Group™
The Human Experience Company

Il Giugno della TV Digitale

Analisi Giugno 2011

Solo canali a rilevazione Auditel giornaliera

TV Satellitari Monopiattaforma: Trend Share

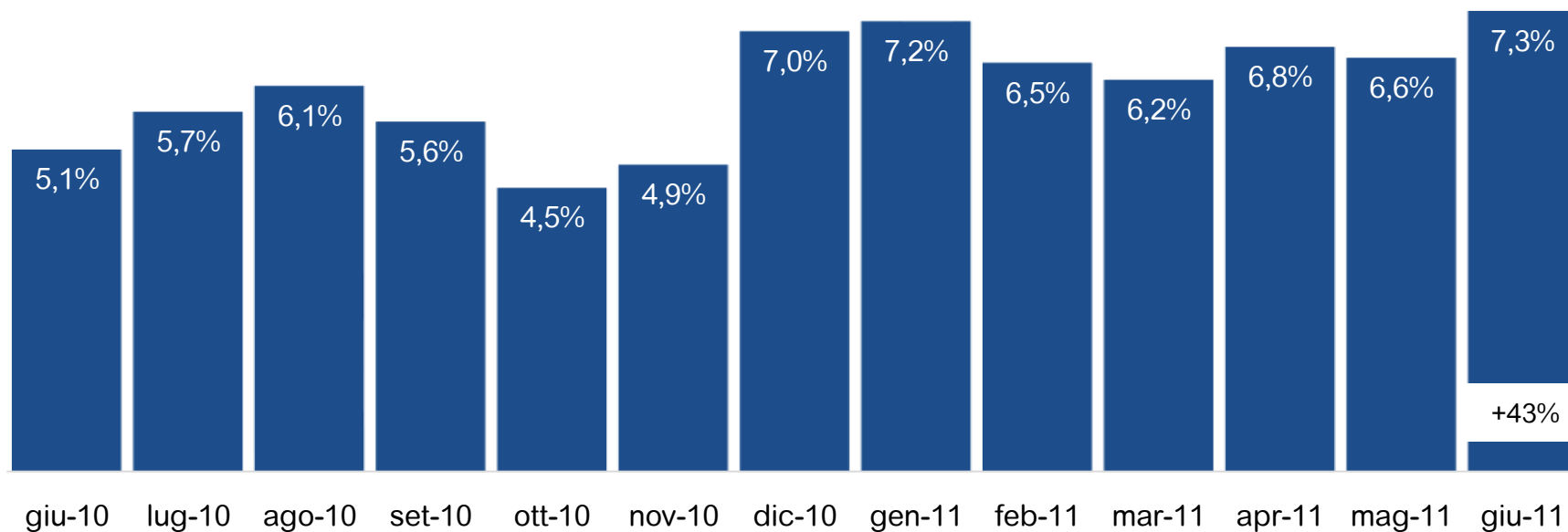


Var% vs omologo 10

Fonte: Elaborazioni Starcom su dati Auditel Nielsen TAM- Fascia 02.00-02.00; Individui

*Da maggio 2011 le audience sono comprensive dell'ascolto consolidato in differita (Time Shift Viewing)

TV DTT Monopiattaforma: Trend Share



+43%

Il dato comprende le share delle Altre DTT

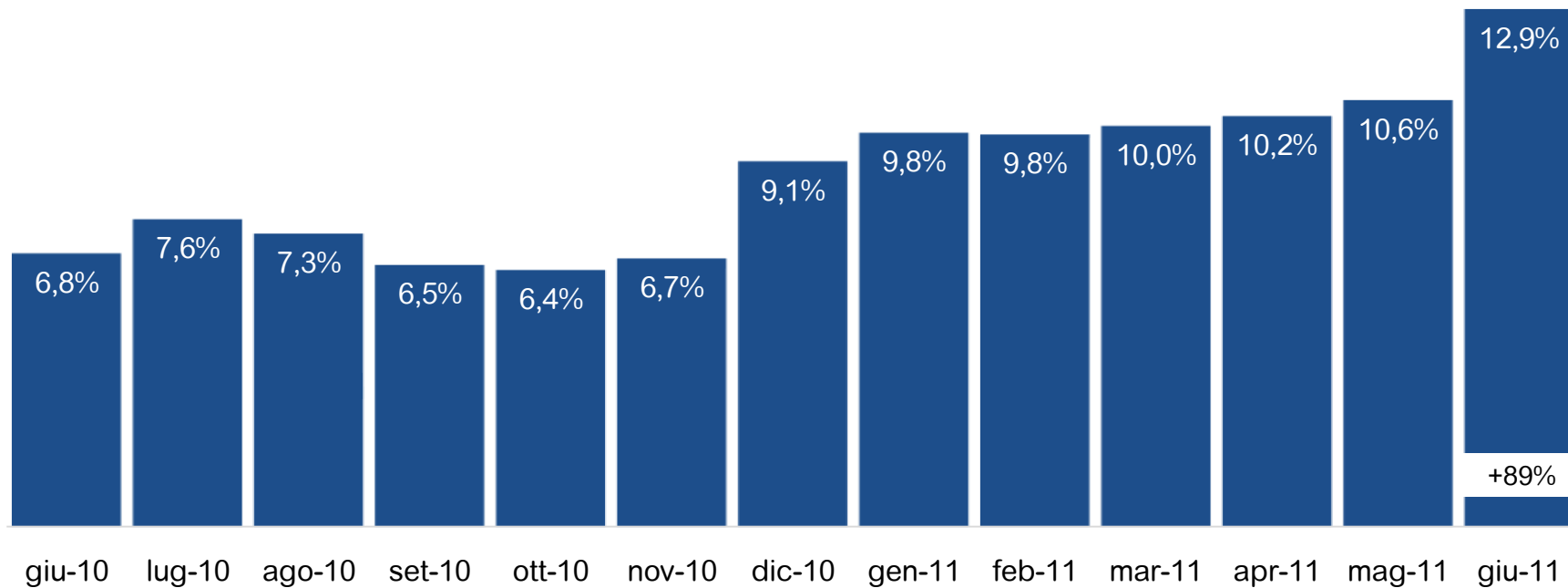
REGIONI ALL DIGITAL

- 2008: Sardegna e Valle d'Aosta
- 2009: Lazio, Campania, Trentino
- 2010: Piemonte e Lombardia (novembre), Emilia Romagna, Veneto, Friuli (dicembre)

Fonte: Elaborazioni Starcom su dati Auditel Nielsen TAM- Fascia 02.00-02.00; Individui

*Da maggio 2011 le audience sono comprensive dell'ascolto consolidato in differita (Time Shift Viewing)

TV Digitali Multiplatforma: Trend Share

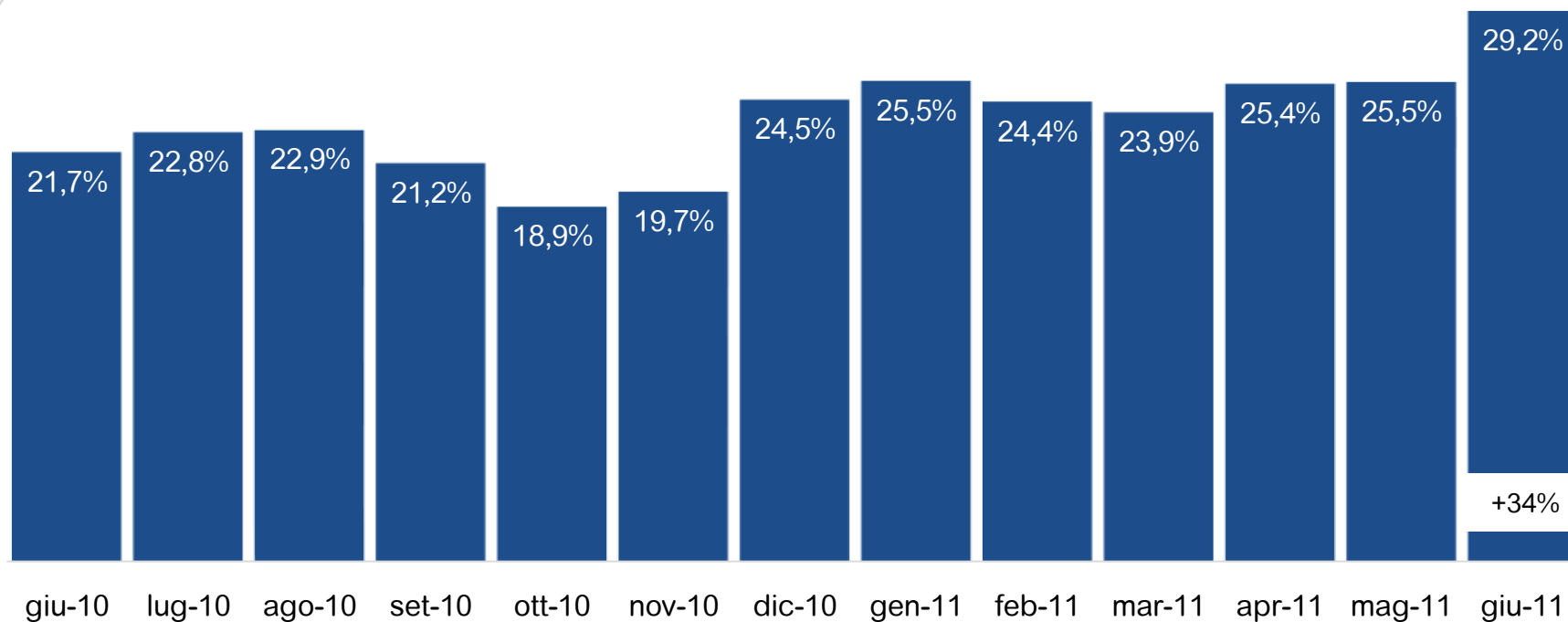


Var% vs omologo 10

Fonte: Elaborazioni Starcom su dati Auditel Nielsen TAM- Fascia 02.00-02.00; Individui

*Da maggio 2011 le audience sono comprensive dell'ascolto consolidato in differita (Time Shift Viewing)

Totale TV Digitali: Trend Share



Var% vs omologo 10

REGIONI ALL DIGITAL

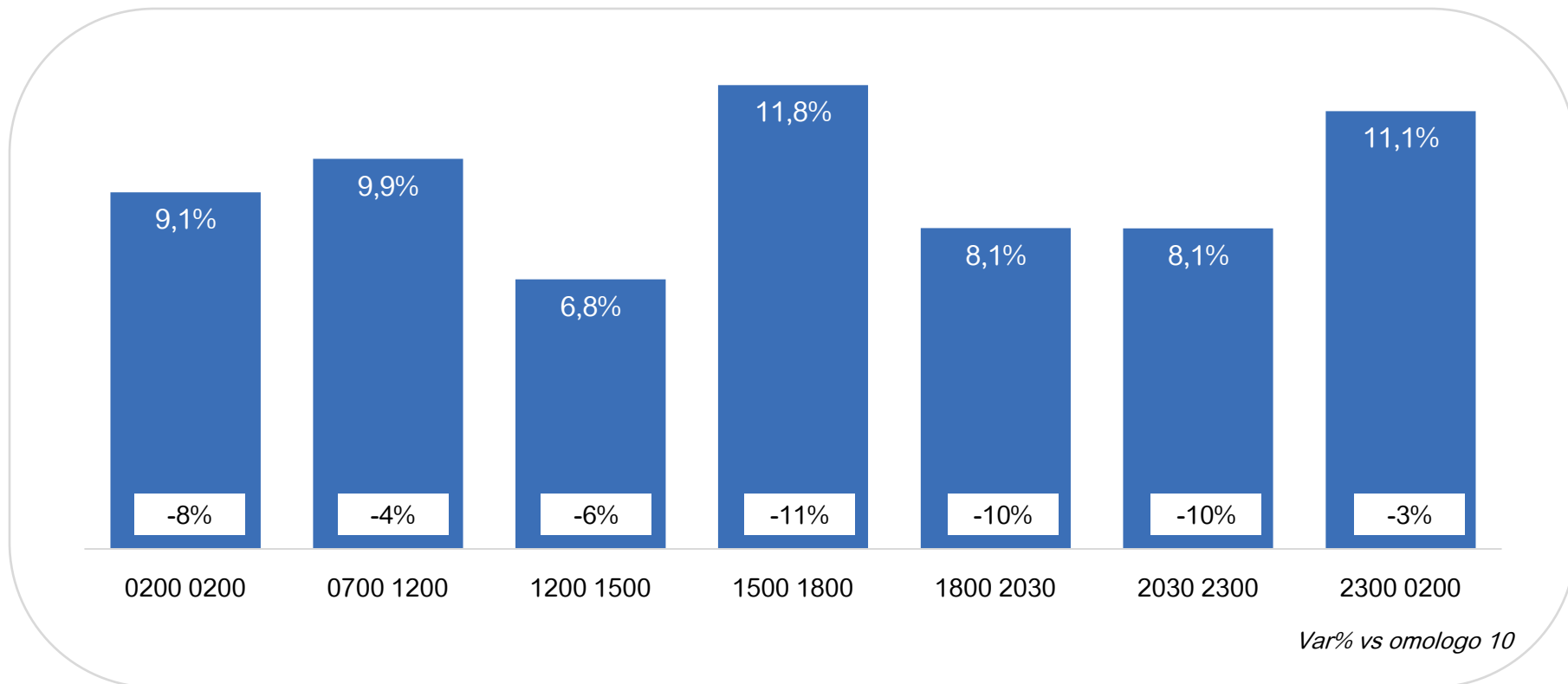
- 2008: Sardegna e Valle d'Aosta
- 2009: Lazio, Campania, Trentino
- 2010: Piemonte e Lombardia (novembre), Emilia Romagna, Veneto, Friuli (dicembre)

Il dato comprende le share delle Altre DTT

Fonte: Elaborazioni Starcom su dati Auditel Nielsen TAM- Fascia 02.00-02.00; Individui

*Da maggio 2011 le audience sono comprensive dell'ascolto consolidato in differita (Time Shift Viewing)

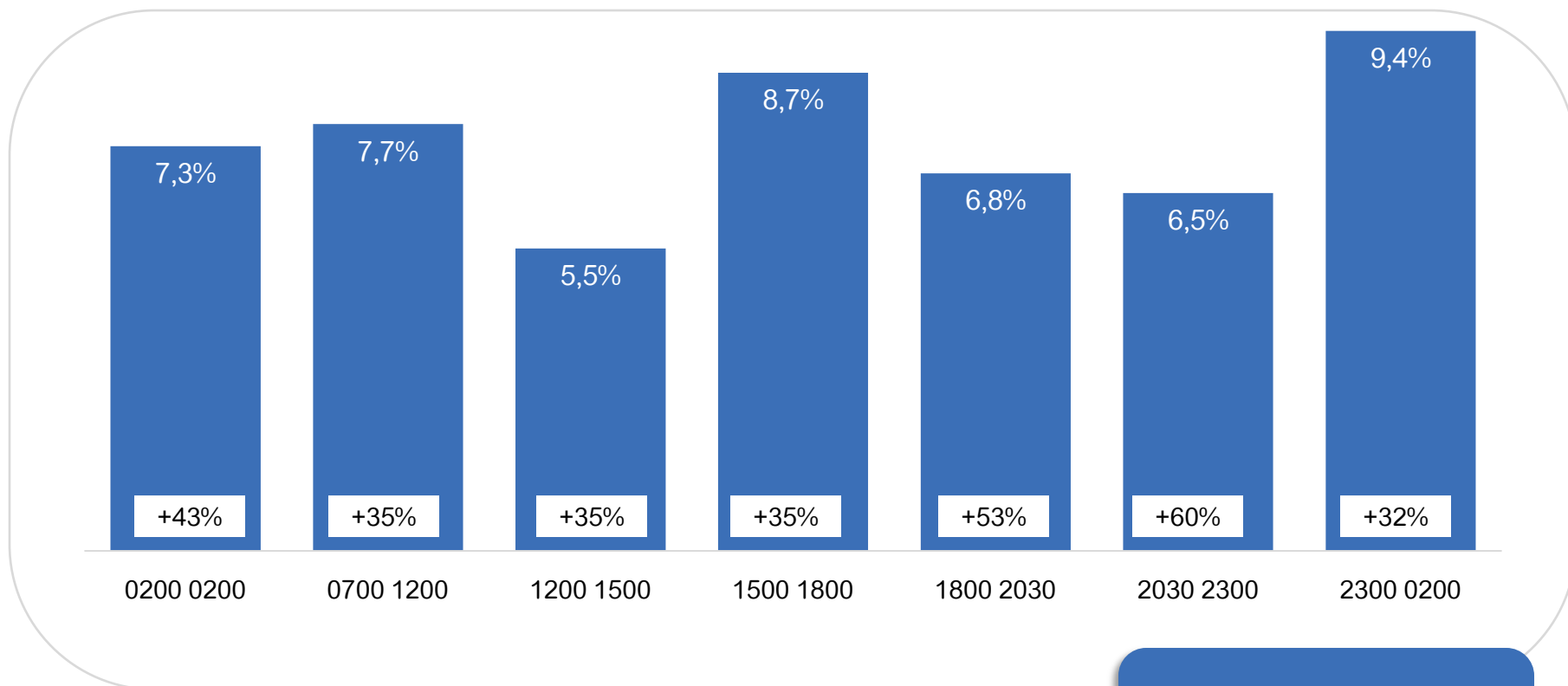
TV Satellitari Monopiattaforma: share per fascia



Fonte: Elaborazioni Starcom su dati Auditel Nielsen TAM Giugno 2011; Individui

*Da maggio 2011 le audience sono comprensive dell'ascolto consolidato in differita (Time Shift Viewing)

TV DTT Monopiattaforma: share per fascia



Il dato comprende le share delle Altre DTT

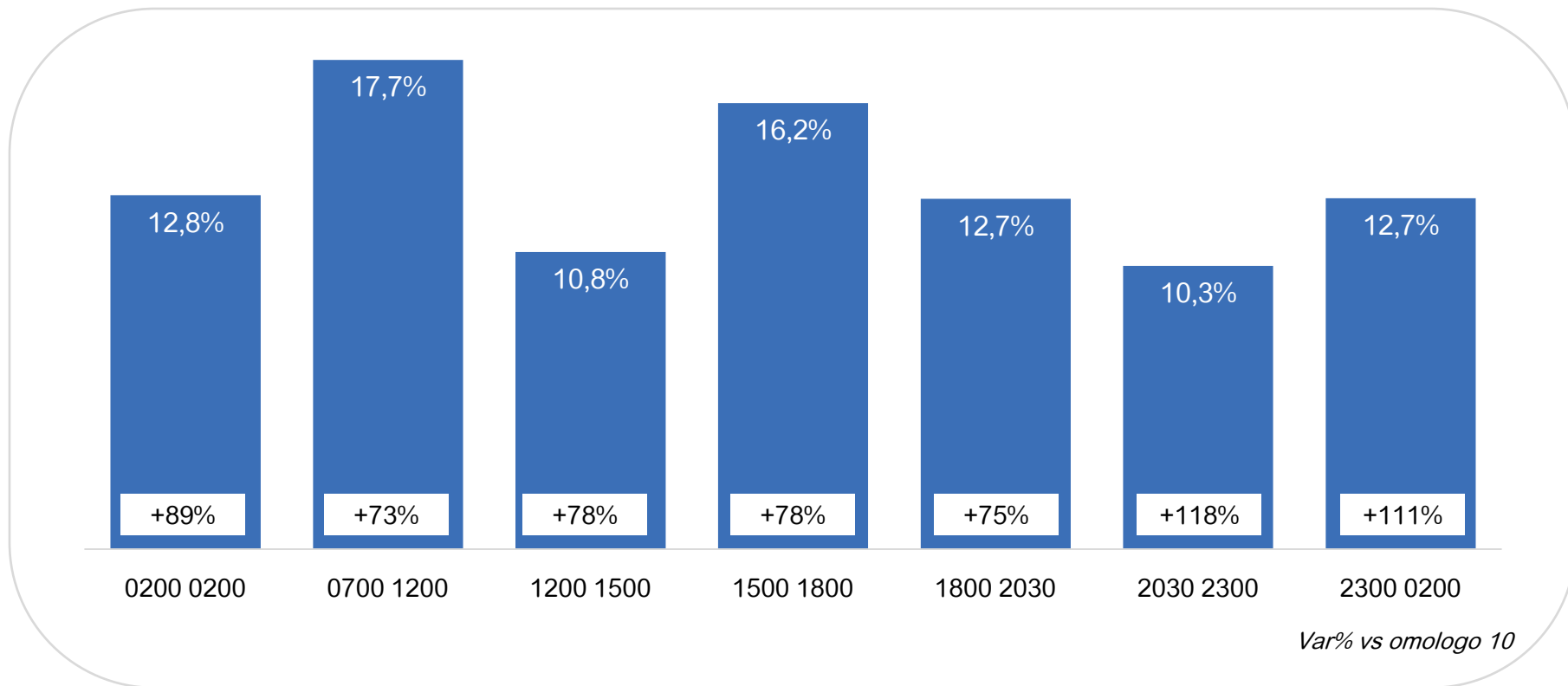
REGIONI ALL DIGITAL

- 2008: Sardegna e Valle d'Aosta
- 2009: Lazio, Campania, Trentino
- 2010: Piemonte e Lombardia (novembre), Emilia Romagna, Veneto, Friuli (dicembre)

Fonte: Elaborazioni Starcom su dati Auditel Nielsen TAM- Giugno 2011; Individui

*Da maggio 2011 le audience sono comprensive dell'ascolto consolidato in differita (Time Shift Viewing)

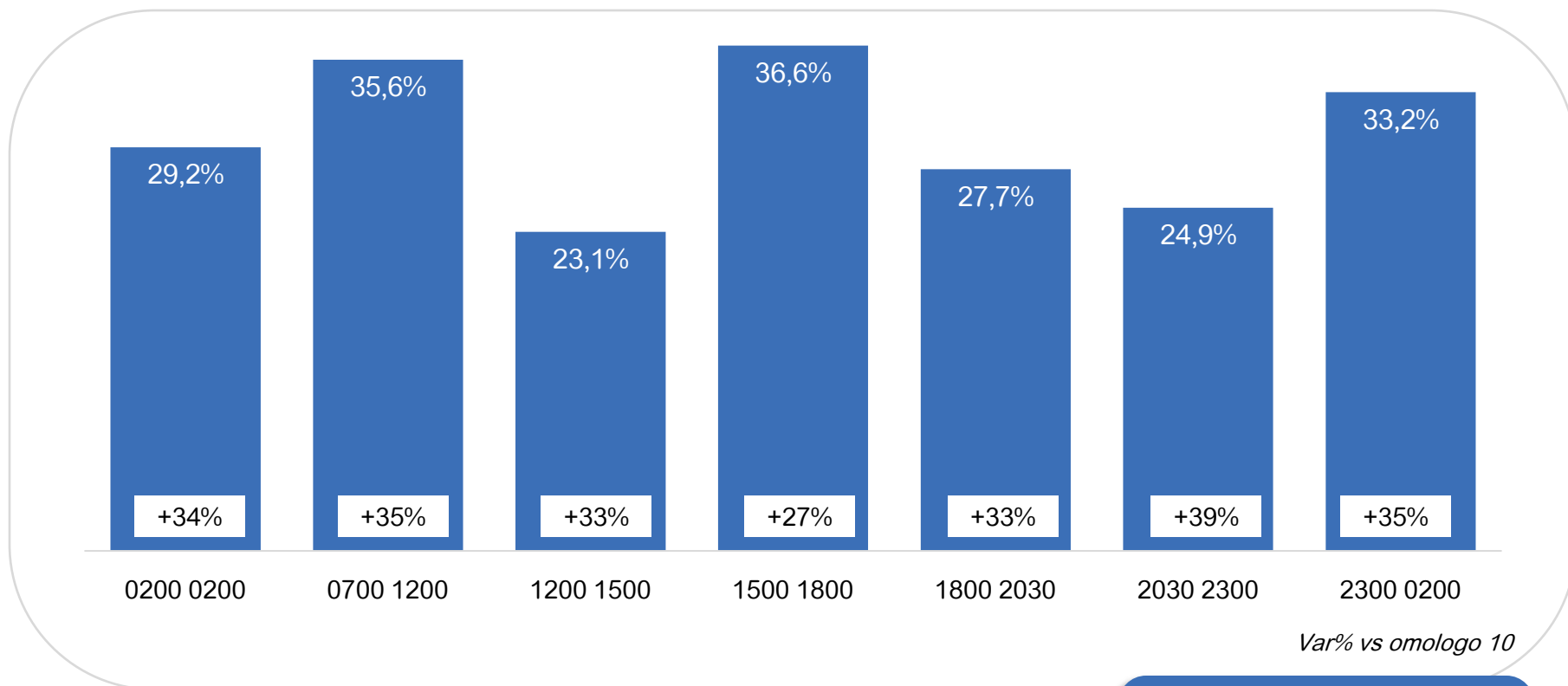
TV Digitali Multiplatforma: share per fascia



Fonte: Elaborazioni Starcom su dati Auditel Nielsen TAM – Giugno 2011; Individui

*Da maggio 2011 le audience sono comprensive dell'ascolto consolidato in differita (Time Shift Viewing)

Totale TV Digitali: share per fascia

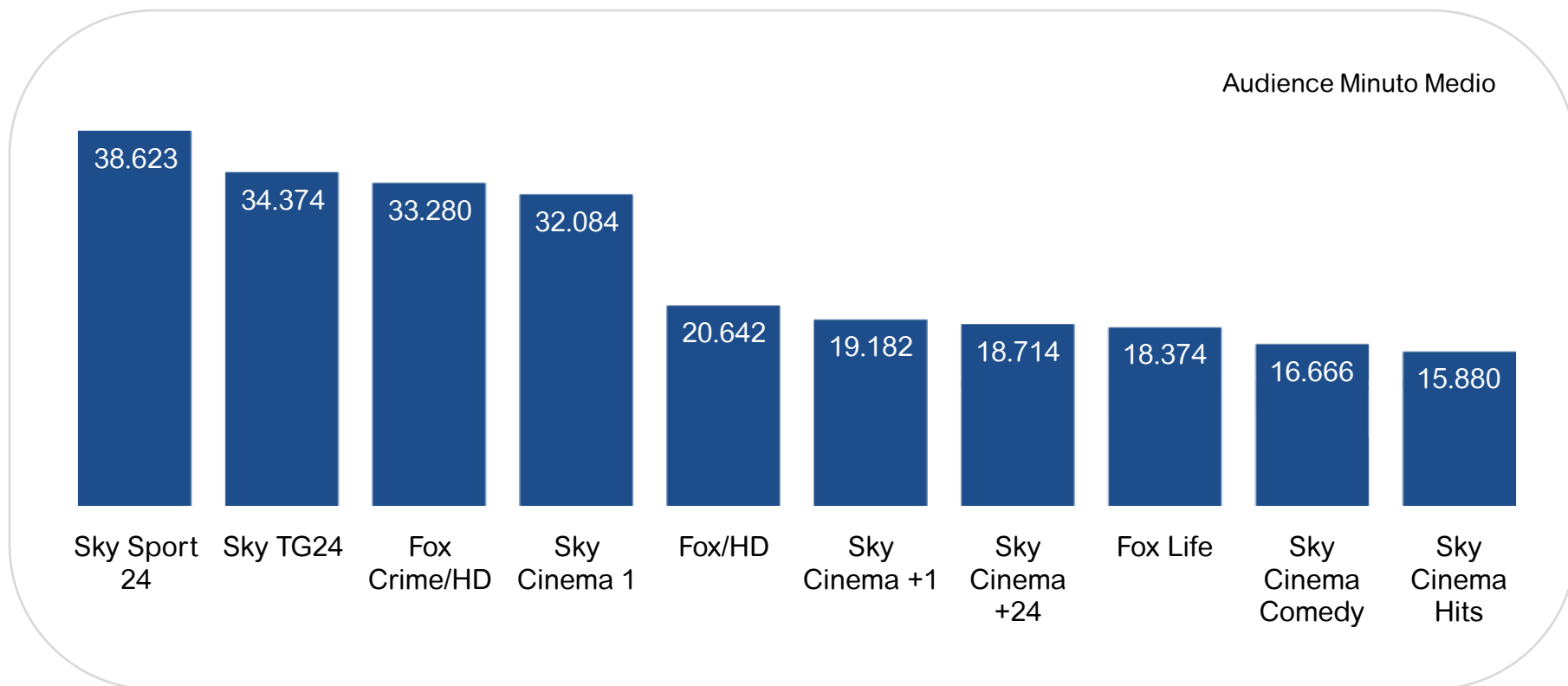


REGIONI ALL DIGITAL

- 2008: Sardegna e Valle d'Aosta
- 2009: Lazio, Campania, Trentino
- 2010: Piemonte e Lombardia (novembre), Emilia Romagna, Veneto, Friuli (dicembre)

Il dato comprende le share delle Altre DTT

TV Satellitari Monopiattaforma: i canali più visti



Fonte: Elaborazioni Starcom su dati Auditel Nielsen TAM Giugno 2011 - Fascia 02.00-02.00; Individui
* Fox Crime+Fox Crime HD – Fox+Fox HD*

Da maggio 2011 le audience sono comprensive dell'ascolto consolidato in differita (Time Shift Viewing)

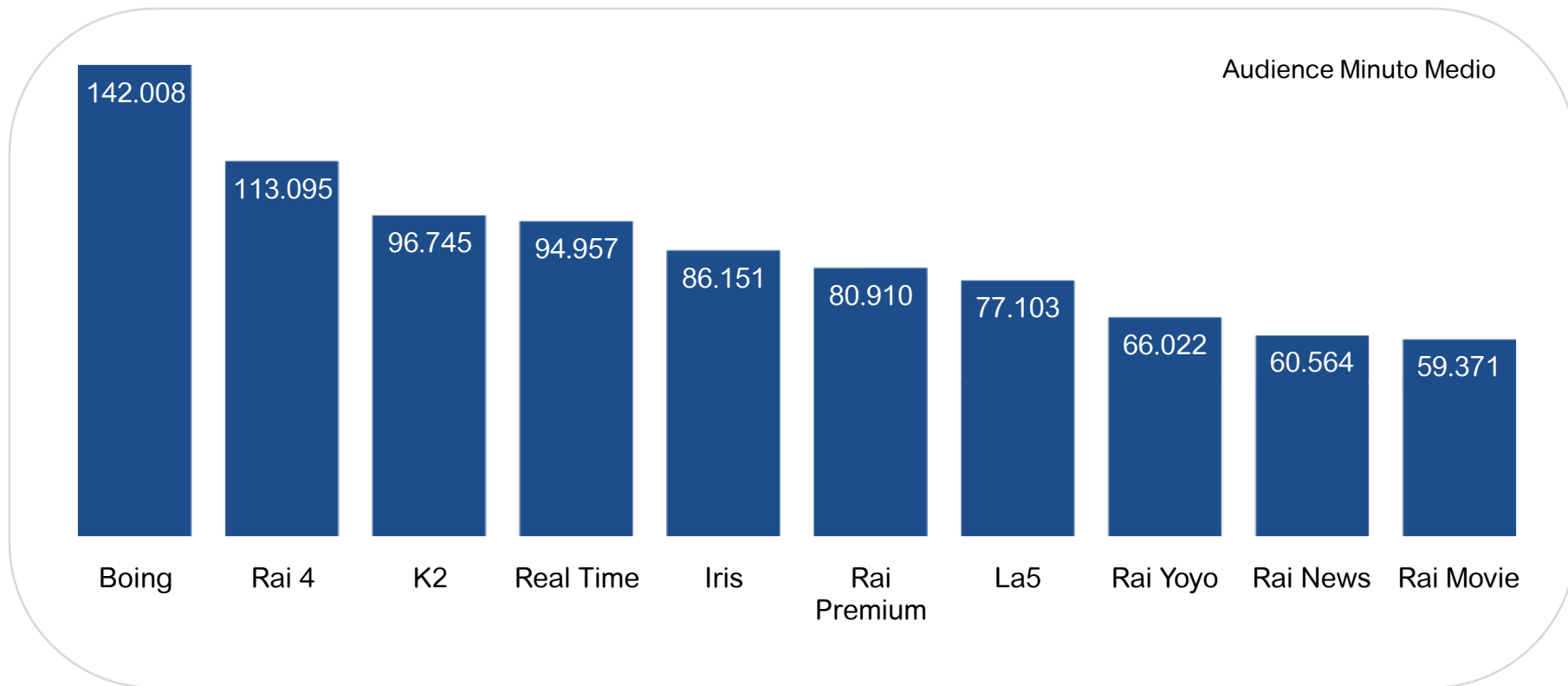
Top 10 TV Sat Monopiattaforma: il programma più visto per i primi dieci canali

	Canale	Data	Fascia Oraria	Programma	AMM
1	Sky Sport 24	01/06/2011	23-24	Ultima Parola	147.673
2	Sky TG24	13/06/2011	14-15	Tg 24 mezzora/Tg 24 Flash/Sky Tg 24 Pomeriggio	145.216
3	Fox Crime/HD	03/06/2011	21-22	Criminal Minds:Suspect Behaviour	286.584
4	Sky Cinema 1	06/06/2011	22-23	The Karate Kid: La leggenda continua (1° tv)	511.644
5	Fox/HD	06/06/2011	21-22	Lie to me	172.156
6	Sky Cinema +1	06/06/2011	23-24	The Karate Kid: La leggenda continua	182.957
7	Sky Cinema +24	20/06/2011	22-23	Cars motori Ruggenti	
8	Fox Life	13/06/2011	21-22	Grey's Anatomy	367.131
9	Sky Cinema Comedy	20/06/2011	21-22	Notte prima degli esami	119.305
10	Sky Cinema Hits	27/06/2011	22-23	X-Men Le origini-Wolverine	120.114

Fonte: Elaborazioni Starcom su dati Auditel Nielsen TAM Giugno 2011 - Fascia 02.00-02.00; Audience Minuto Medio Individui

* Fox Crime+Fox Crime HD – Fox+Fox HD Da maggio 2011 le audience sono comprensive dell'ascolto consolidato in differita (Time Shift Viewing)

TV Digitali Multiplatforma: i canali più visti



Fonte: Elaborazioni Starcom su dati Auditel Nielsen TAM Giugno 2011 - Fascia 02.00-02.00; Individui
L'audience di K2 è comprensiva della quota derivante dalla piattaforma analogica

*Da maggio 2011 le audience sono comprensive dell'ascolto consolidato in differita (Time Shift Viewing)

Top 10 TV Digitali Multiplatforma: il programma più visto per i primi dieci canali

	Canale	Data	Fascia Oraria	Programma	AMM
1	Boing	15/06/2011	20-21	Spongebob/The Garfield Show	444.614
2	Rai 4	13/06/2011	22-23	Kickboxer	766.426
3	K2	06/06/2011	18-19	Pokémon nero&bianco	396.007
4	Real Time	19/06/2011	13-14	Il boss delle torte	304.454
5	Iris	14/06/2011	23-24	Heat-La sfida	467.876
6	Rai Premium	22/06/2011	22-23	Provaci ancora prof 3!	416.120
7	La5	26/06/2011	22-23	Moondance Alexander	364.948
8	Rai Yoyo	06/06/2011	19-20	Milo/Zigby/Peppa Pig/Via degli uccellini 3/Bali	288.429
9	Rai News	19/06/2011	12-13	Tg 24	245.891
10	Rai Movie	28/06/2011	22-23	Cuore di donna	447.144

Fonte: Elaborazioni Starcom su dati Auditel Nielsen TAM Giugno 2011 - Fascia 02.00-02.00; Audience Minuto Medio Individui
L'audience di K2 è comprensiva della quota derivante dalla piattaforma analogica

*Da maggio 2011 le audience sono comprensive dell'ascolto consolidato in differita (Time Shift Viewing)

Appendice - Elenco canali rilevati

Canali Satellitari Monopiattaforma

Sky Cinema 1
Sky Cinema +1
Sky Cinema +24
Sky Cinema Family
Sky Cinema Max
Sky Cinema Max +1
Sky Cinema Hits
Sky Cinema Passion
Sky Cinema Classics
Sky Cinema Comedy
Sky Sport 1
Sky Sport 2
Sky Sport 3
Sky Sport Extra
Sky Sport 24
Sky Super Calcio
Sky Mosaico Interattivo
Sky Calcio 1
Sky Calcio 2
Sky Calcio 3
Sky Calcio 4
Sky Calcio 5
Sky Calcio 6
Sky Calcio 7
Sky Calcio 8

Sky Calcio 9
Sky Calcio 10
Sky Calcio 11
Sky Calcio 12
Sky Calcio 13
Sky Calcio 14
Sky Calcio 15
Sky Mosaico Interattivo 2
Sky Uno
Sky Uno +1
Sky TG24
Sky TG24 Active
Sky TG24 Eventi
Sky TG24 Primo Piano
Sky TG24 Rassegne
Sky Sport Active
Sky Meteo24
Sky Inside
Cult
Fox/HD
Fox +1
Fox Crime/HD
Fox Crime +1
Fox Life
Fox Life +1
Sky On Demand HD
Sky On Demand SD

Fox Retro
Fox+2
Fox Crime+2
Fox Life+2
History Channel
History Channel +1
NatGeo Adventure
NatGeo Wild
Nat. Geo. Channel/HD
Nat. Geo. Channel +1
Animal Planet
Discovery Channel
Discovery Channel +1
Discovery Science
Disc. Travel e Living
Real Time+1
Alice
Leonardo
Marco Polo
Arturo
Disney Junior +
Toon Disney
Toon Disney +1
Disney XD

Disney XD +1
Live!
Music Box
Rock Tv
Hip Hop Tv
Boomerang
Boomerang +1
Cartoon Network+1
Gxt
Gxt +1
Comedy Central
Comedy +1
Mtv Brand New
Mtv Gold
Mtv Hits
Mtv Pulse
Nick Jr.
Nickelodeon
Nickelodeon +1
Jimmy
Dove Tv
Lei
Yacht e Sail
Deakids
Deakids +1
Tsat

Dea Super
My DeeJay
Music On Sky
Onda Latina
Eurosport
Eurosport 2
MGM Channel
E! Entertainment
Gambero Rosso Channel
Current
Jim Jam
Zone Fantasy
Video Italia
Voce
Diva Universal
AXN
AXN +1
AXN Sci-Fi
Lady Channel
Match Music
La3
Man-ga
ESPN Classic
ESPN America
You e Me
Altre SAT

Canali DTT Monopiattaforma

Premium Calcio/HD
Premium Calcio 1
Premium Calcio 2
Premium Calcio 3
Premium Calcio 4
Premium Calcio 5
Premium Calcio 6
Mediaset Extra
La7D
Coming Soon
Premium Serie B1
Premium Serie B2
Premium Serie B3
Altre DTT*

*Il dato relativo alla voce Altre Dtt comprende le share delle Altre Tv Digitali (Premium Gallery) e le share delle tv locali e nazionali ottenute nelle regioni all digital



Canali Digitali Multiplatforma

Rai 4
Rai Scuola
Rai Storia
Rai Gulp
Rai News
Rai Sport 1
Rai Sport 2
Rai Movie
Rai Premium
Rai Yoyo
Iris
La5
Boing
Supertennis

Disney Channel
Disney Channel +1
Disney Junior
Cartoon Network
K2 (anche analogica)
Frisbee
AB Channel
Nuvolari
Poker Italia 24
Real Time
Tg Norba 24
Rtl 102.5
Cielo
Sportitalia 1

Sportitalia 2
Sportitalia 24

Note

- Il trend di share storico è ricostruito applicando a ritroso la distribuzione canale/piattaforma rilevata nel mese d'analisi
- L'assenza del ranking sui canali e sui programmi DTT monopiattaforma è dovuta alla disponibilità del dato minuto medio dei soli canali Calcio Premium, La7D, Coming Soon, Mediaset Extra.