

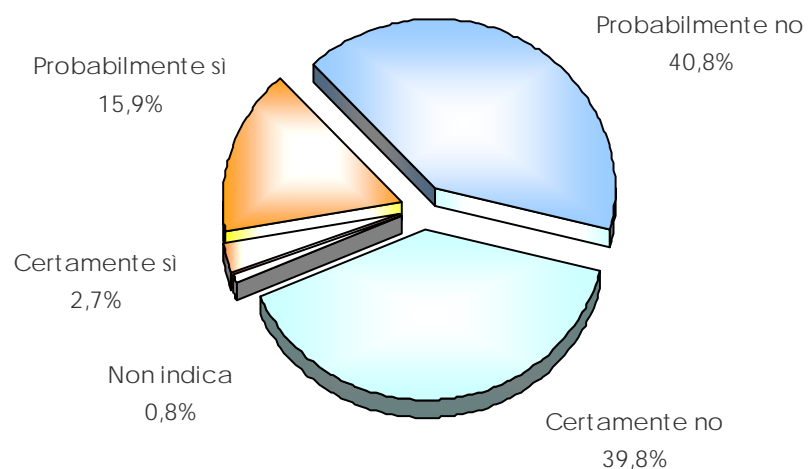


Dalla Parte delle donne:
“alla conquista delle pari opportunità”

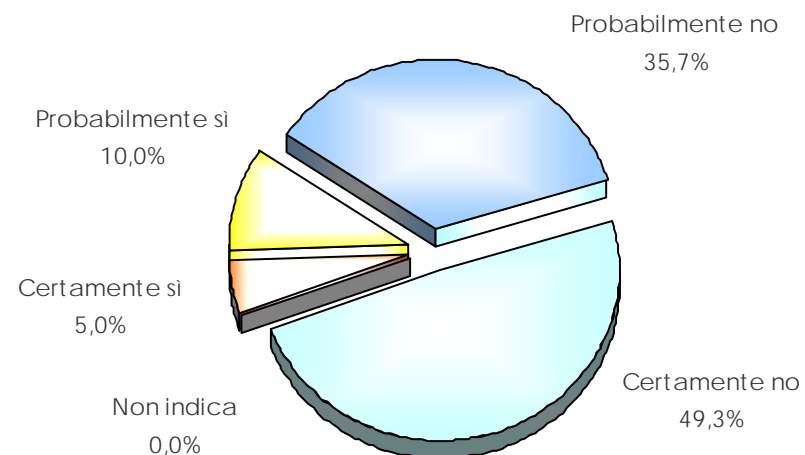
Novembre 2008

LEI RITIENE CHE ATTUALMENTE, IN AMBITO LAVORATIVO, CI SIANO PARI OPPORTUNITA' TRA UOMO E DONNA?

Campione base



Dirigenti/imprenditrici



% di Certamente + probabilmente no

Campione base: 80.6%

Dirigenti/ Imprenditrici: 85.0%

25-44 anni: 78.9%

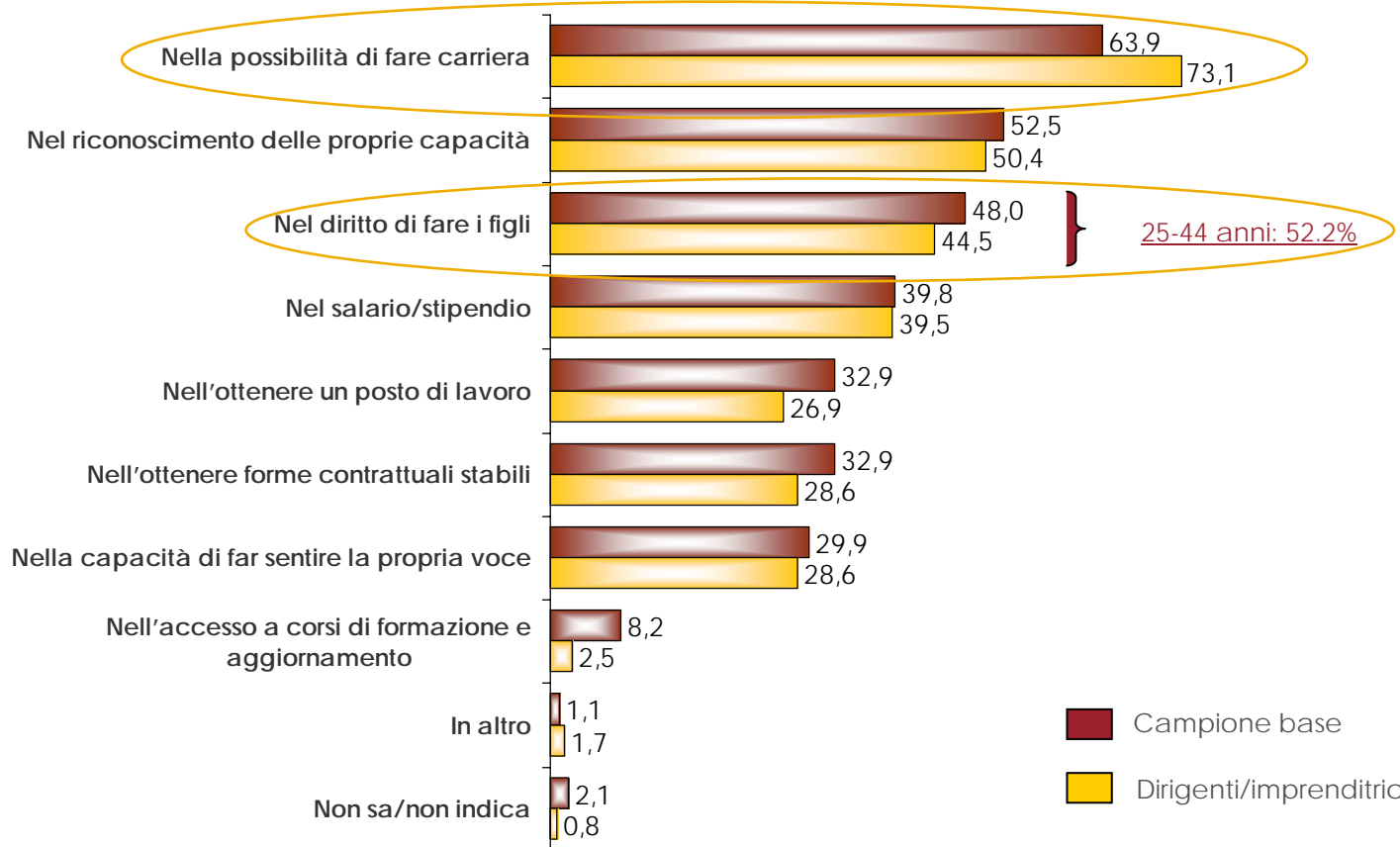
Nord: 85.2%

Centro: 83.6%

Sud e isole: 73.9%

Base: 1000 intervistate campione base, 150 dirigenti/imprenditrici

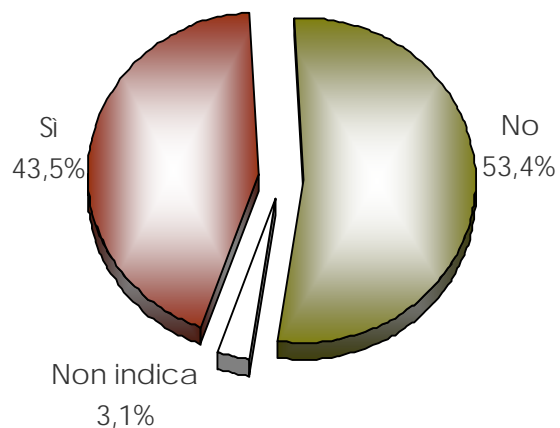
PENSANDO AL SUO AMBIENTE LAVORATIVO E ALLA SUA ESPERIENZA PERSONALE, IN QUALI DEI SEGUENTI ASPETTI/SITUAZIONI LE DONNE SONO PIU' SVANTAGGIATE RISPETTO AGLI UOMINI?



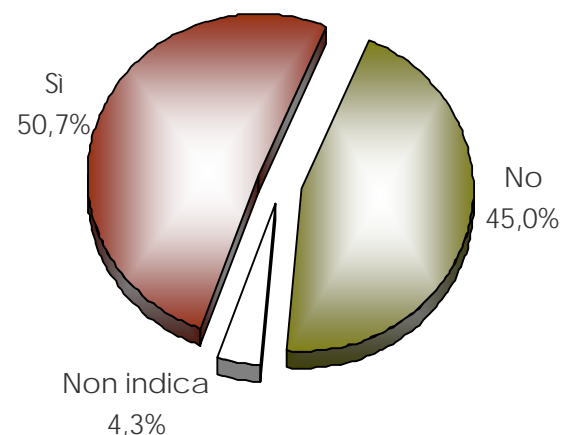
Base (intervistate che ritengono non ci siano pari opportunità nell'ambiente lavorativo): 806 intervistate campione base, 128 dirigenti/imprenditrici

PENSI AL SUO POSTO DI LAVORO. LE E' MAI CAPITATO DI VEDERE ASSEGNATO UN RUOLO/PROMOZIONE AD UN UOMO, ANCHE SE LO MERITAVA UNA DONNA?

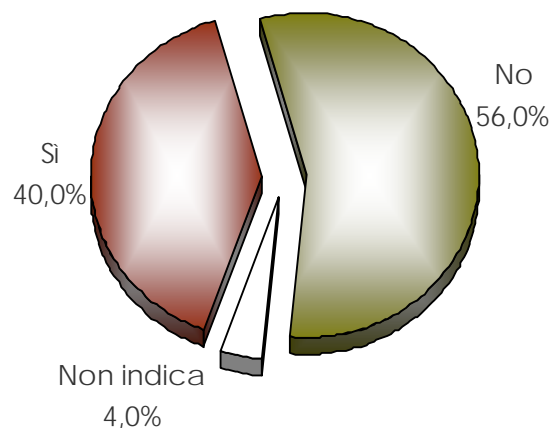
CAMPIONE BASE



DIRIGENTI/IMPRENDITRICI

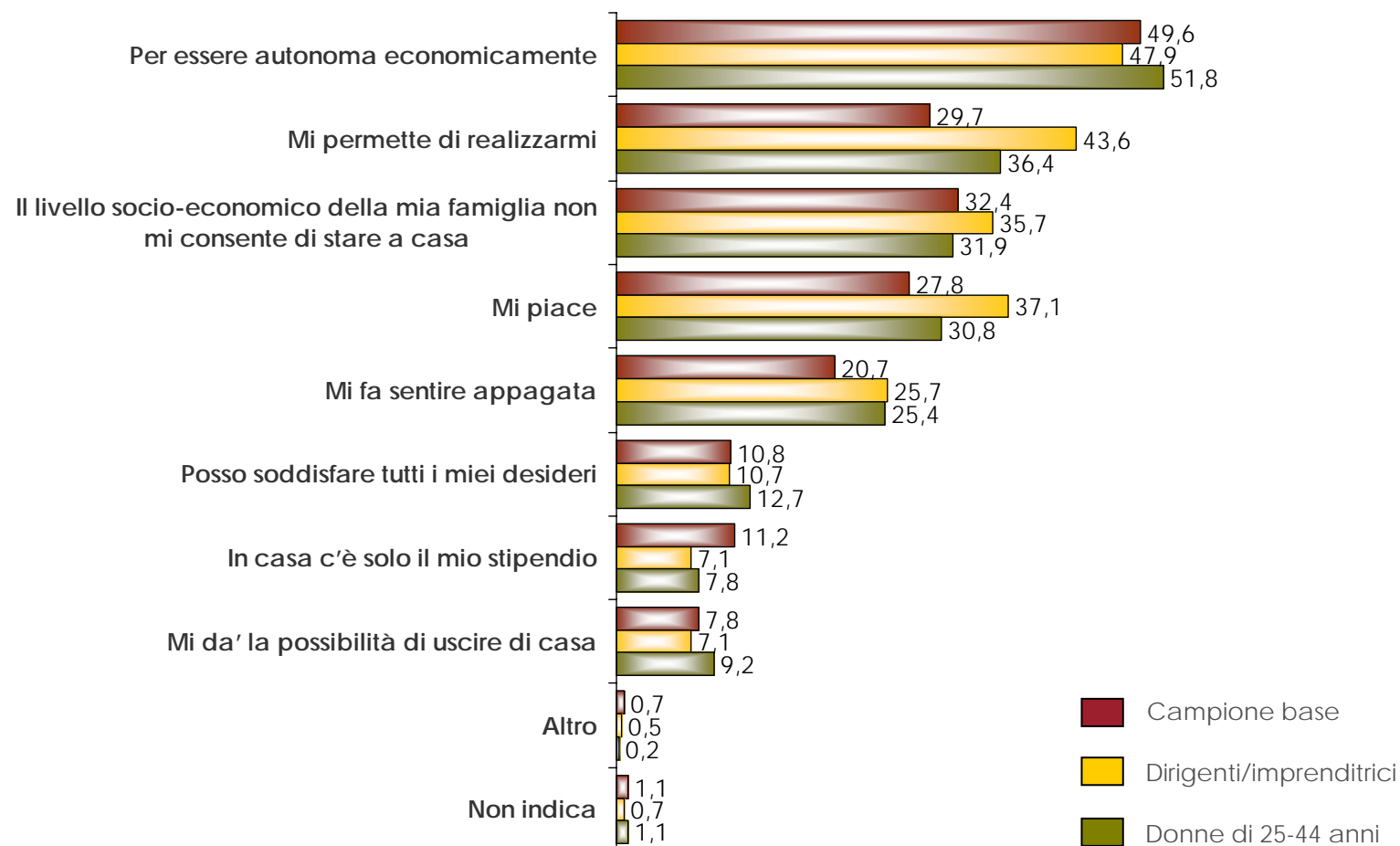


25-44 anni



Base (intervistate che lavorano): 627 campione base, 150 dirigenti/imprenditrici, 448 donne di 25-44 anni

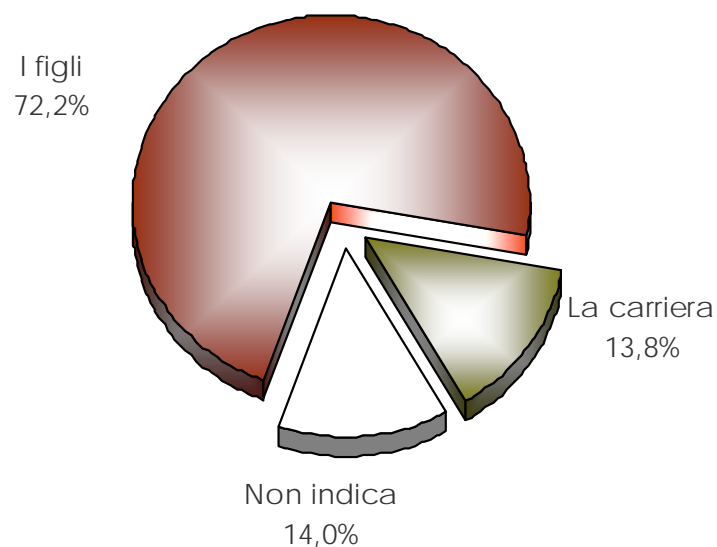
PER QUALI MOTIVI LAVORA?



Base: 627 intervistate del campione base che esercitano una professione, 150 dirigenti/imprenditrici, 448 intervistate di 25-44 anni

CAMPIONE BASE

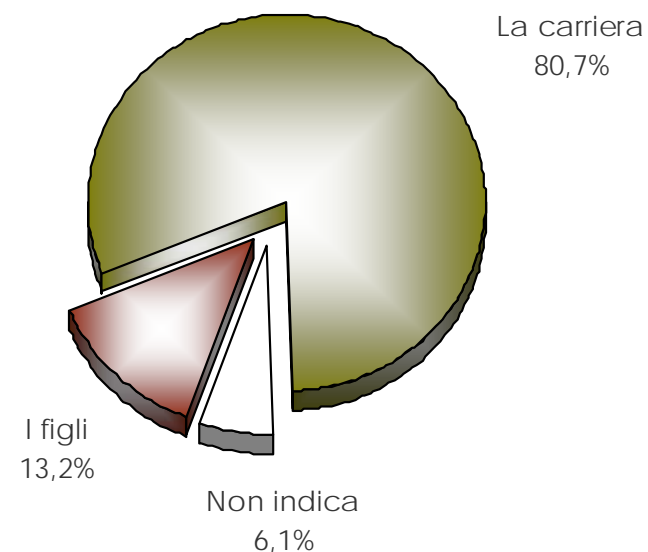
SE UNA DONNA FOSSE POSTA DAVANTI AL
DILEMMA FIGLI O CARRIERA, SECONDO LEI,
COSA SCEGLIEREBBE?



Dirigenti/imprenditrici

I figli: 71.4%
La carriera: 10.7%
Non indica: 17.9%

E SE LO STESSO DILEMMA, OVVERO FIGLI O
CARRIERA, FOSSE POSTO AD UN UOMO,
SECONDO LEI SCEGLIEREBBE ...

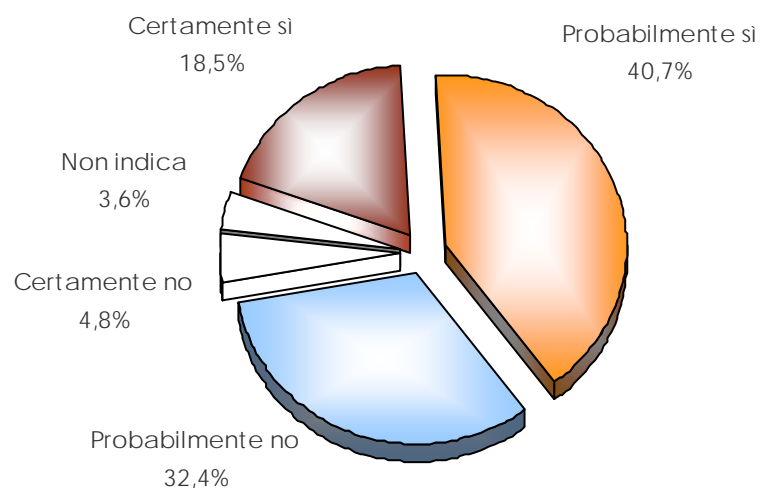


Dirigenti/imprenditrici

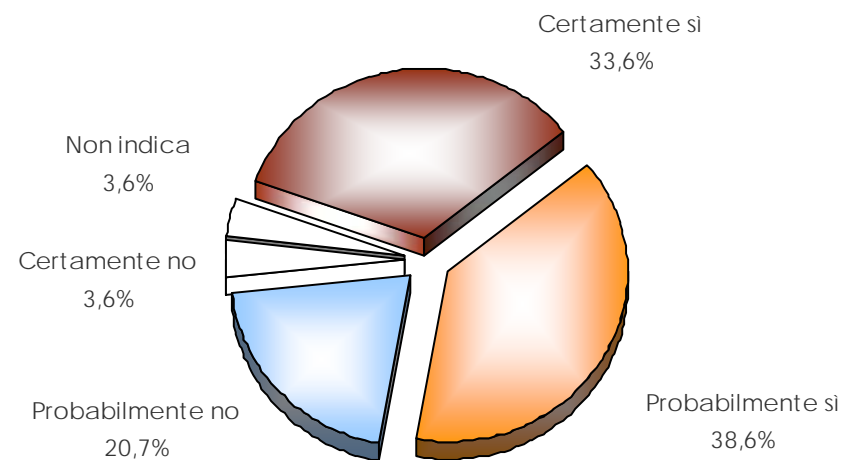
I figli: 14.3%
La carriera: 77.9%
Non indica: 7.8%

SECONDO LEI, AD UN BAMBINO GIOVA AVERE UNA MAMMA CHE LAVORA?

CAMPIONE BASE



DIRIGENTI/IMPRENDITRICI



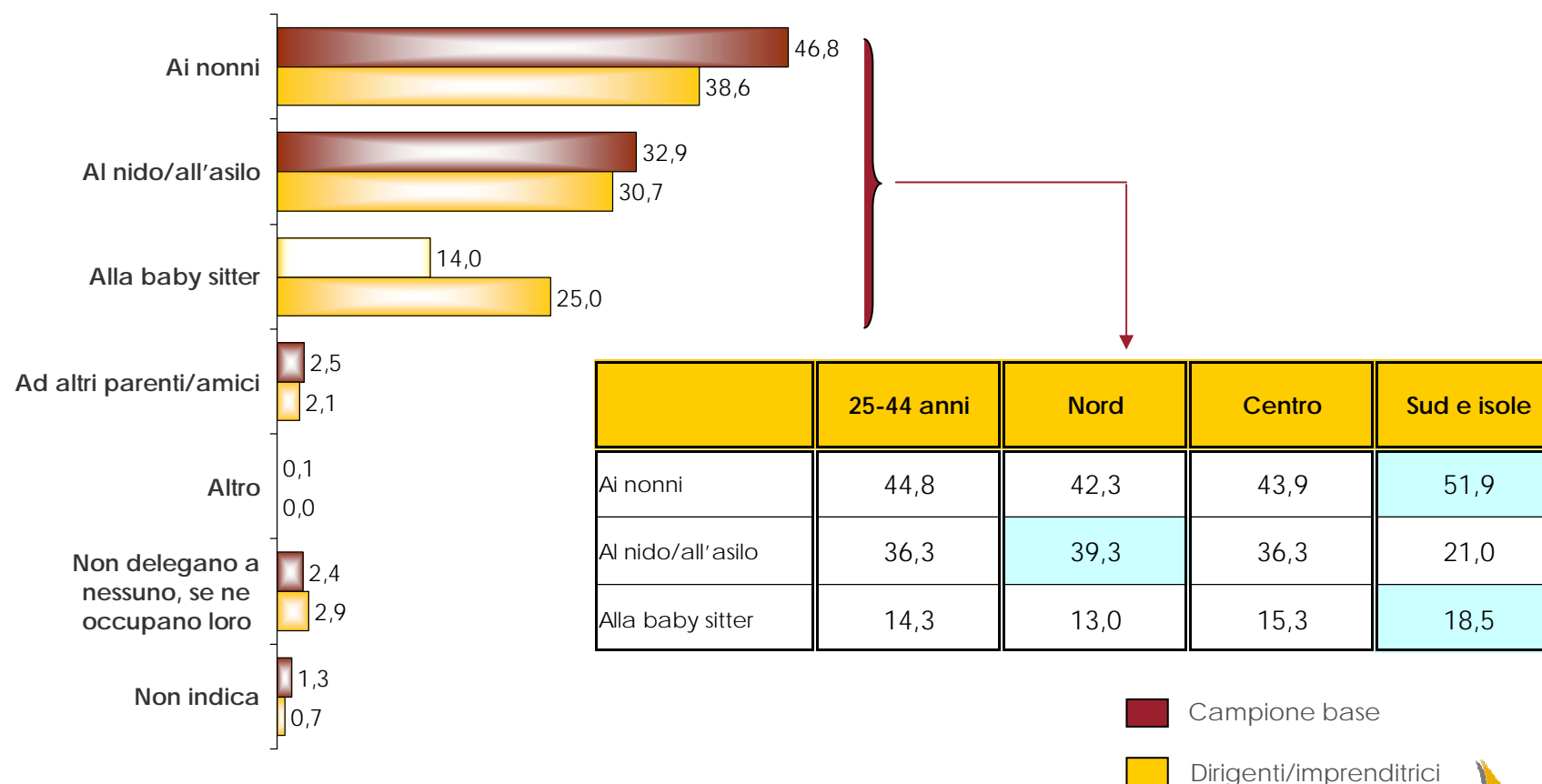
% di Certamente + probabilmente Sì

Campione base: 59.2%
Dirigenti/imprenditrici: 72.2%

25-44 anni: 59.8%
 Nord: 63.7%
 Centro: 61.1%
 Sud e isole: 56.7%


Base: 1000 intervistate campione base, 150 dirigenti/imprenditrici

IN GENERE, PER QUEL CHE NE SA, LE DONNE IMPEGNATE DA UN PUNTO DI VISTA LAVORATIVO, A CHI LASCIANO PREVALENTEMENTE LA GESTIONE DEI FIGLI?



Base: 1000 intervistate campione base, 150 dirigenti/imprenditrici

CURARE LA PROPRIA BELLEZZA E'...



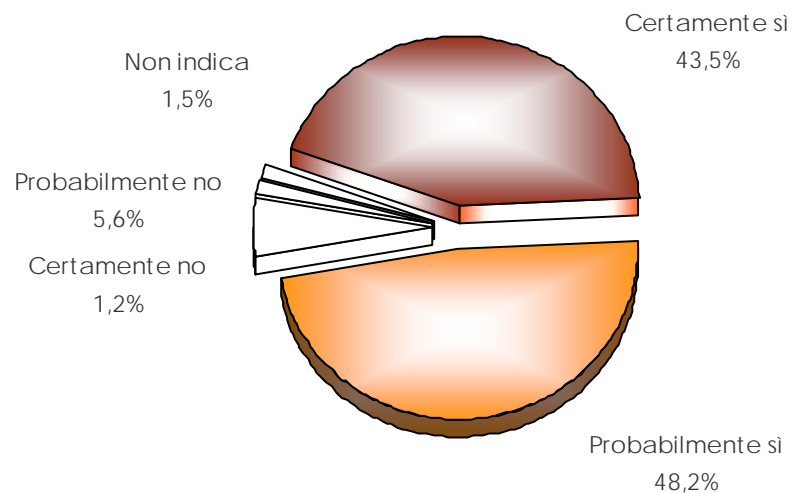
■ Campione base
■ Dirigenti/imprenditrici

25-44 anni 50.3%
Sud e isole: 50.5%

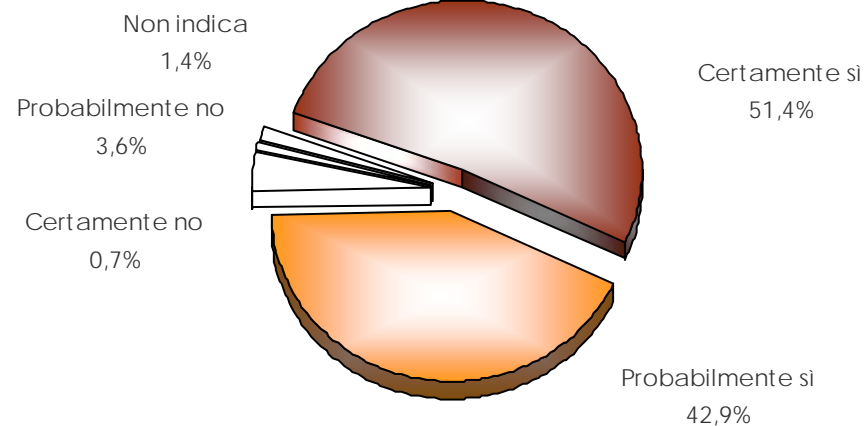
EDOVERE

E' IMPORTANTE, A SUO PARERE, L'IMMAGINE PER LA CARRIERA DI UNA DONNA?

CAMPIONE BASE



DIRIGENTI/IMPRENDITRICI

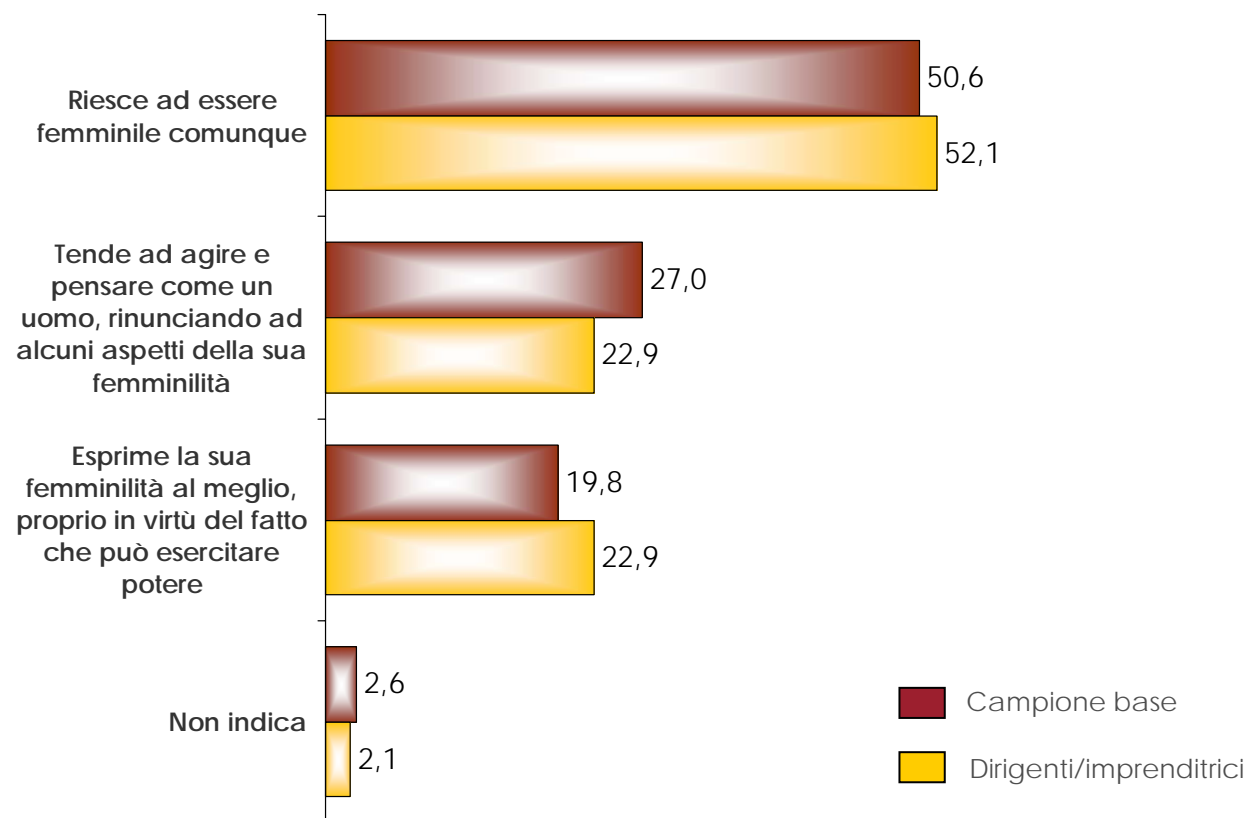


% di Certamente + probabilmente Sì

Campione base: 91.7%
Dirigenti/imprenditrici: 94.3%

Base: 1000 intervistate campione base, 150 dirigenti/imprenditrici

UNA DONNA CHE OCCUPA UN RUOLO DI POTERE/COMANDO, SECONDO LEI ..



Base: 1000 intervistate campione base, 150 dirigenti/imprenditrici

TROVERA' DI SEGUITO I NOMI DI DONNE NOTE IN VARI AMBITI. PER CIASCUNA DI ESSE LE CHIEDEREI DI INDICARMI QUANTO POTREBBE RAPPRESENTARE LA DONNA DI OGGI SU UNA SCALA DI MOLTO, ABBASTANZA, POCO O PER NULLA.

CAMPIONE BASE

	Molto	Abbastanza	Molto + abbastanza	Poco	Per nulla	Non indica	Non la conosce	Punteggio medio di rappresentatività
Cristina Comencini	18,7	43,4	62,1	20,0	4,2	6,3	7,4	2,89
Emma Marcegaglia	28,1	30,4	58,5	19,9	9,2	5,2	7,2	2,88
Geppi Cucciari	19,4	34,8	54,2	26,0	7,2	5,0	7,6	2,76
Giovanna Melandri	18,2	40,3	58,5	21,0	9,9	6,8	3,8	2,75
Giovanna Mezzogiorno	17,5	39,3	56,8	27,1	7,4	5,0	3,7	2,73
Carolina Kostner	12,2	34,8	47,0	31,4	9,9	7,1	4,6	2,56
Federica Pellegrini	11,2	32,7	43,9	28,7	11,7	8,2	7,5	2,51
Mara Carfagna	10,8	25,2	36,0	21,1	30,0	8,0	4,9	2,19

NB: il punteggio medio di rappresentatività è calcolato al netto dei "Non la conosce"

DINAMICHE S.r.l.
Via Pastrengo, 14
20159 Milano
T. +39 02 699696.1
F. +39 02 66825059
www.dinamiche-ricerche.it

