








## Как отменить активные ордера?

- 1 Для того чтобы отменить исполнение активного ордера, Вам необходимо в таблице «Активные ордера» выбрать тот, который Вы хотите отменить, после чего нажать на кнопку  напротив этого ордера.

Активные ордера	История сделок	Журнал событий					
Ордер	Дата	Тип	Кол-во BITBON	Цена	Сумма USD	Комиссия	Отменить все
AA000177828	29.10.2018 08:39:49	Buy Limit	0.79	6.22000	\$ 4.91	\$ 0.01	
AA000177827	29.10.2018 08:39:49	Buy Limit	0.41	6.23000	\$ 2.55	\$ 0.01	
AA000177826	29.10.2018 08:39:49	Buy Limit	0.97	6.26000	\$ 6.07	\$ 0.02	

- 2 Если Вы хотите отменить исполнение **всех активных ордеров сразу**, достаточно нажать на кнопку «Отменить все».

Активные ордера	История сделок	Журнал событий					
Ордер	Дата	Тип	Кол-во BITBON	Цена	Сумма USD	Комиссия	Отменить все
AA000177828	29.10.2018 08:39:49	Buy Limit	0.79	6.22000	\$ 4.91	\$ 0.01	
AA000177827	29.10.2018 08:39:49	Buy Limit	0.41	6.23000	\$ 2.55	\$ 0.01	
AA000177826	29.10.2018 08:39:49	Buy Limit	0.97	6.26000	\$ 6.07	\$ 0.02	



### Обратите внимание

Отмена активного ордера выполняется мгновенно. Если Вы нажмете на кнопку отмены, Вы уже не сможете возобновить исполнение отмененного ордера.

При отмене исполнения активного ордера средства будут возвращены на Ваш Торговый счет.