


COMMENT ACTIVER LA CAMÉRA ET LE MICROPHONE DE MON IPHONE POUR UTILISER XpertEye ? (1/3)


1

Lancez Safari et connectez-vous sur xe.live



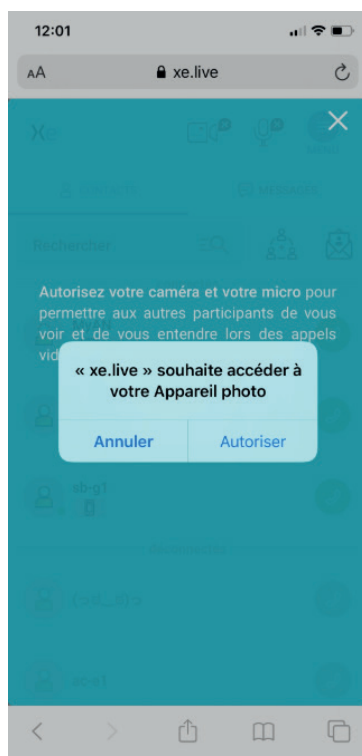
2

Entrez vos identifiants et mot de passe



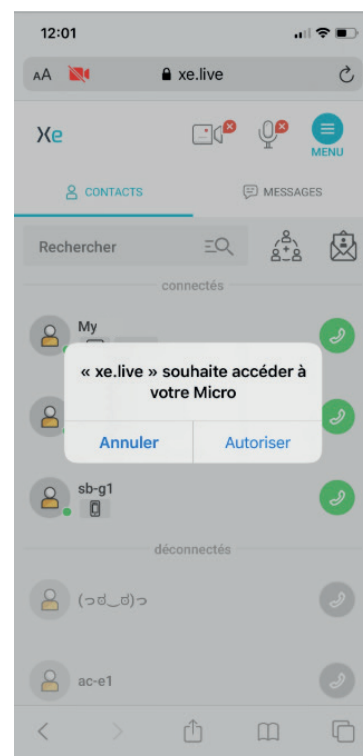
3

Cliquez sur «autoriser» pour pouvoir utiliser votre caméra.



4

Cliquez sur «autoriser» pour pouvoir utiliser votre microphone.
Vous êtes prêts à appeler ou à être appelé(e).



COMMENT ACTIVER LA CAMÉRA ET LE MICROPHONE DE MON IPHONE POUR UTILISER XpertEye ? (2/3)

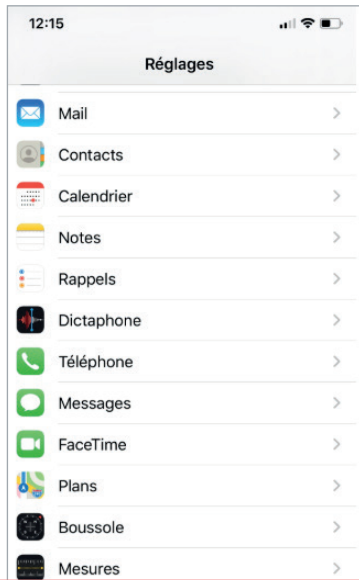
Si après l'authentification, Safari ne vous demande pas ces étapes d'autorisation et que vous arrivez directement sur la liste des contacts avec les périphériques désactivés, passez à l'étape suivante.

5

Les caméra et microphone sont affichés avec une croix rouge :



Allez dans Réglages > Safari,



6

Puis dans Appareil photo.



7

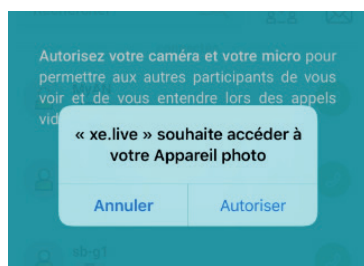
Sélectionnez soit :

1. Demander

Une autorisation vous sera demandée à chaque fois que vous vous rendrez sur xe.live



Au moment d'accéder à xe.live, l'écran suivant apparaîtra. Cliquez sur **Autoriser**.



8

2. Autoriser

L'accès sera automatiquement donné au chargement de la page xe.live sans que vous n'ayez à passer par l'étape d'autorisation.



Autoriser

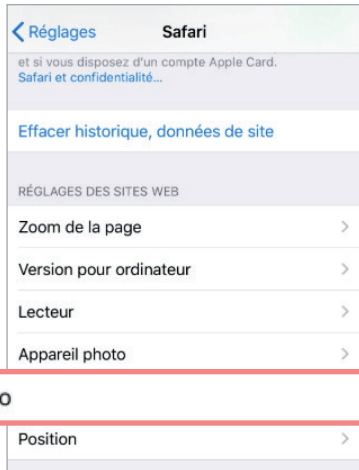
Attention ! cette option sera active sur tous les sites ayant recours à la caméra

COMMENT ACTIVER LA CAMÉRA ET LE MICROPHONE DE MON IPHONE POUR UTILISER XpertEye ? (3/3)

9

Une fois la caméra activée, faites de même pour le microphone.

Retournez ensuite dans Safari puis Micro



10

Sélectionnez soit :

1. Demander

Une autorisation vous sera demandée à chaque fois que vous vous rendez sur xe.live

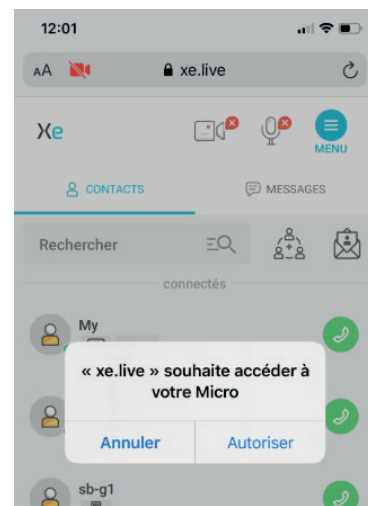
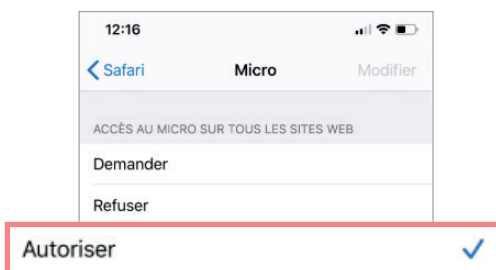
Au moment d'accéder à xe.live, l'écran suivant apparaîtra. Cliquez sur **Autoriser**.



11

2. Autoriser

L'accès sera automatiquement donné au chargement de la page xe.live sans que vous n'ayez à passer par l'étape d'autorisation.



Attention ! cette option sera active sur tous les sites ayant recours au microphone.

Rechargez la page xe.live puis authentifiez-vous ou cliquez de nouveau sur le lien d'invitation.