

Hoe SpamExperts in te stellen/bereiken

Nadat u in uw Controle paneel bent ingelogd

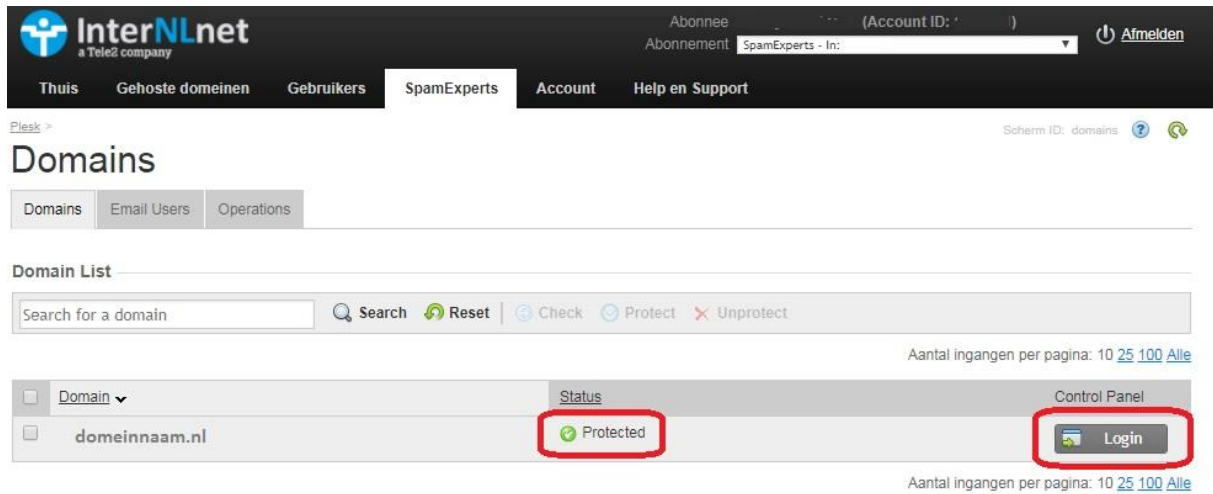
- 1) Klik op de witte regel van uw abonnement
- 2) kies SpamExperts

The screenshot shows the InterNLnet control panel. At the top right, there is a dropdown menu for the account. The current account is 'INL-Linux shared hosting (Standaard)'. A red box highlights the dropdown menu, and a red circle highlights the 'SpamExperts - In:' option. A red arrow points to the 'Afmelden' button. The main content area is divided into several sections: 'Service-informatie' (Account, Diskspace, Backup disk space), 'E-mail' (Mailboxes), 'Websites' (Beheer website, Site-applicaties, Nieuwe website toevoegen), and 'Meer diensten' (Web Statistiek AWStats, Databases, Back-ups). On the right side, there are sections for 'Account', 'Gebruikers', and 'Domeinen'.

- 3) Klik op het tabblad SpamExperts

The screenshot shows the InterNLnet control panel with the 'SpamExperts' tab selected. The account dropdown menu now shows 'SpamExperts - In:'. The main content area is divided into several sections: 'Service-informatie' (Account, Verbruik van alle resources), 'Account', 'Gebruikers', and 'Domeinen'.

4) Hier kunt u zien dat u “protected” bent tegen spam en kunt u inloggen op het controle paneel van SpamExperts



The screenshot shows the InterNLnet SpamExperts interface. At the top, there is a navigation bar with 'SpamExperts' selected. Below it, the 'Domains' section is active, showing a 'Domain List' table. The table has columns for 'Domain', 'Status', and 'Control Panel'. The domain 'domeinnaam.nl' is listed with a 'Protected' status (indicated by a green checkmark) and a 'Login' button in the control panel. Both the 'Protected' status and the 'Login' button are circled in red. The page also includes search and filter options at the top of the domain list.

5) De opgevraagde pagina zal niet te zien zijn omdat uw browser pop-ups tegenhoudt. Voor Chrome – klik bovenin het scherm op de pop-up melding



The screenshot shows a Chrome browser window with a 'Pop-ups blocked' notification. The notification lists two blocked pop-ups from 'https://login.antispamcloud.com'. Below the list, there is a radio button selected for 'Always allow pop-ups from https://cloud.internl.net', which is circled in red. There are also buttons for 'Manage' and 'Done'.

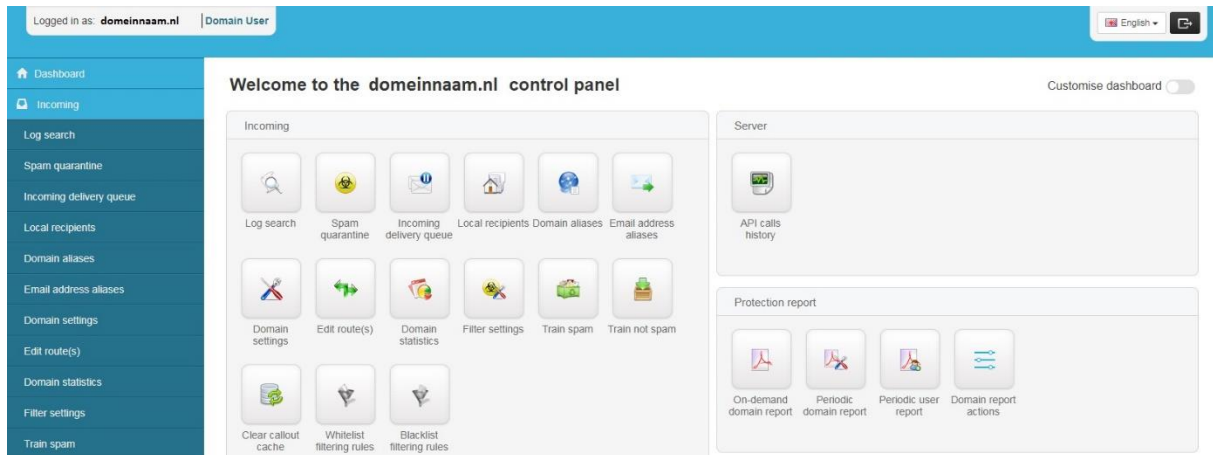
6) Voor Internet Explorer moet dit onderin het scherm gebeuren



The screenshot shows an Internet Explorer browser window with a notification bar at the bottom. The notification says 'Internet Explorer blocked a pop-up from cloud.internl.net'. There are buttons for 'Allow once', 'Options for this site', and 'Always allow'. The 'Always allow' button is circled in red.

7) Mogelijk moet u nogmaals op Login klikken om de SpamExperts pagina te openen.

8) Vervolgens komt u op de Spamexperts pagina



9) U kunt hier ook kiezen voor een andere taal


















10) Na een 10 tal seconden zal de pagina in het Nederlands worden weergegeven. Op deze pagina heeft u de controle over alle e-mail binnen uw domein.

- Dashboard
- Inkomend
- Zoekfunctie logbestanden
- Spam quarantine
- Incoming delivery queue
- Lokale ontvangers
- Domein aliases
- E-mailadresaliases
- Domein instellingen
- Pas route(s) aan
- Domein statistieken
- Filter instellingen
- Train spam
- Train geen spam


Welkom bij het domeinnaam.nl controle paneel

Customise dashboard





Inkomend

 Zoekfunctie logbestanden	 Spam quarantine	 Incoming delivery queue	 Lokale ontvangers	 Domein aliases	 E-mailadresaliases
 Domein instellingen	 Pas route(s) aan	 Domein statistieken	 Filter instellingen	 Train spam	 Train geen spam
 Leeg callout cache	 Whitelist filterinstellingen	 Blacklist filterinstellingen			

Server


API oproepgeschiedenis

Protectie rapport

 Domein rapport op aanvraag	 Periodiek domein rapport	 Periodiek gebruikersrapport	 Domein rapportacties
---	--	--	---

E-mail beperkingen