

Quickstart **Ändern von Raumwerkzeugen**

Wichtig: Voraussetzung um Raumwerkzeuge ändern zu können, ist der Status Raumbesitzer.

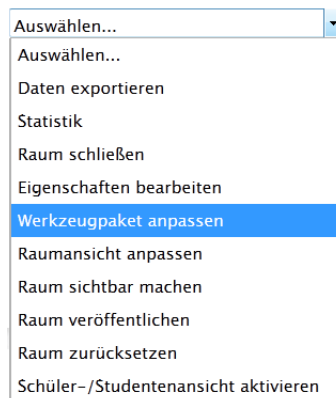
Wenn man sich nicht sicher ist, welchen Status man in einem Raum besitzt, kann man das Werkzeug TEILNEHMER wählen:



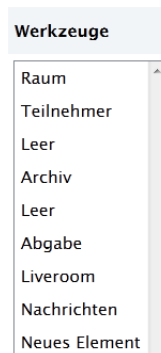
Als Raumbesitzer steht Ihnen das Raumenü zur Verfügung, in dem Änderungen am Werkzeugpaket vorgenommen werden können. Hierzu muss man zunächst auf das entsprechende Werkzeug mit folgendem Symbol klicken:



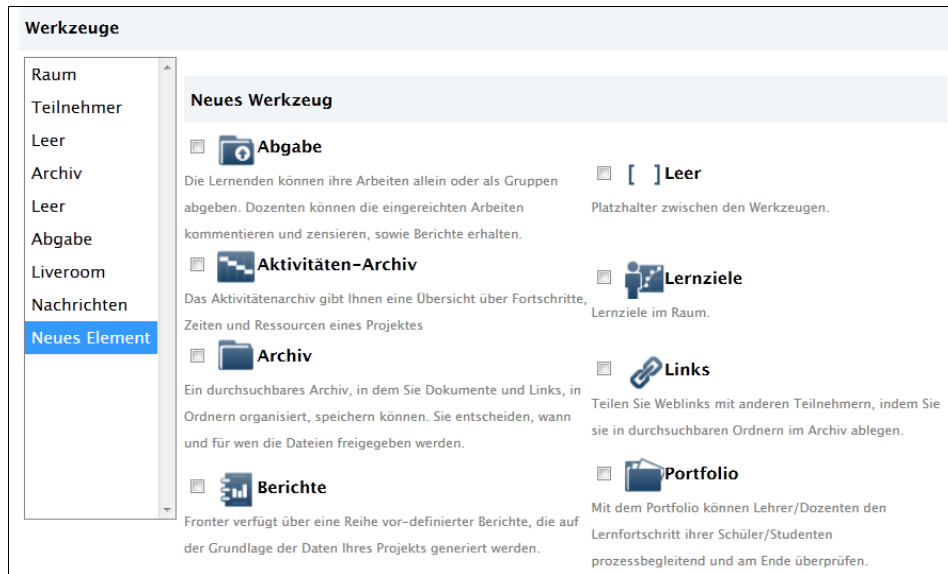
Danach ist der Befehl WERKZEUGPAKET ANPASSEN aus dem Raumenü zu wählen.



In der folgenden Maske werden die vorhandenen Werkzeuge aufgelistet:

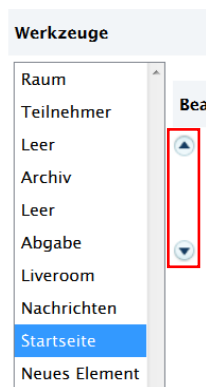


Wählt man eines der gelisteten Elemente und den Befehl LÖSCHEN, kann man das entsprechende Tool entfernen. Über den Befehl NEUES ELEMENT kann man sich weitere Elemente anzeigen lassen.



Jetzt lassen sich ein oder mehrere Elemente aktivieren und mittels SPEICHERN hinzufügen.

Über die Pfeile lässt sich die Position jedes Tools verändern.



Mit Klick auf die Schaltfläche ZURÜCK, kehrt man zur Raumansicht zurück.