

Kom igång med Libers digitala läromedel

För lärare och administratörer

Liber 190828

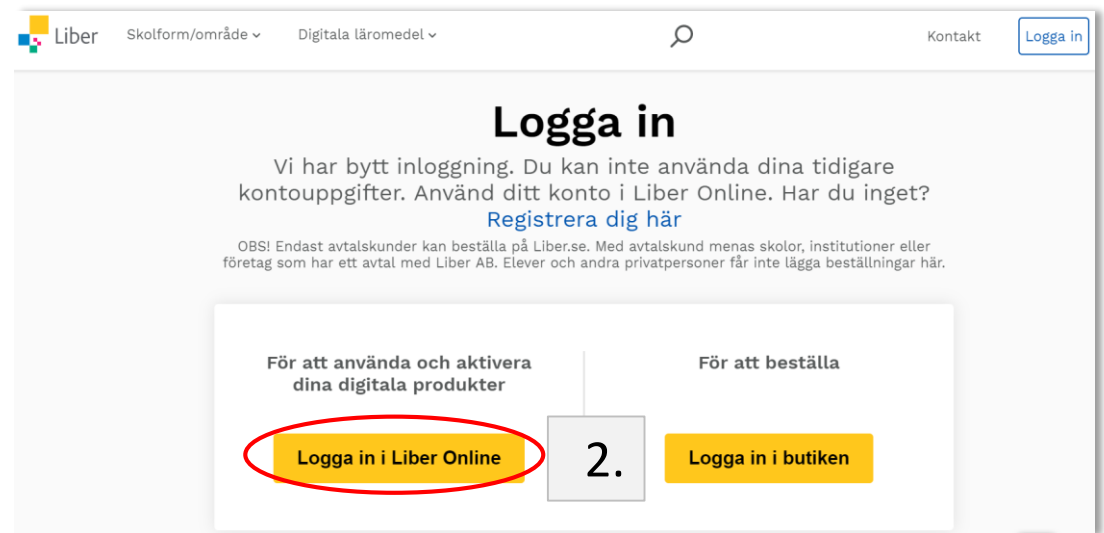
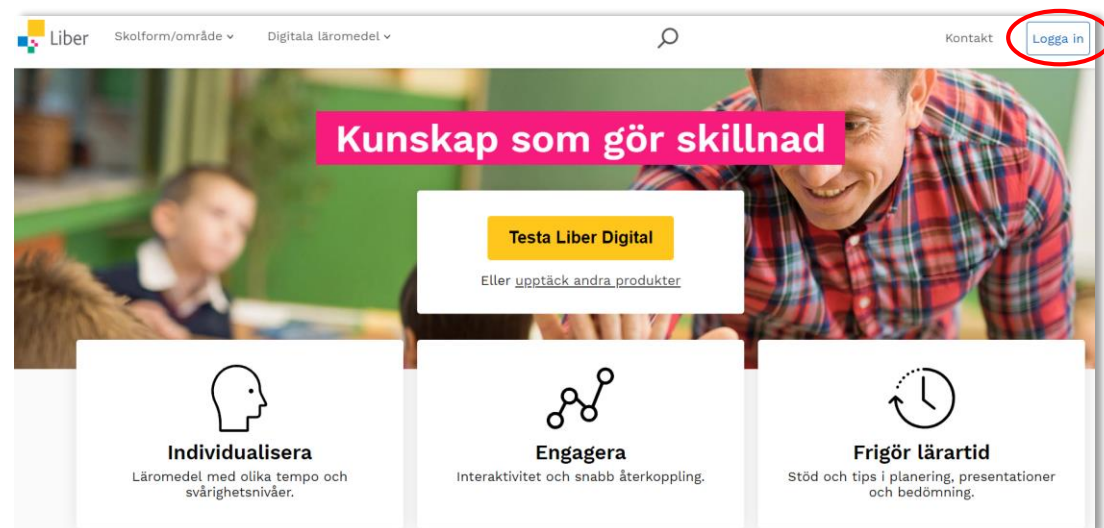


Logga in via Skolfederation eller Skolon

Om din skola är ansluten till Skolfederation så väljer du logga in med Skolfederation via Liber Online. För dig som använder Skolon så hittar du länk för att läsa in Libers digitala läromedel i leveransmejlet. Därefter tilldelas digitala läromedel direkt i Skolon.

Så loggar du in på Liber Online

1. Klicka på *Logga in* i högra hörnet på liber.se.
2. Logga in i *Liber Online* där du hittar dina beställda läromedel.



Ditt leveransmail

I det leveransmail du har fått hittar du information om de läromedel du har beställt. Liber har två grupper av läromedel med olika sätt att aktivera:

1. Aktivering genom aktiveringslänk. Länken hittar du i ditt leveransmail.
2. Aktivering genom att dela ut licens. Läromedlet har ingen aktiveringslänk i leveransmailet.

2.

Aktivera genom att dela ut licenser

Nedanstående digitala läromedel finns tillgängliga i Liber Online. Du som redan har ett konto [loggar in här](#). Har du inte ett konto, så börjar du med att [skapa ett konto](#) med den e-postadress som detta mejl kom till.

ISBN	Titel	Antal	Föra över till Skolon
978-91-47-13188-4	Alles Deutsch 6 Digital Max elev	18	Ja
978-91-47-13189-1	Alles Deutsch 6 Digital Max lärare	2	Ja

1.

Aktivera genom aktiveringslänk

Nedanstående digitala läromedel aktiverar du automatiskt genom att klicka på en aktiveringslänk.

ISBN	Titel	Antal	Aktiveringslänk
978-91-47-13187-7	Jumpstart Your English 1-2 Lärarwebb	1	liber7478343445

Så aktiverar du dina läromedel

1. Aktivering via aktiveringslänk:

- Klicka på länken i mailet (A). Du kommer till Liber Online.

Alternativt:

- Klicka på *Aktivera* (B) i Liber Online och följ anvisningarna.

2. Aktivering via tilldelning:

- Klicka på *Licenser* (C) i Liber Online och följ instruktionerna på följande bilder.

Din leverans
Nedanstående digitala läromedel finns tillgängliga i Liber Online. [Logga in](#) eller [Skapa ett konto](#) med den e-postadress som detta mejl kom till.

ISBN	Titel	Antal	Aktiveringslänk	Fö	kolon
978-91-47-10612-7	H2000 Personlig försäljning 1 Lärarhandledning (nedladdningsbar)	1	liber7536239112		A
978-91-47-10631-8	H2000 Personlig försäljning 1 Onlinebok (12 mån)	60		Ja	
978-91-47-10630-1	H2000 Personlig försäljning 1 Onlinebok Lärarlicens (12 mån)	2		Ja	
978-91-47-91807-2	H2000 Personlig försäljning 2 Fakta och uppgifter Onlinebok (12 mån)	25		Ja	
978-91-47-91808-9	H2000 Personlig försäljning 2 Fakta och uppgifter Onlinebok Lärarlicens (12 mån)	2		Ja	
978-91-47-11679-9	H2000 Personlig försäljning 2 Lärarhandledning (nedladdningsbar)	1	liber7536252973	Nej	

Liber Online Produkter **Licenser** C

Mina produkter


Här ser du alla dina digitala produkter från Liber.
Skrolla för att se hela listan!

Har du en egen länk eller kod? Klicka på Aktivera och följ instruktionen.


Aktivera B


Tilldelning av licenser

1. *Licenser* är ditt bibliotek där du hittar samtliga tillgängliga licenser till lärare och elever. Här tilldelar du ett läromedel till lärare och elever genom att först skapa en undervisningsgrupp och sedan lägga till lärare och elever till grupperna.
2. *Produkter* är din egen bokhylla där du hittar dina läromedel (produkter). Innan du tilldelats ett läromedel (produkt) är bokhyllan **tom**.
3. När du har tilldelat licenser för ett läromedel så finns läromedlet under *Produkter*.

1.  Produkter Licenser

Mina licenser

 Å plus ! åk 6 Digital Max
Ägare: jonas.dahlqvist@liber.se
Tillgängliga licenser
Lärare: 9 / 11
Elever: 73 / 73


2.  Produkter Licenser

Mina produkter

Här ser du alla dina digitala produkter från Liber.
Skrolla för att se hela listan!

Har du en egen länk eller kod? Klicka på Aktivera och följ instruktionen.

[Aktivera](#)


3.  Produkter Licenser

Mina produkter

Här ser du alla dina digitala produkter från Liber.
Skrolla för att se hela listan!

Har du en egen länk eller kod? Klicka på Aktivera och följ instruktionen.

[Aktivera](#)

 Å plus ! åk 6 Digital Max
Ordernr. 1000817
Giltig t.o.m. 2020-08-19

[Öppna](#) →

Du tilldelar ett läromedel i två steg

1. Skapa
undervisningsgrupp

2. Lägg till lärare och
elever

Tilldela *À plus åk 6*

Steg 1: Skapa grupp *6A Franska*

Logga in på Liber Online:

1. Välj *Licenser*.
2. Klicka på *Skapa grupp*.
3. Namnge gruppen, *6A Franska*.
4. Klicka på *Skapa*.
5. Du har nu skapat undervisningsgruppen *6A Franska*.

The screenshot shows the 'Mina licenser' (My Licenses) page in the Liber Online system. The interface is divided into two main sections: the top section shows the current license details, and the bottom section shows the 'Skapa grupp' (Create Group) form.

Step 1: The 'Licenser' (Licenses) tab is selected in the top navigation bar.

Step 2: The license details for 'À plus ! åk 6 Digital Max' are displayed. The 'Skapa grupp' (Create Group) button is highlighted.

Step 3: The 'Skapa grupp' form is shown. The 'Gruppenamn' (Group Name) field contains '6A Franska'.

Step 4: The 'Skapa' (Create) button is highlighted.

Step 5: The 'Skapa grupp' form is closed, and the license details are shown again. The newly created group '6A Franska' is listed at the bottom of the page.

Tilldela Å plus åk 6

Steg 2: Lägg till användare

1. Öppna grupp *6A Franska*.
2. Klicka på *Hantera licenser och användare*.
3. Skriv in e-post till lärarna, och klicka på *Lägg till*.
(Tänk på att lägga till dig själv som lärare om du är lärare i gruppen!)
4. Skriv in e-post till eleverna, och klicka på *Lägg till*.
5. Klicka på *Spara ändringar*.

Mina licenser

Å plus ! åk 6 Digital Max

Ägare: jonas.dahlqvist@liber.se
Tillgängliga licenser
Lärare: 9 / 11
Elever: 73 / 73

6A Franska 1.

Hantera licenser och användare 2.

Lärarlicenser

Elevlicenser

Stäng x

Gruppenamn (redigera)

6A Franska

Lärlarlicens 8 lediga 3.

E-post

jonas.dahlqvist@liber.se

Lägg till

Kopiera till urklipp x Ta bort alla

Elevlicens 73 lediga 4.

E-post

morris.dahlqvist@gmail.com

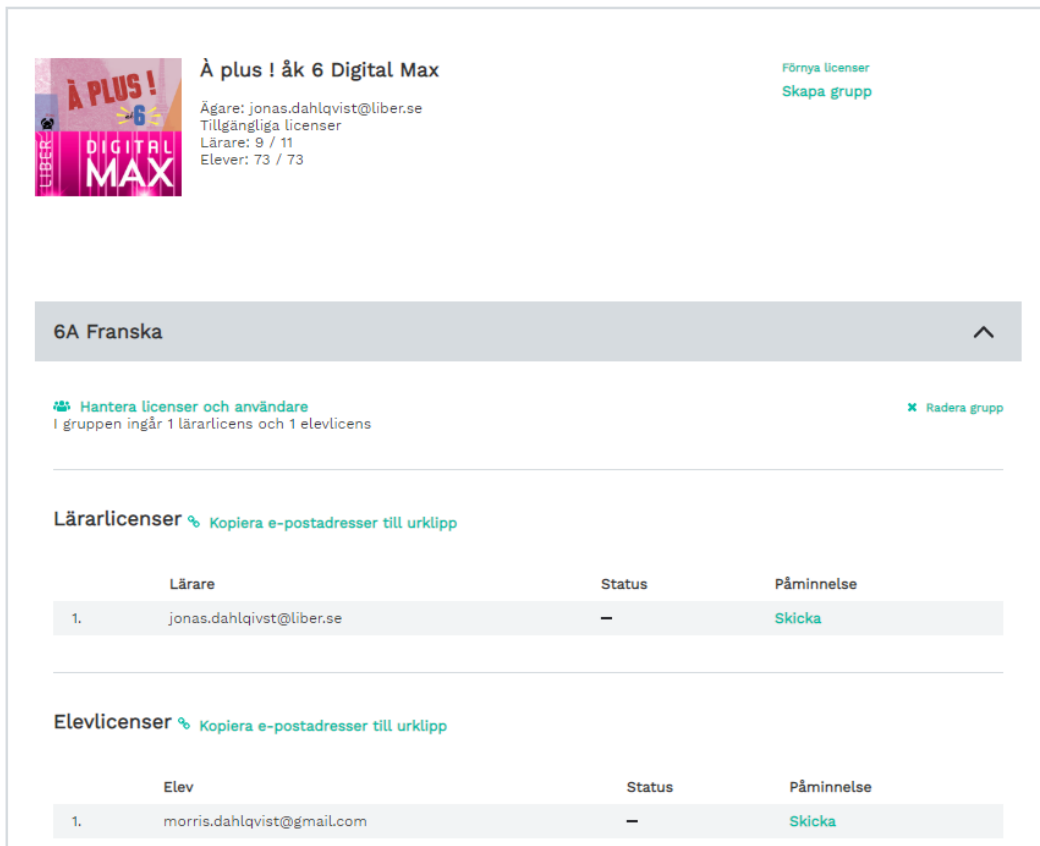
Lägg till

Kopiera till urklipp x Ta bort alla

Spara ändringar 5.

Klart att börja använda *À plus* åk 6!

Mina licenser



À plus I åk 6 Digital Max [Förnya licenser](#) [Skapa grupp](#)

Ägare: jonas.dahlqvist@liber.se
Tillgängliga licenser
Lärare: 9 / 11
Elever: 73 / 73

6A Franska ^

[Hantera licenser och användare](#) [Radera grupp](#)

I gruppen ingår 1 lärarlicens och 1 elevlicens

Lärarlicenser [Kopiera e-postadresser till urklipp](#)

Lärare	Status	Påminnelse
1. jonas.dahlqvist@liber.se	-	Skicka

Elevlicenser [Kopiera e-postadresser till urklipp](#)

Elev	Status	Påminnelse
1. morris.dahlqvist@gmail.com	-	Skicka

- Vi har nu delat ut *À plus* åk 6 till en lärare och en elev i undervisningsgruppen *Franska 6A*.
- Användarna får ett välkomstmail och kan direkt börja använda läromedlet genom att gå in i Liber Online och klicka på läromedlet under *Produkter*.
- Som lärare/administratör kan du:
 - Bjuda in fler elever.
 - Bjuda in en kollega som i sin tur kan fortsätta dela ut licenser till resterande elever i 6A Franska.
 - Ta bort elever.
 - Byta namn på gruppen.
 - Skapa ytterligare grupper.
 - Radera grupp.