



COLZA : Rebond encourageant !

Semaine 18 – 30 avril 2018

Résumé de la semaine

En résumé, les cours du colza ont très légèrement rebondi la semaine précédente. La parité €/€ et le rapport StatCan a permis au colza européen de reprendre quelques couleurs après plusieurs semaines compliquées ! Il faut garder à l'idée que le complexe oléagineux reste relativement lourd à l'échelle mondiale. L'analyse fondamentale est légèrement haussière. L'analyse technique et l'analyse probabiliste sont toutes les deux haussières. Au vu des derniers éléments, nous restons haussiers cette semaine sur le colza.

Prochaine résistance : 346,50€/tonne – 350€/tonne

Prochain support : 342,25€/tonne – 340€/tonne

Rappel semaine passée

Ce que nous avons dit :

Finalemment :



Notre sentiment de marché
était :
Haussier

+0,25€
/ Tonne
Soit un
rendement
+0,07%

Conclusion
**Bonne
anticipation**

Prévision de cette semaine

Notre avis est :

Car :



Notre sentiment de marché
est :
Haussier

Résultat analyse technique



Résultat analyse fondamentale



Résultat analyse probabiliste



Retour terrain :

Demande acheteurs : ■

Faible

Sensibilité des agriculteurs à vendre : ■ Faible

Volumes engagés la semaine dernière : ■ +5 %

Estimation du niveau de stock en ferme : ■ 20%

Voir les prix de colza "départ ferme" ici

sur notre site internet CompareurAgricole.com

Force du marché

- Les fonds américains étaient nets acheteurs la semaine précédente sur Chicago (+17'000 lots).
- La parité €/€ a chuté la semaine dernière permettant à la graine européenne de regagner en compétitivité à l'export.
- Baisse des surfaces ensemencées en colza (-7% par rapport à l'année dernière) et en soja (-11,4% par rapport à 2017).
- Baisse des stocks finaux pour la campagne 2018/2019 de 8,75% selon l'IGC.

Faiblesse du marché

- Le Brésil devrait avoir récolté 115 Mt de soja cette année soit près d'1 Mt de plus qu'en 2016/17 selon l'USDA.
- Le cours des huiles (palme, colza, soja) a baissé la semaine précédente engendrant une pression baissière sur la graine.
- Les ventes à l'exportation 2017/2018 de 371kT ont été en baisse de 64% par rapport à la semaine précédente.



COLZA : Rebond encourageant !

Semaine 18 – 30 avril 2018

Analyse fondamentale (Août 2018)

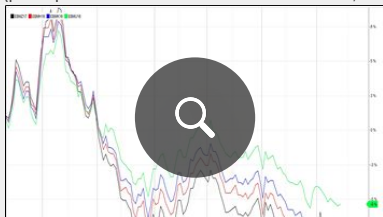
Les cours du colza ont très légèrement rebondi la semaine précédente (+0,25€/tonne sur l'échéance août 2018) en venant clôturer à 343,25€/tonne. Le colza européen continue d'être sous pression face à la concurrence du soja. Malgré une légère baisse du cours des huiles (soja, colza et palme) la semaine précédente, la hausse du prix des tourteaux a permis au complexe oléagineux de rebondir.

En ce qui concerne le soja, "les inquiétudes persistantes liées aux menaces chinoises de sanctions commerciales, la possibilité que les agriculteurs américains décident d'en semer plus, et la faiblesse des exportations continuent de peser sur le marché", estime Dewey Strickler. Toutefois, même si "la Chine a commandé d'importantes quantités de soja en Amérique du Sud et peu aux Etats-Unis au cours des dernières semaines", les Etats-Unis "sont parvenus à exporter une quantité décente de soja vers d'autres pays", notent les analystes de CHS Hedging. Les cours de l'oléagineux ont aussi été aidés par les importantes commandes de tourteaux de soja américains dévoilées dans un rapport hebdomadaire jeudi.

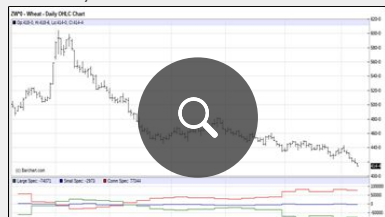
Selon le dernier rapport StatCan, les agriculteurs canadiens s'attendent à ensemencer 21,4 millions d'acres de canola en 2018, en baisse de 7,0 % par rapport à 2017. De la même manière, à l'échelle nationale, les agriculteurs ont l'intention d'ensemencer 6,5 millions d'acres de soja en 2018, en baisse de 11,4 % par rapport au sommet de 2017. Cette situation découle de diminutions prévues dans la plupart des provinces.

En Argentine, 54 % de la surface de soja est maintenant récoltée au 25 avril gagnant 14 pts sur la semaine soit une avance de 22 pts contre l'année dernière à la même date, soit 22,1 Mt récoltées sur les 38 Mt toujours prévues selon la Bourse de Céréales de Buenos Aires.

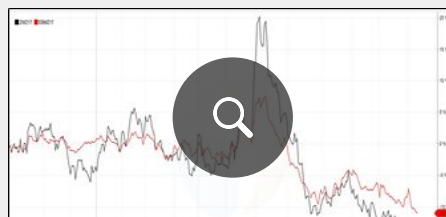
Au Brésil, la récolte de soja, commencée mi-janvier, vient juste de se terminer dans de bonnes conditions malgré un léger retard. En effet, grâce à une combinaison de surfaces et de rendement en hausse par rapport à l'année dernière, le Brésil devrait avoir récolté 115 Mt de soja cette année soit près d'1 Mt de plus qu'en 2016/17 selon l'USDA. Dans ce contexte, les exportations ont décollé en mars avec 3,4 Mt exportés de la région du Mato Grosso (principalement en direction de la Chine : 2,3 mln t en mars) contre 3 Mt en mars 2017 selon IMEA.



Evolution des contrats colza



Position des fonds américains



soja américain vs colza français



Cotations

Colza rendu Hamburg
= 336€/tonne (-)

Colza rendu Rouen
= 326€/tonne (-)

Colza FOB Ukraine
= 350,30€/tonne (+)

Soja FOB Ukraine
= 358,54€/tonne (+)

Soja américain rendu Rotterdam
= 362€/tonne (+)

Soja brésilien rendu Rotterdam
= 378,32€/tonne (+)

Tournesol rendu Saint-Nazaire
= 320€/tonne (=)



COLZA : Rebond encourageant !

Semaine 18 – 30 avril 2018

Analyse technique

Les cours du colza ont fini en très légère hausse la semaine précédente (+0,25€/tonne sur l'échéance août 2018) en venant clôturer à 343,25€/tonne. A noter que le prix du colza évolue au sein d'un canal neutre [341,50 ; 346] depuis le 16 avril dernier.

Le MACD évolue très légèrement en-dessous de sa ligne de signal et en-dessous de sa zone de neutralité (=0). Cependant, on constate que notre indicateur a rebondi sur sa ligne de support oblique impulsant une hausse des cours. Reste à savoir si le mouvement haussier va se prolonger.

Concernant le RSI, celui-ci évolue légèrement en-dessous de sa moyenne mobile 20 jours et légèrement en-dessous de sa zone de neutralité (=50). Comme avec le MACD, le RSI a rebondi la semaine précédente sur un support, engendrant un rebond haussier par la suite. Un retour de notre indicateur au-dessus de sa zone de neutralité et de sa moyenne mobile 20 jours prolongerait la hausse dans les jours qui suivent.

Les moyennes mobiles 20 et 50 jours se situent au-dessus de la ligne des prix et feront offices d'objectif de cours à court terme. En revanche, la moyenne mobile 10 jours se situe au-même niveau que la ligne des prix confirmant le rebond de la semaine dernière.

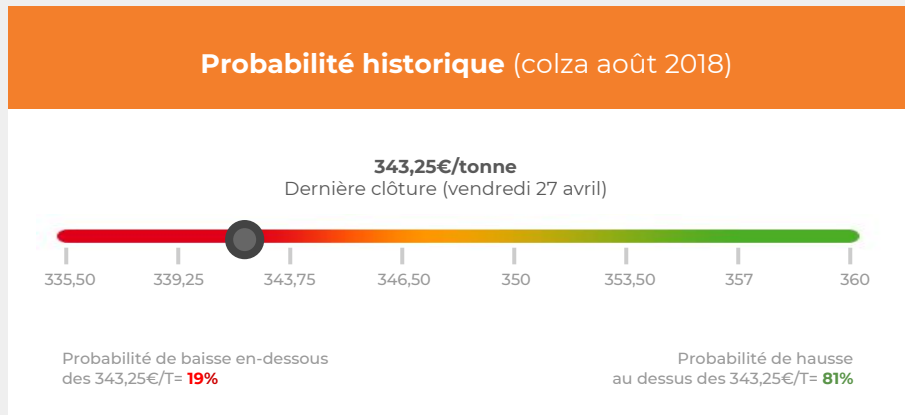

Les fonds américains étaient nets acheteurs la semaine précédente sur Chicago (+17'000 lots).

Cours le plus haut la semaine précédente : 346,75€/tonne

Cours le plus bas la semaine précédente : 340,50€/tonne

Ouverture : 343,25€/tonne

Clôture : 343,25€/tonne





COLZA : Rebond encourageant !

Semaine 18 – 30 avril 2018

Evolution des contrats de Colza

ECOK18 | 10/27/2016-04/27/2018 | 1 Day

■ ECOK18 ■ ECOQ18 ■ ECOX18 ■ ECOG19

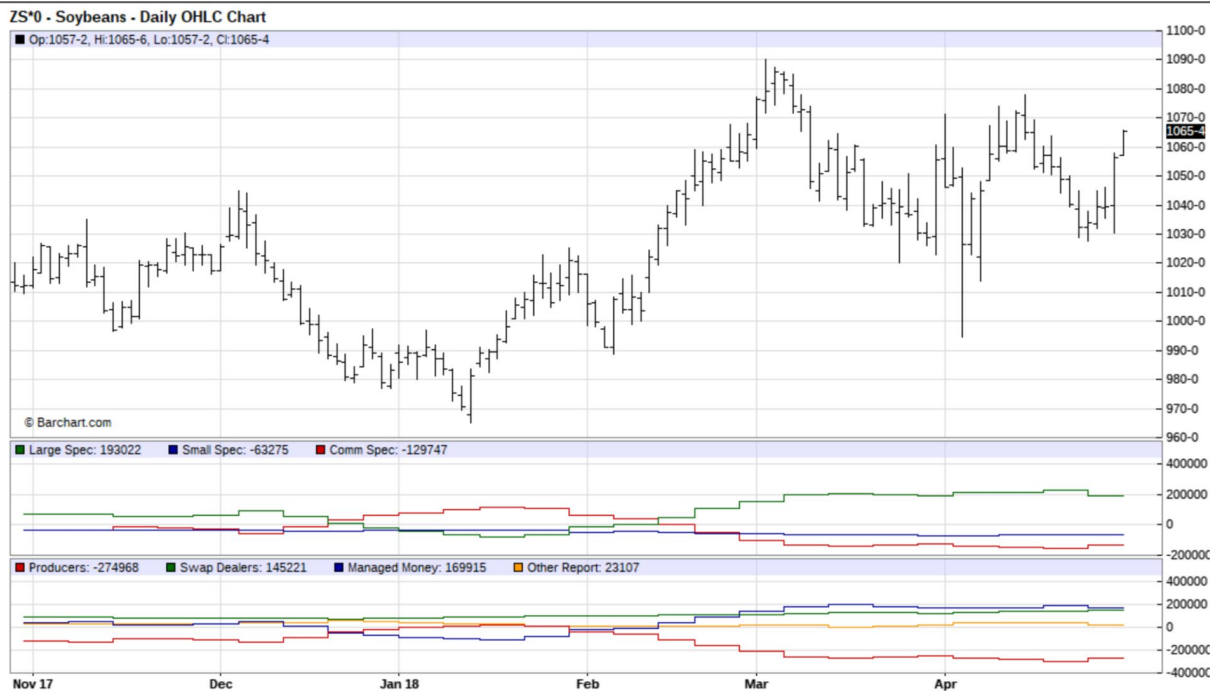




COLZA : Rebond encourageant !

Semaine 18 – 30 avril 2018

Position des fonds américains





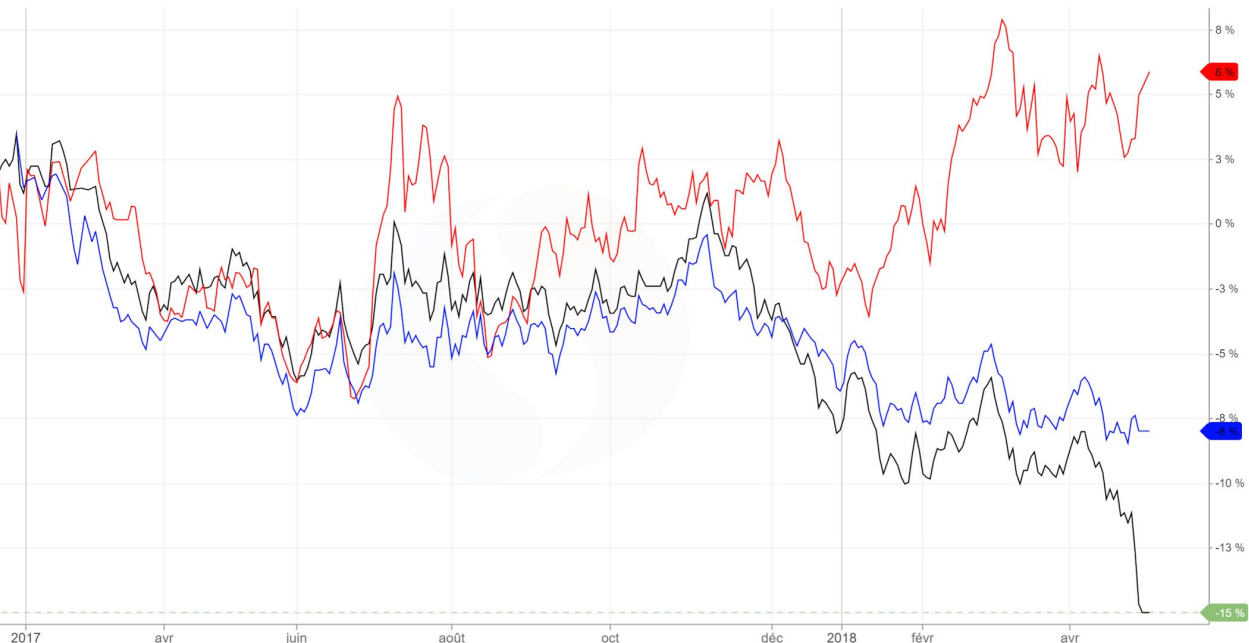
COLZA : Rebond encourageant !

Semaine 18 – 30 avril 2018

Soja américain vs colza français

ECOK18 | 10/27/2016-04/30/2018 | 1 Day

■ ECOK18 ■ ZSN18 ■ ECOQ18





COLZA : Rebond encourageant !

Semaine 18 – 30 avril 2018

Graphique analyse technique

ECOQ18 | 07/17/2017-04/27/2018 | 1 Day

