

Интеллектуальная
бар-олимпиада

(Moscow)

Инструкция

Все вопросы любезно предоставлены нашими командами! Какие вопросы и какими командами — скоро сами узнаете! Игра получилась непростая, ну, видимо, вы и сами такую хотели :)

Не забудьте прочитать эту инструкцию до конца!


Ссылка



А чтобы все прошло гладко, нужно:

1. Скачать презентацию
2. Скачать и распечатать (если есть принтер) бланки для ответов (7 бланков на команду).
3. Установить PowerPoint не ниже 2013 версии, например
3. В случае необходимости обновить видеокодеки
4. Если хочется сыграть на семейном телевизоре/проекторе, продумайте средство подключения к ним компьютера, на котором будет запущена презентация, например, HDMI кабель.
5. Можно играть и на обычном компьютере
6. Проверьте, работает ли звук!

для ответов
Бланки



Триальная версия





Итак, вы приготовились играть в *Mozgva Home*!

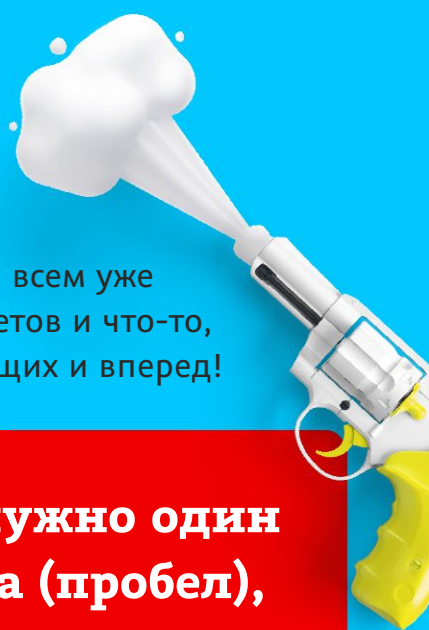
Попробуйте разделить участников на команды, примерно одинаковые количественно и интеллектуально. Если присутствующих до 15 человек, лучше делиться на 2 команды. Если вас меньше 8, то можете играть не друг против друга, а вместе отвечать на вопросы.




Задача у ответственного за игру человека одна — проверить, чтобы техника не подвела! Для этого нужно выполнить все вышеуказанные пункты и включить презентацию. Если видео с приветствием наших ведущих работает, значит все хорошо.

Далее участникам будет достаточно просто очень внимательно смотреть на экран и слушать ведущих, которые все расскажут в процессе самой игры.

Процесс игры



Вы уже запустили презентацию, на экране сияет заставка, а всем уже охота поскорее начать! Раздайте командам бланки для ответов и что-то, способное на них писать. Послушайте приветствие от ведущих и вперед!



Для запуска одного тура вам всего-то нужно один раз щелкнуть на переключение слайда (пробел), и целиком весь тур будет проигрываться АВТОМАТИЧЕСКИ!

После последнего вопроса тура включаются повторы (естественно, кроме 4 и 7 туров). После повтора последнего вопроса команды должны сдать бланки. Бланки собраны и перед вами слайд «Сверим-ка мозги» — просто считайте набранные командами баллы и получайте удовольствие.

Ответы открываются по кликам (нажатию на пробел), Если предусмотрен медиа контент, то он автоматически проиграется и исчезнет. Жмём следующий ответ :)

Ничего не предпринимайте, пока не увидите заставку второго тура. Следующий тур запускается снова по Вашему же щелчку (пробел).

И так тур за туром! Не забудьте устраивать небольшие перерывы после 3 и 6 туров!





Коротко об игре

В игре 7 туров.

В каждом туре (кроме 4-го) 6 вопросов. В 4-ом туре 3 вопроса.

Каждый из вопросов 1, 2, 3, 5 и 6 туров демонстрируется на экране 69 секунд и зачитывается вслух ведущими. После окончания таймера последнего вопроса тура, все вопросы кратко повторяются и включается следующий тур.

1 тур — Факты. Там может быть что угодно.

2 тур — Шоу Мозго ON. Музыкальный!

3 тур — Щедрая Душа. «Отечественные» и близкие к ним вопросы.

4 тур — Рынок Мозгвы. 3 сложных вопроса по 2 минуты на каждый.

Вопросы не повторяются. Команда может рискнуть, если твердо уверена в ответе, пометив ответ знаком +2 или +3. Если ответ верный — команда получает 2 или 3 балла, если нет — теряет 2 балла или 3 балла соответственно.

Без пометки — система оценки обычная (1 или 0 баллов).

5 тур — Поп-Корн. Кино!

6 тур — На этот раз тема тура — «Вишенки на торте Мозгвы».


Тут мы собрали просто удивительные вопросы от наших команд.

7 тур — Блиц. Каждый из 6 простых коротких вопросов появляется на экране

всего на 20 секунд. Вопросы не повторяются. Команда может рискнуть, если твердо уверена в ответе, пометив ответ знаком +2. Если ответ верный — команда получает 2 балла, если нет — теряет 2 балла. Без пометки — система оценки обычная (1 или 0 баллов).

За каждый правильный ответ команда получает 1 балл (в некоторых вопросах есть особые условия и можно заработать сразу несколько баллов).

В случае, если после 7 тура несколько команд набрали равное количество очков, побеждает команда, набравшая больше баллов в Блице. Если одинаковое количество баллов и в Блице — ориентируемся на Рынок Мозгвы.



**Для проведения честной игры
мы просим отложить в сторону
телефоны и прочие устройства.**

