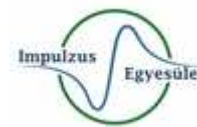




XVI. Fóti-Futi

5 km

abszolút eredménylista



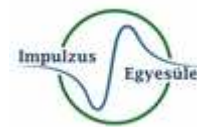
Hely	Rsz	Név	Szév	Bruttó idő	Nettó idő	Tempó	Nem	Nem. hely	Kategória	Kat. hely	Hátrány
1	5122	OROSZI Csaba Ottó	2009	00:19:09.1	00:19:05.7	3:49 min/km	Férfi	1	15-18 évesek	1	+00:00:00.0
2	5070	MÉSZÁROS Tamás	1987	00:19:18.2	00:19:14.9	3:50 min/km	Férfi	2	18 évnél idősebbe	1	+00:00:09.2
3	5033	GARAGULY Tamás	2007	00:19:49.9	00:19:46.7	3:57 min/km	Férfi	3	15-18 évesek	2	+00:00:40.9
4	5025	CSENERI Csaba	1990	00:20:01.6	00:19:58.8	3:59 min/km	Férfi	4	18 évnél idősebbe	2	+00:00:53.1
5	9185	NAGY Gergely	1981	00:20:12.1	00:20:08.7	4:01 min/km	Férfi	5	18 évnél idősebbe	3	+00:01:02.9
6	5123	HOLLÓS András	1980	00:20:14.4	00:20:11.1	4:02 min/km	Férfi	6	18 évnél idősebbe	4	+00:01:05.3
7	5132	BAKA Szilvia	2001	00:20:20.4	00:20:16.8	4:03 min/km	Nő	1	18 évnél idősebbe	1	+00:01:11.1
8	5128	UJVÁRI Balázs	1977	00:21:30.6	00:21:22.6	4:16 min/km	Férfi	7	18 évnél idősebbe	5	+00:02:16.9
9	5027	DRÓTÁR Katalin	1983	00:21:35.1	00:21:32.7	4:18 min/km	Nő	2	18 évnél idősebbe	2	+00:02:27.0
10	5137	BERECZKI Szilárd	1979	00:21:41.6	00:21:39.7	4:19 min/km	Férfi	8	18 évnél idősebbe	6	+00:02:34.0
11	5014	BAKONDY Beáta	2004	00:22:42.6	00:22:36.3	4:31 min/km	Nő	3	18 évnél idősebbe	3	+00:03:30.6
12	5131	GERGELY Zétény	2013	00:23:08.6	00:23:04.6	4:36 min/km	Férfi	9	14 évesek vagy fia	1	+00:03:58.9
13	5048	KÁPOLNÁSI Krisztián	2010	00:23:46.8	00:23:35.4	4:43 min/km	Férfi	10	14 évesek vagy fia	2	+00:04:29.7
14	5084	PAULÓNÉ RAUSCH Eszter	1982	00:23:49.8	00:23:45.9	4:45 min/km	Nő	4	18 évnél idősebbe	4	+00:04:40.2
15	5035	GELLÉRT Kristóf Zoltán	2013	00:24:09.1	00:24:05.2	4:49 min/km	Férfi	11	14 évesek vagy fia	3	+00:04:59.5
16	5029	FARKAS-LÁSZLÓ Tímea	1983	00:24:17.3	00:24:10.4	4:50 min/km	Nő	5	18 évnél idősebbe	5	+00:05:04.7
17	5105	TÓBEL Szófia	2007	00:24:15.1	00:24:11.4	4:50 min/km	Nő	6	15-18 évesek	1	+00:05:05.7
18	5104	TÓBEL Szabolcs	1973	00:24:18.1	00:24:13.1	4:50 min/km	Férfi	12	18 évnél idősebbe	7	+00:05:07.4
19	5115	VIGH Alexander György	2010	00:24:25.9	00:24:18.6	4:51 min/km	Férfi	13	14 évesek vagy fia	4	+00:05:12.8
20	5001	BALÁZS Gergő	2005	00:24:27.1	00:24:24.5	4:52 min/km	Férfi	14	18 évnél idősebbe	8	+00:05:18.8
21	5119	BÁLINT Krisztián	2004	00:24:38.3	00:24:34.8	4:54 min/km	Férfi	15	18 évnél idősebbe	9	+00:05:29.1
22	5038	HAJTMAN András	2014	00:25:03.1	00:24:56.1	4:59 min/km	Férfi	16	14 évesek vagy fia	5	+00:05:50.4
23	5067	MATERNY Katalin	1991	00:25:12.6	00:25:04.6	5:00 min/km	Nő	7	18 évnél idősebbe	6	+00:05:58.9
24	5065	MACH Igor	2005	00:25:21.3	00:25:16.1	5:03 min/km	Férfi	17	18 évnél idősebbe	10	+00:06:10.4
25	5008	SZABÓ Erik	2007	00:25:25.1	00:25:20.8	5:04 min/km	Férfi	18	15-18 évesek	3	+00:06:15.1
26	5068	MÉHÉSZ István	1986	00:25:57.3	00:25:49.1	5:09 min/km	Férfi	19	18 évnél idősebbe	11	+00:06:43.4
27	9187	SURMAN Adorján	1987	00:26:31.8	00:26:26.4	5:17 min/km	Férfi	20	18 évnél idősebbe	12	+00:07:20.7
28	5041	HIMINEC György	2000	00:26:34.3	00:26:27.7	5:17 min/km	Férfi	21	18 évnél idősebbe	13	+00:07:22.0
29	5036	GELLÉRT Zoltán	1982	00:26:36.1	00:26:30.6	5:18 min/km	Férfi	22	18 évnél idősebbe	14	+00:07:24.9
30	5004	ERŐS Zsófia	1988	00:26:41.1	00:26:36.0	5:19 min/km	Nő	8	18 évnél idősebbe	7	+00:07:30.3
31	5057	KUDLÁCS Zsuzsanna	1976	00:27:11.6	00:26:59.9	5:23 min/km	Nő	9	18 évnél idősebbe	8	+00:07:54.1
32	5066	MAKSA Roland	2008	00:27:16.3	00:27:05.9	5:25 min/km	Férfi	23	15-18 évesek	4	+00:08:00.1
33	5140	MITZ Katta	1979	00:27:16.3	00:27:06.1	5:25 min/km	Nő	10	18 évnél idősebbe	9	+00:08:00.4
34	5026	DR. DARÓCZI-SZABÓ Márta	1978	00:27:16.6	00:27:08.8	5:25 min/km	Nő	11	18 évnél idősebbe	10	+00:08:03.1
35	5136	KIRÁLY Brigitta	1976	00:27:34.8	00:27:29.5	5:29 min/km	Nő	12	18 évnél idősebbe	11	+00:08:23.8
36	5135	BRAUN Dávid	1983	00:27:39.8	00:27:30.8	5:30 min/km	Férfi	24	18 évnél idősebbe	15	+00:08:25.1
37	5092	SEBESTYÉN Tamás Miklós	1972	00:27:36.9	00:27:31.4	5:30 min/km	Férfi	25	18 évnél idősebbe	16	+00:08:25.7
38	5091	SEBESTYÉN Luca	2014	00:27:39.3	00:27:34.9	5:30 min/km	Nő	13	14 évesek vagy fia	1	+00:08:29.1
39	5106	TÓTH András	2011	00:27:53.8	00:27:44.6	5:32 min/km	Férfi	26	14 évesek vagy fia	6	+00:08:38.9
40	5138	ZUPKA Kornélia	1999	00:28:06.4	00:27:55.9	5:35 min/km	Nő	14	18 évnél idősebbe	12	+00:08:50.2
41	5082	PAPP Tibor	1992	00:28:10.1	00:28:04.5	5:36 min/km	Férfi	27	18 évnél idősebbe	17	+00:08:58.8
42	5081	PAPP János	1992	00:28:09.6	00:28:05.0	5:37 min/km	Férfi	28	18 évnél idősebbe	18	+00:08:59.3
43	5045	JARABIN Kinga	1978	00:28:11.3	00:28:07.3	5:37 min/km	Nő	15	18 évnél idősebbe	13	+00:09:01.6
44	5032	FODOR Dániel	1981	00:28:17.8	00:28:07.8	5:37 min/km	Férfi	29	18 évnél idősebbe	19	+00:09:02.0
45	5080	PÁLHEGYI Krisztina	1981	00:28:21.3	00:28:17.7	5:39 min/km	Nő	16	18 évnél idősebbe	14	+00:09:12.0
46	5013	ÁRVAI Dániel	1985	00:28:41.6	00:28:31.6	5:42 min/km	Férfi	30	18 évnél idősebbe	20	+00:09:25.9
47	5047	KAMOCSA András	1974	00:28:39.8	00:28:34.5	5:42 min/km	Férfi	31	18 évnél idősebbe	21	+00:09:28.8
48	5129	RUIPPÓ Tomi	1981	00:29:03.1	00:28:51.1	5:46 min/km	Férfi	32	18 évnél idősebbe	22	+00:09:45.4
49	5062	KÜRTÖSI Jázmin	2010	00:29:08.1	00:29:04.5	5:48 min/km	Nő	17	14 évesek vagy fia	2	+00:09:58.7
50	5139	KOVÁCS Péter	1988	00:29:16.6	00:29:06.8	5:49 min/km	Férfi	33	18 évnél idősebbe	23	+00:10:01.1



XVI. Fóti-Futi

5 km

abszolút eredménylista



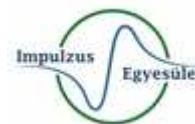
Hely	Rsz	Név	Szév	Bruttó idő	Nettó idő	Tempó	Nem	Nem. hely	Kategória	Kat. hely	Hátrány
51	5117	LAKATOS Dániel	2016	00:29:46.8	00:29:37.8	5:55 min/km	Férfi	34	14 évesek vagy fia	7	+00:10:32.1
52	5110	VARGA Zoltán	1972	00:29:56.8	00:29:41.1	5:56 min/km	Férfi	35	18 évnél idősebbe	24	+00:10:35.4
53	5118	LAKATOS Endre	1973	00:29:55.0	00:29:46.3	5:57 min/km	Férfi	36	18 évnél idősebbe	25	+00:10:40.6
54	5064	LEGINDI Tímea	1987	00:29:55.1	00:29:46.7	5:57 min/km	Nő	18	18 évnél idősebbe	15	+00:10:40.9
55	5079	ORVOS László	1991	00:30:01.9	00:29:53.4	5:58 min/km	Férfi	37	18 évnél idősebbe	26	+00:10:47.7
56	5116	SZABÓ Viktória	1981	00:30:06.5	00:29:53.6	5:58 min/km	Nő	19	18 évnél idősebbe	16	+00:10:47.9
57	5061	KÜRTÖSI Csongor	2014	00:30:00.5	00:29:53.8	5:58 min/km	Férfi	38	14 évesek vagy fia	8	+00:10:48.0
58	5076	ORAVECZ Milán	2012	00:30:04.1	00:29:56.8	5:59 min/km	Férfi	39	14 évesek vagy fia	9	+00:10:51.0
59	5113	NÉMETH Zalán	2013	00:30:09.6	00:30:03.7	6:00 min/km	Férfi	40	14 évesek vagy fia	10	+00:10:58.0
60	5031	FEJOS Jessica	1990	00:30:12.0	00:30:04.3	6:00 min/km	Nő	20	18 évnél idősebbe	17	+00:10:58.6
61	5077	OROSZ Anett	1995	00:30:09.3	00:30:04.7	6:00 min/km	Nő	21	18 évnél idősebbe	18	+00:10:59.0
62	5050	KORÓDI-NAGY Edina	1976	00:30:29.5	00:30:18.3	6:03 min/km	Nő	22	18 évnél idősebbe	19	+00:11:12.6
63	5130	RUIPPÓ-LŐKI Tímea	1982	00:30:36.5	00:30:23.8	6:04 min/km	Nő	23	18 évnél idősebbe	20	+00:11:18.0
64	5020	BŐDI Béla	1971	00:30:34.0	00:30:27.5	6:05 min/km	Férfi	41	18 évnél idősebbe	27	+00:11:21.8
65	5010	SZLÁVIK Bernadett	1982	00:30:44.5	00:30:40.3	6:08 min/km	Nő	24	18 évnél idősebbe	21	+00:11:34.5
66	5126	FARAGÓ-KUPI Andrea	1987	00:30:59.0	00:30:44.6	6:08 min/km	Nő	25	18 évnél idősebbe	22	+00:11:38.9
67	5024	CZINKOTA Márton	1990	00:31:14.0	00:30:59.1	6:11 min/km	Férfi	42	18 évnél idősebbe	28	+00:11:53.4
68	5121	BÚZ Péter	1978	00:31:15.3	00:31:01.8	6:12 min/km	Férfi	43	18 évnél idősebbe	29	+00:11:56.1
69	5112	KÖVÉR-VÁRADI Adrián	2016	00:31:13.3	00:31:06.3	6:13 min/km	Férfi	44	14 évesek vagy fia	11	+00:12:00.6
70	5063	LACZKÓ Tünde	1978	00:31:18.5	00:31:06.6	6:13 min/km	Nő	26	18 évnél idősebbe	23	+00:12:00.9
71	5095	STEIN Mária	1968	00:31:22.8	00:31:07.3	6:13 min/km	Nő	27	18 évnél idősebbe	24	+00:12:01.6
72	5099	SZÁSZ Dániel	1998	00:31:42.5	00:31:28.8	6:17 min/km	Férfi	45	18 évnél idősebbe	30	+00:12:23.1
73	5088	RÉTVÁRI Orsolya	2000	00:31:46.8	00:31:41.1	6:20 min/km	Nő	28	18 évnél idősebbe	25	+00:12:35.4
74	5017	BODOR Róza	2001	00:32:02.0	00:31:51.1	6:22 min/km	Nő	29	18 évnél idősebbe	26	+00:12:45.4
75	5124	KÖPF Roland	2011	00:32:10.0	00:31:56.8	6:23 min/km	Férfi	46	14 évesek vagy fia	12	+00:12:51.1
76	5089	RÉTVÁRINÉ MÉSZÁROS Mária	1968	00:32:10.5	00:32:04.2	6:24 min/km	Nő	30	18 évnél idősebbe	27	+00:12:58.4
77	5018	BOZSÓ Bence	2012	00:32:14.8	00:32:08.5	6:25 min/km	Férfi	47	14 évesek vagy fia	13	+00:13:02.8
78	5109	VARGA Mátyás	1952	00:32:23.8	00:32:11.6	6:26 min/km	Férfi	48	18 évnél idősebbe	31	+00:13:05.9
79	5022	CZAP Orsolya	1997	00:32:24.5	00:32:12.3	6:26 min/km	Nő	31	18 évnél idősebbe	28	+00:13:06.6
80	5044	JANURIK Lajos	1977	00:32:43.5	00:32:34.4	6:30 min/km	Férfi	49	18 évnél idősebbe	32	+00:13:28.6
81	5019	BOZSÓ László	1980	00:32:56.5	00:32:50.0	6:34 min/km	Férfi	50	18 évnél idősebbe	33	+00:13:44.3
82	5016	BERTA Katalin	1979	00:33:04.3	00:32:51.8	6:34 min/km	Nő	32	18 évnél idősebbe	29	+00:13:46.1
83	5134	OLARIU-TAKÁCS Noémi	1984	00:33:07.3	00:32:51.8	6:34 min/km	Nő	33	18 évnél idősebbe	30	+00:13:46.1
84	5125	LESZKOVSKI Endre Ferenc	1993	00:33:13.3	00:32:59.8	6:35 min/km	Férfi	51	18 évnél idősebbe	34	+00:13:54.1
85	5023	CZERÓCZKI Anita	1990	00:33:06.0	00:33:00.2	6:36 min/km	Nő	34	18 évnél idősebbe	31	+00:13:54.5
86	5059	TENKŐ Mária	1969	00:33:26.3	00:33:17.6	6:39 min/km	Nő	35	18 évnél idősebbe	32	+00:14:11.8
87	5078	OROSZ Katalin	1959	00:33:35.4	00:33:28.9	6:41 min/km	Nő	36	18 évnél idősebbe	33	+00:14:23.2
88	5037	GELSEI József	1987	00:33:39.3	00:33:33.2	6:42 min/km	Férfi	52	18 évnél idősebbe	35	+00:14:27.5
89	5127	NÁDAS Anna	2010	00:33:49.0	00:33:34.3	6:42 min/km	Nő	37	14 évesek vagy fia	3	+00:14:28.6
90	5056	KREHLIK Szófia	2009	00:33:46.5	00:33:35.3	6:43 min/km	Nő	38	15-18 évesek	2	+00:14:29.6
91	5046	JÁROMI József	1968	00:33:50.3	00:33:38.6	6:43 min/km	Férfi	53	18 évnél idősebbe	36	+00:14:32.9
92	5021	BULYÁKI Szilvia	1992	00:33:57.8	00:33:39.5	6:43 min/km	Nő	39	18 évnél idősebbe	34	+00:14:33.8
93	5040	HELF Boldizsár	2014	00:33:54.1	00:33:46.9	6:45 min/km	Férfi	54	14 évesek vagy fia	14	+00:14:41.2
94	5060	KÜRTÖSI Beáta	1983	00:34:06.5	00:33:59.1	6:47 min/km	Nő	40	18 évnél idősebbe	35	+00:14:53.4
95	5072	NAGY Zoltán	1988	00:34:15.3	00:34:07.4	6:49 min/km	Férfi	55	18 évnél idősebbe	37	+00:15:01.7
96	5071	MOLNAR Niki	1989	00:34:35.0	00:34:21.0	6:52 min/km	Nő	41	18 évnél idősebbe	36	+00:15:15.3
97	5133	BÍRÓ Zoltán	1963	00:34:28.0	00:34:21.8	6:52 min/km	Férfi	56	18 évnél idősebbe	38	+00:15:16.1
98	5055	KÖVESI Péter	1983	00:34:44.3	00:34:30.3	6:54 min/km	Férfi	57	18 évnél idősebbe	39	+00:15:24.6
99	5015	BARANYAI Orsolya	1980	00:34:53.3	00:34:43.4	6:56 min/km	Nő	42	18 évnél idősebbe	37	+00:15:37.7
100	5090	RÓNASZÉKY Larina	2009	00:35:02.0	00:34:50.0	6:58 min/km	Nő	43	15-18 évesek	3	+00:15:44.3



XVI. Fóti-Futi

5 km

abszolút eredménylista



Hely	Rsz	Név	Szév	Bruttó idő	Nettó idő	Tempó	Nem	Nem. hely	Kategória	Kat. hely	Hátrány
101	5093	SIPOS-MATUS Nóra	1975	00:35:17.3	00:35:05.3	7:01 min/km	Nő	44	18 évnél idősebbe	38	+00:15:59.6
102	5100	SZEBENI-BÉRES Andrea Krisztin	1981	00:35:31.5	00:35:17.8	7:03 min/km	Nő	45	18 évnél idősebbe	39	+00:16:12.1
103	5101	SZIKORA Szonja	2010	00:35:32.5	00:35:18.6	7:03 min/km	Nő	46	14 évesek vagy fia	4	+00:16:12.8
104	5069	MENYHÁRT-SZEBENI Lenke	1979	00:35:34.1	00:35:20.4	7:04 min/km	Nő	47	18 évnél idősebbe	40	+00:16:14.6
105	5120	5120	1980	00:35:53.5	00:35:40.8	7:08 min/km	Férfi	58	18 évnél idősebbe	40	+00:16:35.1
106	5058	KUMP Ferenc	1960	00:35:52.5	00:35:45.9	7:09 min/km	Férfi	59	18 évnél idősebbe	41	+00:16:40.2
107	5094	STASZKIV Daniella	1981	00:36:38.5	00:36:25.1	7:17 min/km	Nő	48	18 évnél idősebbe	41	+00:17:19.3
108	5006	KOVÁCS Máté	2004	00:36:34.3	00:36:30.8	7:18 min/km	Férfi	60	18 évnél idősebbe	42	+00:17:25.1
109	5034	GELLÉRT Blanka	2010	00:36:39.5	00:36:32.8	7:18 min/km	Nő	49	14 évesek vagy fia	5	+00:17:27.1
110	5043	HORVÁTH Nikoletta	1983	00:37:09.8	00:36:58.6	7:23 min/km	Nő	50	18 évnél idősebbe	42	+00:17:52.9
111	5111	BALOGH Lilla	2015	00:37:14.2	00:37:03.8	7:24 min/km	Nő	51	14 évesek vagy fia	6	+00:17:58.1
112	5028	DRUCKER Dávid	1980	00:37:50.8	00:37:34.1	7:30 min/km	Férfi	61	18 évnél idősebbe	43	+00:18:28.4
113	5085	PETHŐNÉ SÁNDOR Szilvia	1986	00:37:45.7	00:37:36.7	7:31 min/km	Nő	52	18 évnél idősebbe	43	+00:18:31.0
114	5052	KOSZTÁNDI-SZÜCS Ágnes	1969	00:38:17.1	00:38:04.6	7:36 min/km	Nő	53	18 évnél idősebbe	44	+00:18:58.9
115	5073	NEMES Viktória	1985	00:38:37.0	00:38:23.1	7:40 min/km	Nő	54	18 évnél idősebbe	45	+00:19:17.3
116	5103	TANTOS Virág	1986	00:38:33.3	00:38:25.5	7:41 min/km	Nő	55	18 évnél idősebbe	46	+00:19:19.7
117	5083	PAPP-SZELÉNYI Nóra	1990	00:38:57.7	00:38:44.4	7:44 min/km	Nő	56	18 évnél idősebbe	47	+00:19:38.7
118	5011	VARGA Natália	1999	00:38:51.2	00:38:46.2	7:45 min/km	Nő	57	18 évnél idősebbe	48	+00:19:40.5
119	5108	VARGA István Benedek	2011	00:39:32.3	00:39:23.1	7:52 min/km	Férfi	62	14 évesek vagy fia	15	+00:20:17.4
120	5114	VIDUS Patrik Marcell	2010	00:39:32.3	00:39:23.3	7:52 min/km	Férfi	63	14 évesek vagy fia	16	+00:20:17.6
121	5003	BENEDEK Viktória Mieta	2007	00:39:31.0	00:39:27.2	7:53 min/km	Nő	58	15-18 évesek	4	+00:20:21.5
122	5005	IKLÓDY Mátyás	2007	00:40:10.8	00:40:05.6	8:01 min/km	Férfi	64	15-18 évesek	5	+00:20:59.8
123	5009	SZABÓ Ildikó	1986	00:40:24.2	00:40:18.2	8:03 min/km	Nő	59	18 évnél idősebbe	49	+00:21:12.5
124	5039	HÉGELY Sándor	1975	00:40:40.0	00:40:30.7	8:06 min/km	Férfi	65	18 évnél idősebbe	44	+00:21:25.0
125	5030	FEHÉR Erika	1970	00:41:54.5	00:41:40.5	8:20 min/km	Nő	60	18 évnél idősebbe	50	+00:22:34.8
126	5102	SZILVÁSI Alexandra Rita	1989	00:41:52.7	00:41:46.3	8:21 min/km	Nő	61	18 évnél idősebbe	51	+00:22:40.6
127	5007	NEMESHEGYI Kitti	2010	00:43:02.5	00:42:56.5	8:35 min/km	Nő	62	14 évesek vagy fia	7	+00:23:50.8
128	5051	KOSZTÁNDI-SZÜCS József Istvá	1969	00:47:01.4	00:46:49.7	9:21 min/km	Férfi	66	18 évnél idősebbe	45	+00:27:43.9
129	5012	ZSIGRI Maja	2010	01:06:38.3	01:06:32.5	13:18 min/km	Nő	63	14 évesek vagy fia	8	+00:47:26.7
130	5002	BENEDEK Nikolett Moll	2010	01:06:38.8	01:06:33.0	13:18 min/km	Nő	64	14 évesek vagy fia	9	+00:47:27.3