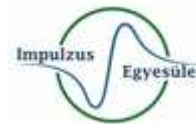




# XVI. Fóti-Futi

5 km

## nemenkénti eredménylista



### Férfi

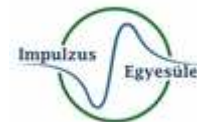
Hely	Rsz	Név	Szév	Nettó idő	Tempó	Iskola	Kategória	Kat. hely	Hátrány
1	5122	OROSZI Csaba Ottó	2009	<b>00:19:05.7</b>	3:49 min/km		15-18 évesek	1	+00:00:00.0
2	5070	MÉSZÁROS Tamás	1987	<b>00:19:14.9</b>	3:50 min/km		18 évnél idősebbek	1	+00:00:09.2
3	5033	GARAGULY Tamás	2007	<b>00:19:46.7</b>	3:57 min/km		15-18 évesek	2	+00:00:40.9
4	5025	CSENERI Csaba	1990	<b>00:19:58.8</b>	3:59 min/km		18 évnél idősebbek	2	+00:00:53.1
5	9185	NAGY Gergely	1981	<b>00:20:08.7</b>	4:01 min/km		18 évnél idősebbek	3	+00:01:02.9
6	5123	HOLLÓS András	1980	<b>00:20:11.1</b>	4:02 min/km		18 évnél idősebbek	4	+00:01:05.3
7	5128	UJVÁRI Balázs	1977	<b>00:21:22.6</b>	4:16 min/km		18 évnél idősebbek	5	+00:02:16.9
8	5137	BERECZKI Szilárd	1979	<b>00:21:39.7</b>	4:19 min/km		18 évnél idősebbek	6	+00:02:34.0
9	5131	GERGELY Zétény	2013	<b>00:23:04.6</b>	4:36 min/km		14 évesek vagy fiatalok	1	+00:03:58.9
10	5048	KÁPOLNÁSI Krisztián	2010	<b>00:23:35.4</b>	4:43 min/km		14 évesek vagy fiatalok	2	+00:04:29.7
11	5035	GELLÉRT Kristóf Zoltán	2013	<b>00:24:05.2</b>	4:49 min/km	Garay János Általános Iskola, Fót	14 évesek vagy fiatalok	3	+00:04:59.5
12	5104	TÓBEL Szabolcs	1973	<b>00:24:13.1</b>	4:50 min/km		18 évnél idősebbek	7	+00:05:07.4
13	5115	VIGH Alexander György	2010	<b>00:24:18.6</b>	4:51 min/km	Németh Kálmán Általános Iskola	14 évesek vagy fiatalok	4	+00:05:12.8
14	5001	BALÁZS Gergő	2005	<b>00:24:24.5</b>	4:52 min/km		18 évnél idősebbek	8	+00:05:18.8
15	5119	BÁLINT Krisztián	2004	<b>00:24:34.8</b>	4:54 min/km		18 évnél idősebbek	9	+00:05:29.1
16	5038	HAJTMAN András	2014	<b>00:24:56.1</b>	4:59 min/km		14 évesek vagy fiatalok	5	+00:05:50.4
17	5065	MACH Igor	2005	<b>00:25:16.1</b>	5:03 min/km		18 évnél idősebbek	10	+00:06:10.4
18	5008	SZABÓ Erik	2007	<b>00:25:20.8</b>	5:04 min/km		15-18 évesek	3	+00:06:15.1
19	5068	MÉHÉSZ István	1986	<b>00:25:49.1</b>	5:09 min/km		18 évnél idősebbek	11	+00:06:43.4
20	9187	SURMAN Adorján	1987	<b>00:26:26.4</b>	5:17 min/km		18 évnél idősebbek	12	+00:07:20.7
21	5041	HIMINEC György	2000	<b>00:26:27.7</b>	5:17 min/km		18 évnél idősebbek	13	+00:07:22.0
22	5036	GELLÉRT Zoltán	1982	<b>00:26:30.6</b>	5:18 min/km		18 évnél idősebbek	14	+00:07:24.9
23	5066	MAKSA Roland	2008	<b>00:27:05.9</b>	5:25 min/km		15-18 évesek	4	+00:08:00.1
24	5135	BRAUN Dávid	1983	<b>00:27:30.8</b>	5:30 min/km		18 évnél idősebbek	15	+00:08:25.1
25	5092	SEBESTYÉN Tamás Miklós	1972	<b>00:27:31.4</b>	5:30 min/km		18 évnél idősebbek	16	+00:08:25.7
26	5106	TÓTH András	2011	<b>00:27:44.6</b>	5:32 min/km	Németh Kálmán Általános Iskola	14 évesek vagy fiatalok	6	+00:08:38.9
27	5082	PAPP Tibor	1992	<b>00:28:04.5</b>	5:36 min/km		18 évnél idősebbek	17	+00:08:58.8
28	5081	PAPP János	1992	<b>00:28:05.0</b>	5:37 min/km		18 évnél idősebbek	18	+00:08:59.3
29	5032	FODOR Dániel	1981	<b>00:28:07.8</b>	5:37 min/km		18 évnél idősebbek	19	+00:09:02.0
30	5013	ÁRVAI Dániel	1985	<b>00:28:31.6</b>	5:42 min/km		18 évnél idősebbek	20	+00:09:25.9
31	5047	KAMOCSA András	1974	<b>00:28:34.5</b>	5:42 min/km		18 évnél idősebbek	21	+00:09:28.8
32	5129	RUIPPO Tomi	1981	<b>00:28:51.1</b>	5:46 min/km		18 évnél idősebbek	22	+00:09:45.4
33	5139	KOVÁCS Péter	1988	<b>00:29:06.8</b>	5:49 min/km		18 évnél idősebbek	23	+00:10:01.1
34	5117	LAKATOS Dániel	2016	<b>00:29:37.8</b>	5:55 min/km	Fáy András Általános Iskola Fót	14 évesek vagy fiatalok	7	+00:10:32.1
35	5110	VARGA Zoltán	1972	<b>00:29:41.1</b>	5:56 min/km		18 évnél idősebbek	24	+00:10:35.4
36	5118	LAKATOS Endre	1973	<b>00:29:46.3</b>	5:57 min/km		18 évnél idősebbek	25	+00:10:40.6
37	5079	ORVOS László	1991	<b>00:29:53.4</b>	5:58 min/km		18 évnél idősebbek	26	+00:10:47.7
38	5061	KÜRTÖSI Csongor	2014	<b>00:29:53.8</b>	5:58 min/km		14 évesek vagy fiatalok	8	+00:10:48.0
39	5076	ORAVECZ Milán	2012	<b>00:29:56.8</b>	5:59 min/km	Garay János Általános Iskola, Fót	14 évesek vagy fiatalok	9	+00:10:51.0
40	5113	NÉMETH Zalán	2013	<b>00:30:03.7</b>	6:00 min/km	Németh Kálmán Általános Iskola	14 évesek vagy fiatalok	10	+00:10:58.0
41	5020	BÓDI Béla	1971	<b>00:30:27.5</b>	6:05 min/km		18 évnél idősebbek	27	+00:11:21.8
42	5024	CZINKOTA Márton	1990	<b>00:30:59.1</b>	6:11 min/km		18 évnél idősebbek	28	+00:11:53.4
43	5121	BÚZ Péter	1978	<b>00:31:01.8</b>	6:12 min/km		18 évnél idősebbek	29	+00:11:56.1
44	5112	KÖVÉR-VÁRADY Adrián	2016	<b>00:31:06.3</b>	6:13 min/km	Németh Kálmán Általános Iskola	14 évesek vagy fiatalok	11	+00:12:00.6
45	5099	SZÁSZ Dániel	1998	<b>00:31:28.8</b>	6:17 min/km		18 évnél idősebbek	30	+00:12:23.1
46	5124	KÖPF Roland	2011	<b>00:31:56.8</b>	6:23 min/km		14 évesek vagy fiatalok	12	+00:12:51.1
47	5018	BOZSÓ Bence	2012	<b>00:32:08.5</b>	6:25 min/km		14 évesek vagy fiatalok	13	+00:13:02.8
48	5109	VARGA Máttyás	1952	<b>00:32:11.6</b>	6:26 min/km		18 évnél idősebbek	31	+00:13:05.9



# XVI. Fóti-Futi

## 5 km

### nemenkénti eredménylista



#### Férfi

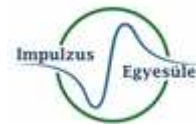
Hely	Rsz	Név	Szév	Nettó idő	Tempó	Iskola	Kategória	Kat. hely	Hátrány
49	5044	JANURIK Lajos	1977	<b>00:32:34.4</b>	6:30 min/km		18 évnél idősebbek	32	+00:13:28.6
50	5019	BOZSÓ László	1980	<b>00:32:50.0</b>	6:34 min/km		18 évnél idősebbek	33	+00:13:44.3
51	5125	LESZKOVSKI Endre Ferenc	1993	<b>00:32:59.8</b>	6:35 min/km		18 évnél idősebbek	34	+00:13:54.1
52	5037	GELSEI József	1987	<b>00:33:33.2</b>	6:42 min/km		18 évnél idősebbek	35	+00:14:27.5
53	5046	JÁROMI József	1968	<b>00:33:38.6</b>	6:43 min/km		18 évnél idősebbek	36	+00:14:32.9
54	5040	HELF Boldizsár	2014	<b>00:33:46.9</b>	6:45 min/km	Szent Ágoston Keresztény Általá	14 évesek vagy fiatalj	14	+00:14:41.2
55	5072	NAGY Zoltán	1988	<b>00:34:07.4</b>	6:49 min/km		18 évnél idősebbek	37	+00:15:01.7
56	5133	BÍRÓ Zoltán	1963	<b>00:34:21.8</b>	6:52 min/km		18 évnél idősebbek	38	+00:15:16.1
57	5055	KÖVESI Péter	1983	<b>00:34:30.3</b>	6:54 min/km		18 évnél idősebbek	39	+00:15:24.6
58	5120	5120	1980	<b>00:35:40.8</b>	7:08 min/km		18 évnél idősebbek	40	+00:16:35.1
59	5058	KUMP Ferenc	1960	<b>00:35:45.9</b>	7:09 min/km		18 évnél idősebbek	41	+00:16:40.2
60	5006	KOVÁCS Máté	2004	<b>00:36:30.8</b>	7:18 min/km		18 évnél idősebbek	42	+00:17:25.1
61	5028	DRUCKER Dávid	1980	<b>00:37:34.1</b>	7:30 min/km		18 évnél idősebbek	43	+00:18:28.4
62	5108	VARGA István Benedek	2011	<b>00:39:23.1</b>	7:52 min/km		14 évesek vagy fiatalj	15	+00:20:17.4
63	5114	VIDUS Patrik Marcell	2010	<b>00:39:23.3</b>	7:52 min/km	Németh Kálmán Általános Iskola	14 évesek vagy fiatalj	16	+00:20:17.6
64	5005	IKLÓDY Mátyás	2007	<b>00:40:05.6</b>	8:01 min/km		15-18 évesek	5	+00:20:59.8
65	5039	HÉGELY Sándor	1975	<b>00:40:30.7</b>	8:06 min/km		18 évnél idősebbek	44	+00:21:25.0
66	5051	KOSZTANDI-SZÜCS József Istvá	1969	<b>00:46:49.7</b>	9:21 min/km		18 évnél idősebbek	45	+00:27:43.9



# XVI. Fóti-Futi

5 km

## nemenkénti eredménylista



### Nő

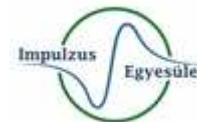
Hely	Rsz	Név	Szév	Nettó idő	Tempó	Iskola	Kategória	Kat. hely	Hátrány
1	5132	BAKA Szilvia	2001	<b>00:20:16.8</b>	4:03 min/km		18 évnél idősebbek	1	+00:00:00.0
2	5027	DRÓTÁR Katalin	1983	<b>00:21:32.7</b>	4:18 min/km		18 évnél idősebbek	2	+00:01:15.9
3	5014	BAKONDY Beáta	2004	<b>00:22:36.3</b>	4:31 min/km		18 évnél idősebbek	3	+00:02:19.4
4	5084	PAULÓNÉ RAUSCH Eszter	1982	<b>00:23:45.9</b>	4:45 min/km		18 évnél idősebbek	4	+00:03:29.0
5	5029	FARKAS-LÁSZLÓ Tímea	1983	<b>00:24:10.4</b>	4:50 min/km		18 évnél idősebbek	5	+00:03:53.5
6	5105	TÓBEL Szófia	2007	<b>00:24:11.4</b>	4:50 min/km		15-18 évesek	1	+00:03:54.5
7	5067	MATERNY Katalin	1991	<b>00:25:04.6</b>	5:00 min/km		18 évnél idősebbek	6	+00:04:47.8
8	5004	ERŐS Zsófia	1988	<b>00:26:36.0</b>	5:19 min/km		18 évnél idősebbek	7	+00:06:19.2
9	5057	KUDLÁCS Zsuzsanna	1976	<b>00:26:59.9</b>	5:23 min/km		18 évnél idősebbek	8	+00:06:43.0
10	5140	MITZ Katta	1979	<b>00:27:06.1</b>	5:25 min/km		18 évnél idősebbek	9	+00:06:49.3
11	5026	DR. DARÓCZI-SZABÓ Márta	1978	<b>00:27:08.8</b>	5:25 min/km		18 évnél idősebbek	10	+00:06:51.9
12	5136	KIRÁLY Brigitta	1976	<b>00:27:29.5</b>	5:29 min/km		18 évnél idősebbek	11	+00:07:12.7
13	5091	SEBESTYÉN Luca	2014	<b>00:27:34.9</b>	5:30 min/km		14 évesek vagy fiatalok	1	+00:07:18.0
14	5138	ZUPKA Kornélia	1999	<b>00:27:55.9</b>	5:35 min/km		18 évnél idősebbek	12	+00:07:39.1
15	5045	JARABIN Kinga	1978	<b>00:28:07.3</b>	5:37 min/km		18 évnél idősebbek	13	+00:07:50.4
16	5080	PÁLHEGYI Krisztina	1981	<b>00:28:17.7</b>	5:39 min/km		18 évnél idősebbek	14	+00:08:00.8
17	5062	KÜRTÖSI Jázmin	2010	<b>00:29:04.5</b>	5:48 min/km		14 évesek vagy fiatalok	2	+00:08:47.6
18	5064	LEGINDI Tímea	1987	<b>00:29:46.7</b>	5:57 min/km		18 évnél idősebbek	15	+00:09:29.8
19	5116	SZABÓ Viktória	1981	<b>00:29:53.6</b>	5:58 min/km		18 évnél idősebbek	16	+00:09:36.7
20	5031	FEJOS Jessica	1990	<b>00:30:04.3</b>	6:00 min/km		18 évnél idősebbek	17	+00:09:47.5
21	5077	OROSZ Anett	1995	<b>00:30:04.7</b>	6:00 min/km		18 évnél idősebbek	18	+00:09:47.8
22	5050	KORÓDI-NAGY Edina	1976	<b>00:30:18.3</b>	6:03 min/km		18 évnél idősebbek	19	+00:10:01.5
23	5130	RUIPPO-LŐKI Tímea	1982	<b>00:30:23.8</b>	6:04 min/km		18 évnél idősebbek	20	+00:10:06.9
24	5010	SZLÁVIK Bernadett	1982	<b>00:30:40.3</b>	6:08 min/km		18 évnél idősebbek	21	+00:10:23.4
25	5126	FARAGÓ-KUPI Andrea	1987	<b>00:30:44.6</b>	6:08 min/km		18 évnél idősebbek	22	+00:10:27.7
26	5063	LACZKÓ Tünde	1978	<b>00:31:06.6</b>	6:13 min/km		18 évnél idősebbek	23	+00:10:49.7
27	5095	STEIN Mária	1968	<b>00:31:07.3</b>	6:13 min/km		18 évnél idősebbek	24	+00:10:50.5
28	5088	RÉTVÁRI Orsolya	2000	<b>00:31:41.1</b>	6:20 min/km		18 évnél idősebbek	25	+00:11:24.3
29	5017	BODOR Róza	2001	<b>00:31:51.1</b>	6:22 min/km		18 évnél idősebbek	26	+00:11:34.2
30	5089	RÉTVÁRINÉ MÉSZÁROS Mária	1968	<b>00:32:04.2</b>	6:24 min/km		18 évnél idősebbek	27	+00:11:47.3
31	5022	CZAP Orsolya	1997	<b>00:32:12.3</b>	6:26 min/km		18 évnél idősebbek	28	+00:11:55.5
32	5016	BERTA Katalin	1979	<b>00:32:51.8</b>	6:34 min/km		18 évnél idősebbek	29	+00:12:34.9
33	5134	OLARIU-TAKÁCS Noémi	1984	<b>00:32:51.8</b>	6:34 min/km		18 évnél idősebbek	30	+00:12:35.0
34	5023	CZERÓCZKI Anita	1990	<b>00:33:00.2</b>	6:36 min/km		18 évnél idősebbek	31	+00:12:43.4
35	5059	TENKŐ Mária	1969	<b>00:33:17.6</b>	6:39 min/km		18 évnél idősebbek	32	+00:13:00.7
36	5078	OROSZ Katalin	1959	<b>00:33:28.9</b>	6:41 min/km		18 évnél idősebbek	33	+00:13:12.0
37	5127	NÁDAS Anna	2010	<b>00:33:34.3</b>	6:42 min/km		14 évesek vagy fiatalok	3	+00:13:17.5
38	5056	KREHLIK Szófia	2009	<b>00:33:35.3</b>	6:43 min/km		15-18 évesek	2	+00:13:18.5
39	5021	BULYÁKI Szilvia	1992	<b>00:33:39.5</b>	6:43 min/km		18 évnél idősebbek	34	+00:13:22.6
40	5060	KÜRTÖSI Beáta	1983	<b>00:33:59.1</b>	6:47 min/km		18 évnél idősebbek	35	+00:13:42.2
41	5071	MOLNAR Niki	1989	<b>00:34:21.0</b>	6:52 min/km		18 évnél idősebbek	36	+00:14:04.2
42	5015	BARANYAI Orsolya	1980	<b>00:34:43.4</b>	6:56 min/km		18 évnél idősebbek	37	+00:14:26.5
43	5090	RÓNASZÉKY Larina	2009	<b>00:34:50.0</b>	6:58 min/km		15-18 évesek	3	+00:14:33.1
44	5093	SIPOS-MATUS Nóra	1975	<b>00:35:05.3</b>	7:01 min/km		18 évnél idősebbek	38	+00:14:48.4
45	5100	SZEBENI-BÉRES Andrea Krisztin	1981	<b>00:35:17.8</b>	7:03 min/km		18 évnél idősebbek	39	+00:15:00.9
46	5101	SZIKORA Szonja	2010	<b>00:35:18.6</b>	7:03 min/km		14 évesek vagy fiatalok	4	+00:15:01.7
47	5069	MENYHÁRT-SZEBENI Lenke	1979	<b>00:35:20.4</b>	7:04 min/km		18 évnél idősebbek	40	+00:15:03.5
48	5094	STASZKIV Daniella	1981	<b>00:36:25.1</b>	7:17 min/km		18 évnél idősebbek	41	+00:16:08.2



# XVI. Fóti-Futi

## 5 km

### nemenkénti eredménylista



#### Nő

Hely	Rsz	Név	Szév	Nettó idő	Tempó	Iskola	Kategória	Kat. hely	Hátrány
49	5034	GELLÉRT Blanka	2010	<b>00:36:32.8</b>	7:18 min/km	Garay János Általános Iskola, Fó	14 évesek vagy fiatal:	5	+00:16:15.9
50	5043	HORVÁTH Nikoletta	1983	<b>00:36:58.6</b>	7:23 min/km		18 évnél idősebbek	42	+00:16:41.7
51	5111	BALOGH Lilla	2015	<b>00:37:03.8</b>	7:24 min/km	Németh Kálmán Általános Iskola	14 évesek vagy fiatal:	6	+00:16:46.9
52	5085	PETHÓNÉ SÁNDOR Szilvia	1986	<b>00:37:36.7</b>	7:31 min/km		18 évnél idősebbek	43	+00:17:19.8
53	5052	KOSZTÁNDI-SZÜCS Ágnes	1969	<b>00:38:04.6</b>	7:36 min/km		18 évnél idősebbek	44	+00:17:47.7
54	5073	NEMES Viktória	1985	<b>00:38:23.1</b>	7:40 min/km		18 évnél idősebbek	45	+00:18:06.2
55	5103	TANTOS Virág	1986	<b>00:38:25.5</b>	7:41 min/km		18 évnél idősebbek	46	+00:18:08.6
56	5083	PAPP-SZELÉNYI Nóra	1990	<b>00:38:44.4</b>	7:44 min/km		18 évnél idősebbek	47	+00:18:27.6
57	5011	VARGA Natália	1999	<b>00:38:46.2</b>	7:45 min/km		18 évnél idősebbek	48	+00:18:29.3
58	5003	BENEDEK Viktória Miatt	2007	<b>00:39:27.2</b>	7:53 min/km		15-18 évesek	4	+00:19:10.3
59	5009	SZABÓ Ildikó	1986	<b>00:40:18.2</b>	8:03 min/km		18 évnél idősebbek	49	+00:20:01.4
60	5030	FEHÉR Erika	1970	<b>00:41:40.5</b>	8:20 min/km		18 évnél idősebbek	50	+00:21:23.6
61	5102	SZILVÁSI Alexandra Rita	1989	<b>00:41:46.3</b>	8:21 min/km		18 évnél idősebbek	51	+00:21:29.5
62	5007	NEMESHEGYI Kitti	2010	<b>00:42:56.5</b>	8:35 min/km		14 évesek vagy fiatal:	7	+00:22:39.7
63	5012	ZSIGRI Maja	2010	<b>01:06:32.5</b>	13:18 min/km	Garay János Általános Iskola, Fó	14 évesek vagy fiatal:	8	+00:46:15.6
64	5002	BENEDEK Nikolett Moll	2010	<b>01:06:33.0</b>	13:18 min/km		14 évesek vagy fiatal:	9	+00:46:16.1