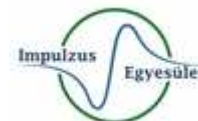




XVI. Fóti-Futi

12 km

nemenkénti és kategóriánkénti eredménylista



Nem/Kategória: Férfi 16 év alattiak

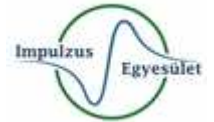
Hely	Rsz	Név	Szév	Nettó idő	Iskola	Tempó	Hátrány
1	1207	DARMSTADTER Dániel	2008	01:08:28.6		5:42 min/km	+00:00:00.0



XVI. Fóti-Futi

12 km

nemenkénti és kategóriánkénti eredménylista



Nem/Kategória: Férfi 24 évnél idősebbek

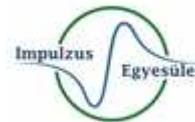
Hely	Rsz	Név	Szév	Nettó idő	Iskola	Tempó	Hátrány
1	1218	HORVÁTH Dávid	1994	00:57:55.4		4:49 min/km	+00:00:00.0
2	1224	KARÁMOS András	1989	00:58:13.4		4:51 min/km	+00:00:17.9
3	1203	BÓDY László	1966	00:58:46.1		4:53 min/km	+00:00:50.6
4	1225	KIS Péter	1983	00:59:32.9		4:57 min/km	+00:01:37.4
5	1208	DARMSTADTER Viktor	1976	01:01:04.1		5:05 min/km	+00:03:08.7
6	1242	SEBESTYÉN Zsolt Béla	1963	01:02:53.8		5:14 min/km	+00:04:58.4
7	1217	HÉRINCS Ferenc	1973	01:04:16.7		5:21 min/km	+00:06:21.3
8	1220	HORVÁTH Tamás	1979	01:04:18.3		5:21 min/km	+00:06:22.9
9	1202	ARANY Márton	1982	01:04:29.0		5:22 min/km	+00:06:33.5
10	1238	RÓNAI Zoltán	1989	01:05:52.8		5:29 min/km	+00:07:57.4
11	1216	GYENGE Zsolt	1965	01:06:13.3		5:31 min/km	+00:08:17.9
12	1265	GERGELY Péter	1977	01:07:41.5		5:38 min/km	+00:09:46.0
13	1248	SZÚCS Zoltán	1978	01:08:13.1		5:41 min/km	+00:10:17.6
14	1205	BRUNAZZI CELASCHI Nicola	1973	01:08:27.8		5:42 min/km	+00:10:32.4
15	1240	SALI Tamás	1975	01:10:04.3		5:50 min/km	+00:12:08.9
16	1262	FERENCZ András	1989	01:11:48.4		5:59 min/km	+00:13:53.0
17	1266	TAMÁSI Bálint	1991	01:12:23.6		6:01 min/km	+00:14:28.1
18	1206	CZENE Péter	1980	01:12:44.9		6:03 min/km	+00:14:49.4
19	1258	KURJÁK Tamás	1977	01:13:14.7		6:06 min/km	+00:15:19.2
20	1230	LUKÁCS Norbert	1990	01:13:27.5		6:07 min/km	+00:15:32.1
21	1227	LOKSA Gábor	1975	01:13:41.4		6:08 min/km	+00:15:45.9
22	1226	KRESZ Balázs	1983	01:13:58.3		6:09 min/km	+00:16:02.8
23	1247	SZILVÁSI István Mátyás	1987	01:14:38.3		6:13 min/km	+00:16:42.8
24	1213	GARAI Gábor	1988	01:15:07.5		6:15 min/km	+00:17:12.1
25	1204	BOTOS Tamás	1993	01:15:39.5		6:18 min/km	+00:17:44.1
26	1223	KAMILLY Barnabás	1990	01:16:57.8		6:24 min/km	+00:19:02.3
27	1260	MARTON László	1978	01:19:10.6		6:35 min/km	+00:21:15.2
28	1222	JANKÓ Károly	1970	01:24:07.0		7:00 min/km	+00:26:11.5
29	1267	BALOGH Attila	1982	01:24:11.3		7:00 min/km	+00:26:15.8
30	1215	GERZSÉNYI Tamás	1973	01:24:34.0		7:02 min/km	+00:26:38.5
31	1214	GERGÁLY Zoltán	1967	01:26:56.4		7:14 min/km	+00:29:01.0
32	1264	NAGY Miklós	1949	01:27:44.5		7:18 min/km	+00:29:49.1
33	1250	UJJOBBÁGY Attila	1983	01:29:14.9		7:26 min/km	+00:31:19.5
34	1255	VIDA Zoltán	1975	01:29:36.2		7:28 min/km	+00:31:40.7
35	1219	HORVÁTH Róbert	1994	01:29:59.7		7:29 min/km	+00:32:04.2
36	1236	RÁCZ László	1991	01:29:59.8		7:29 min/km	+00:32:04.4



XVI. Fóti-Futi

12 km

nemenkénti és kategóriánkénti eredménylista



Nem/Kategória: Nő 24 évnél idősebbek

Hely	Rsz	Név	Szév	Nettó idő	Iskola	Tempó	Hátrány
1	1256	ZAVICSA-VARGA Viktória	1978	01:07:16.1		5:36 min/km	+00:00:00.0
2	1263	PAULOVICS-BERECZ Evelin	1991	01:08:17.3		5:41 min/km	+00:01:01.1
3	1210	ELOR Judit	1980	01:08:30.5		5:42 min/km	+00:01:14.3
4	1221	IZSÓ Orsolya	1992	01:13:03.5		6:05 min/km	+00:05:47.3
5	1235	MOLNÁR Ildikó	1977	01:14:44.5		6:13 min/km	+00:07:28.3
6	1211	ERDÉSZ Livia	1982	01:15:00.8		6:15 min/km	+00:07:44.6
7	1251	VAJAS Boglárka	1991	01:15:15.5		6:16 min/km	+00:07:59.3
8	1239	RÓNASZÉKYNÉ KLEPÁC Nikolett	1983	01:16:20.4		6:21 min/km	+00:09:04.2
9	1229	LÖVEY Réka	1985	01:16:52.8		6:24 min/km	+00:09:36.6
10	1252	VARGA Mariann	1976	01:17:34.8		6:27 min/km	+00:10:18.6
11	1261	ANTAL Emese	1982	01:24:08.5		7:00 min/km	+00:16:52.3
12	1234	MIHOLICS Diána	1985	01:24:30.7		7:02 min/km	+00:17:14.5
13	1241	SÁRKÖZI Erika	1966	01:24:32.0		7:02 min/km	+00:17:15.8
14	1259	MÁRTON Frida	1983	01:25:58.5		7:09 min/km	+00:18:42.3
15	1249	TÓTH-PARÁDI Olga	1977	01:27:58.8		7:19 min/km	+00:20:42.6
16	1254	VERES Vanda	1983	01:30:09.7		7:30 min/km	+00:22:53.5
17	1243	STREMPÉLNÉ CSONKA Tünde	1974	01:34:02.3		7:50 min/km	+00:26:46.1
18	1245	SZÉLESI Szilvia	1975	01:34:04.0		7:50 min/km	+00:26:47.8
19	1232	MAJOR Imola	1976	01:38:11.6		8:10 min/km	+00:30:55.4
20	1231	LUKLIDER Gabriella	1969	01:38:13.0		8:11 min/km	+00:30:56.8
21	1244	SZABÓ Éva	1985	01:41:04.0		8:25 min/km	+00:33:47.8
22	1237	RÓNA Dea	1977	01:45:24.8		8:47 min/km	+00:38:08.6
23	1246	SZIGETVÁRI Ágnes	1968	01:45:54.6		8:49 min/km	+00:38:38.4
24	1209	DUBNICZKI Csilla	1974	01:46:03.9		8:50 min/km	+00:38:47.7