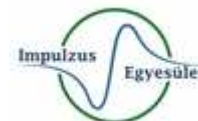




XV. Fóti-Futi

12 km

nemenkénti és kategóriánkénti eredménylista



Nem/Kategória: Férfi 16 év alattiak

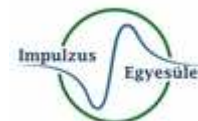
| Hely | Rsz | Név | Szév | Nettó idő | Iskola | Tempó | Hátrány |
|------|------|----------------|------|-----------|--------|-------------|-----------|
| 1 | 1228 | MITRIK Zsombor | 2007 | 00:55:37 | | 4:38 min/km | +00:00:00 |



XV. Fóti-Futi

12 km

nemenkénti és kategóriánkénti eredménylista



Nem/Kategória: Nő 16 év alattiak

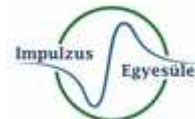
| Hely | Rsz | Név | Szév | Nettó idő | Iskola | Tempó | Hátrány |
|------|------|-------------------------|------|-----------|--------|-------------|-----------|
| 1 | 1229 | MOGYORÓSI Boglárka Anna | 2009 | 01:11:42 | | 5:58 min/km | +00:00:00 |



XV. Fóti-Futi

12 km

nemenkénti és kategóriánkénti eredménylista



Nem/Kategória: Férfi 17-24 évesek

| Hely | Rsz | Név | Szév | Nettó idő | Iskola | Tempó | Hátrány |
|------|------|---------------|------|-----------|--------|-------------|-----------|
| 1 | 1222 | KUMP Norbert | 2005 | 01:11:11 | | 5:55 min/km | +00:00:00 |
| 2 | 1248 | DOBRA Milán | 2005 | 01:24:21 | | 7:01 min/km | +00:13:09 |
| 3 | 1232 | NYUZO Gyula | 2001 | 01:24:28 | | 7:02 min/km | +00:13:16 |
| 4 | 1217 | KARAKÓ Roland | 2005 | 01:24:29 | | 7:02 min/km | +00:13:17 |

Nem/Kategória: Férfi 24 évnél idősebbek

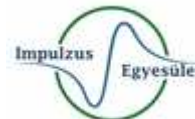
| Hely | Rsz | Név | Szév | Nettó idő | Iskola | Tempó | Hátrány |
|------|------|----------------------|------|-----------|--------|-------------|-----------|
| 1 | 1206 | ALMÁSI János | 1981 | 00:50:01 | | 4:10 min/km | +00:00:00 |
| 2 | 1218 | KASSAI Károly | 1968 | 00:55:50 | | 4:39 min/km | +00:05:48 |
| 3 | 1240 | SZAKÁLY Zoltán | 1980 | 00:56:11 | | 4:40 min/km | +00:06:09 |
| 4 | 1260 | TAGAJ Tibor | 1971 | 00:56:30 | | 4:42 min/km | +00:06:28 |
| 5 | 1219 | KIS Péter | 1983 | 00:58:33 | | 4:52 min/km | +00:08:31 |
| 6 | 1216 | KÁLNOKI Ádám | 1990 | 01:00:35 | | 5:02 min/km | +00:10:34 |
| 7 | 1201 | HORVÁTH Róbert | 1986 | 01:01:09 | | 5:05 min/km | +00:11:07 |
| 8 | 1214 | HORVÁTH Tamás | 1979 | 01:02:35 | | 5:12 min/km | +00:12:33 |
| 9 | 1231 | NOVÁK István | 1968 | 01:03:23 | | 5:16 min/km | +00:13:22 |
| 10 | 1208 | BÁNKA István | 1975 | 01:06:51 | | 5:34 min/km | +00:16:50 |
| 11 | 1223 | KURJÁK Tamás | 1977 | 01:08:29 | | 5:42 min/km | +00:18:27 |
| 12 | 1215 | IMRE Károly | 1975 | 01:11:11 | | 5:55 min/km | +00:21:10 |
| 13 | 1242 | SZEIDL Róbert | 1981 | 01:11:45 | | 5:58 min/km | +00:21:43 |
| 14 | 1209 | CZENE Péter | 1980 | 01:13:05 | | 6:05 min/km | +00:23:03 |
| 15 | 1205 | PÉTER Ádám | 1982 | 01:13:38 | | 6:08 min/km | +00:23:36 |
| 16 | 1221 | KRESZ Balázs | 1983 | 01:14:02 | | 6:10 min/km | +00:24:00 |
| 17 | 1259 | VARGA István | 1979 | 01:15:13 | | 6:16 min/km | +00:25:12 |
| 18 | 1245 | WEISZ Ádám | 1975 | 01:17:02 | | 6:25 min/km | +00:27:01 |
| 19 | 1243 | VARGA Krisztián | 1993 | 01:17:16 | | 6:26 min/km | +00:27:14 |
| 20 | 1247 | WÖLLER Péter Koppány | 1994 | 01:20:04 | | 6:40 min/km | +00:30:03 |
| 21 | 1212 | GERGÁLY Zoltán | 1967 | 01:25:21 | | 7:06 min/km | +00:35:19 |
| 22 | 1213 | GODA Zsolt | 1980 | 01:30:42 | | 7:33 min/km | +00:40:40 |
| 23 | 1237 | SÁFRÁN Péter | 1981 | 01:30:43 | | 7:33 min/km | +00:40:41 |
| 24 | 1264 | MÁRTON László | 1978 | 01:32:02 | | 7:40 min/km | +00:42:01 |
| 25 | 1261 | ZACHÁR Zsolt | 1976 | 01:39:19 | | 8:16 min/km | +00:49:18 |



XV. Fóti-Futi

12 km

nemenkénti és kategóriánkénti eredménylista



Nem/Kategória: Nő 24 évnél idősebbek

| Hely | Rsz | Név | Szév | Nettó idő | Iskola | Tempó | Hátrány |
|------|------|---------------------------|------|-----------|--------|-------------|-----------|
| 1 | 1220 | KIS Szvetlana | 1978 | 00:58:41 | | 4:53 min/km | +00:00:00 |
| 2 | 1210 | CSASZNEK Orsy | 1977 | 01:12:31 | | 6:02 min/km | +00:13:49 |
| 3 | 1226 | LÖVEY Réka | 1985 | 01:14:28 | | 6:12 min/km | +00:15:46 |
| 4 | 1233 | PAPP Alexandra | 1991 | 01:15:12 | | 6:16 min/km | +00:16:30 |
| 5 | 1236 | PREZENSZKINÉ MOLNÁR Beáta | 1974 | 01:16:19 | | 6:21 min/km | +00:17:38 |
| 6 | 1227 | MEUSER Henriett | 1974 | 01:17:07 | | 6:25 min/km | +00:18:26 |
| 7 | 1262 | ANAND-CSEJTEI Dóra | 1992 | 01:17:40 | | 6:28 min/km | +00:18:58 |
| 8 | 1225 | LŐRINCZ Andrea | 1972 | 01:17:55 | | 6:29 min/km | +00:19:14 |
| 9 | 1239 | SZAFRANSZKY Laura | 1995 | 01:19:50 | | 6:39 min/km | +00:21:09 |
| 10 | 1241 | SZEDLÁK Zsuzsanna | 1986 | 01:20:08 | | 6:40 min/km | +00:21:27 |
| 11 | 1234 | PAULOVICS-BERECZ Evelin | 1991 | 01:21:22 | | 6:46 min/km | +00:22:41 |
| 12 | 1244 | VERES Vanda | 1983 | 01:27:24 | | 7:17 min/km | +00:28:43 |
| 13 | 1207 | ANGLERNÉ PUSKÁS Gabriella | 1981 | 01:27:25 | | 7:17 min/km | +00:28:44 |
| 14 | 1211 | DOHÁNYOS Dorottya | 1987 | 01:28:06 | | 7:20 min/km | +00:29:25 |
| 15 | 1263 | MÁRTON Frida | 1983 | 01:32:03 | | 7:40 min/km | +00:33:22 |
| 16 | 1246 | WÖLLER Noémi | 1992 | 01:39:11 | | 8:15 min/km | +00:40:30 |