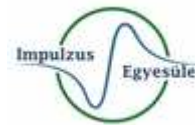




# XIII. Fóti-Futi

## 5 km

### abszolút eredménylista



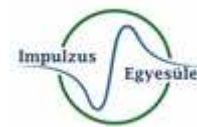
Hely	Rsz	Név	Szév	Bruttó idő	Nettó idő	Tempó	Nem	Nem. hely	Kategória	Kat. hely	Hátrány
1	5014	CZINDRITY Attila	1990	00:18:22.5	<b>00:18:20.0</b>	3:40 min/km	Férfi	1	18 évnél idősebb	1	+00:00:00.0
2	5029	KALÁSZ Bertold	2007	00:19:29.0	<b>00:19:26.1</b>	3:53 min/km	Férfi	2	14 éves és ez alatt	1	+00:01:06.1
3	5005	BESZE Tibor	1989	00:19:54.2	<b>00:19:50.3</b>	3:58 min/km	Férfi	3	18 évnél idősebb	2	+00:01:30.3
4	5039	MÉSZÁROS Tamás	1987	00:20:20.0	<b>00:20:16.1</b>	4:03 min/km	Férfi	4	18 évnél idősebb	3	+00:01:56.1
5	5015	CSENERI Csaba	1990	00:21:56.7	<b>00:21:54.3</b>	4:22 min/km	Férfi	5	18 évnél idősebb	4	+00:03:34.3
6	5113	VASS Péter	1994	00:22:11.5	<b>00:22:07.9</b>	4:25 min/km	Férfi	6	18 évnél idősebb	5	+00:03:47.9
7	5072	VARGA Antal	1973	00:22:55.0	<b>00:22:51.2</b>	4:34 min/km	Férfi	7	18 évnél idősebb	6	+00:04:31.2
8	5023	HALÁSZY Tamara	2006	00:23:31.5	<b>00:23:27.9</b>	4:41 min/km	Nő	1	14 éves és ez alatt	1	+00:05:07.9
9	5102	HERDOVICS Bálint	1990	00:24:03.0	<b>00:23:54.6</b>	4:46 min/km	Férfi	8	18 évnél idősebb	7	+00:05:34.6
10	5020	FORGÁCS László Ferenc	1980	00:24:18.2	<b>00:24:02.9</b>	4:48 min/km	Férfi	9	18 évnél idősebb	8	+00:05:42.9
11	5053	RÓNAI Richárd	2003	00:24:09.5	<b>00:24:05.7</b>	4:49 min/km	Férfi	10	15 és 18 év között	1	+00:05:45.7
12	5129	TARI Tamás	2006	00:24:14.3	<b>00:24:10.2</b>	4:50 min/km	Férfi	11	14 éves és ez alatt	2	+00:05:50.2
13	5022	HALÁSZY Gábor	1960	00:24:16.7	<b>00:24:12.7</b>	4:50 min/km	Férfi	12	18 évnél idősebb	9	+00:05:52.7
14	5137	SZABÓ Milán	2003	00:24:34.0	<b>00:24:24.8</b>	4:52 min/km	Férfi	13	15 és 18 év között	2	+00:06:04.8
15	5049	ŐSZI Tamás	1973	00:24:56.7	<b>00:24:51.4</b>	4:58 min/km	Férfi	14	18 évnél idősebb	10	+00:06:31.4
16	5002	BARTHA Elemér	1972	00:24:56.5	<b>00:24:51.7</b>	4:58 min/km	Férfi	15	18 évnél idősebb	11	+00:06:31.7
17	5075	VÖRÖS Attila	2006	00:25:06.0	<b>00:24:58.8</b>	4:59 min/km	Férfi	16	14 éves és ez alatt	3	+00:06:38.8
18	5076	VÖRÖS Endre	1976	00:25:08.7	<b>00:25:01.4</b>	5:00 min/km	Férfi	17	18 évnél idősebb	12	+00:06:41.4
19	5041	MITRIK Zsombor	2007	00:25:11.0	<b>00:25:02.6</b>	5:00 min/km	Férfi	18	14 éves és ez alatt	4	+00:06:42.6
20	5104	NEMESHEGYI Sámuel	1992	00:25:10.5	<b>00:25:05.4</b>	5:01 min/km	Férfi	19	18 évnél idősebb	13	+00:06:45.4
21	5091	STOLL András	2011	00:25:14.2	<b>00:25:07.2</b>	5:01 min/km	Férfi	20	14 éves és ez alatt	5	+00:06:47.2
22	5136	SOÓS Márton	2003	00:25:44.7	<b>00:25:33.9</b>	5:06 min/km	Férfi	21	15 és 18 év között	3	+00:07:13.9
23	5135	BÉRCI Balázs Koppány	2005	00:25:37.0	<b>00:25:33.9</b>	5:06 min/km	Férfi	22	14 éves és ez alatt	6	+00:07:13.9
24	5044	NAGY Botond	2005	00:25:59.0	<b>00:25:46.6</b>	5:09 min/km	Férfi	23	14 éves és ez alatt	7	+00:07:26.6
25	5120	DEÁK Miklós Henrik	2008	00:26:17.5	<b>00:26:13.1</b>	5:14 min/km	Férfi	24	14 éves és ez alatt	8	+00:07:53.1
26	5028	JAKAB Erika Réka	1978	00:26:18.0	<b>00:26:13.4</b>	5:14 min/km	Nő	2	18 évnél idősebb	1	+00:07:53.4
27	5011	BURIK László	1981	00:26:32.2	<b>00:26:19.4</b>	5:15 min/km	Férfi	25	18 évnél idősebb	14	+00:07:59.4
28	5138	SINKÓ Bendegúz	2009	00:26:26.0	<b>00:26:22.6</b>	5:16 min/km	Férfi	26	14 éves és ez alatt	9	+00:08:02.6
29	5033	KOVÁCS Réka Júlia	2005	00:26:52.2	<b>00:26:45.2</b>	5:21 min/km	Nő	3	14 éves és ez alatt	2	+00:08:25.2
30	5030	KATÓ Boglárka	2005	00:27:12.5	<b>00:27:06.4</b>	5:25 min/km	Nő	4	14 éves és ez alatt	3	+00:08:46.4
31	5122	GÁBOR Noel	2009	00:27:16.5	<b>00:27:13.7</b>	5:26 min/km	Férfi	27	14 éves és ez alatt	10	+00:08:53.7
32	5100	BÍRÓ Zoltán	1963	00:27:22.8	<b>00:27:17.2</b>	5:27 min/km	Férfi	28	18 évnél idősebb	15	+00:08:57.2
33	5038	MÉHÉSZ Tekla	1990	00:27:32.7	<b>00:27:25.4</b>	5:29 min/km	Nő	5	18 évnél idősebb	2	+00:09:05.4
34	5124	MEZEI Dominik	2005	00:27:47.0	<b>00:27:37.2</b>	5:31 min/km	Férfi	29	14 éves és ez alatt	11	+00:09:17.2
35	5065	SZEGESDI Dóra	1974	00:27:50.2	<b>00:27:43.2</b>	5:32 min/km	Nő	6	18 évnél idősebb	3	+00:09:23.2
36	5077	WEISZ Ádám	1975	00:28:00.7	<b>00:27:51.9</b>	5:34 min/km	Férfi	30	18 évnél idősebb	16	+00:09:31.9
37	5066	TAKÁCS András	1963	00:28:27.2	<b>00:28:11.7</b>	5:38 min/km	Férfi	31	18 évnél idősebb	17	+00:09:51.7
38	5082	SCHWARCZ Anita	1975	00:28:21.0	<b>00:28:11.7</b>	5:38 min/km	Nő	7	18 évnél idősebb	4	+00:09:51.7
39	5050	PAPP Tibor	1992	00:28:23.7	<b>00:28:12.6</b>	5:38 min/km	Férfi	32	18 évnél idősebb	18	+00:09:52.6
40	5087	BOGÁR Nóra	1973	00:28:22.5	<b>00:28:14.4</b>	5:38 min/km	Nő	8	18 évnél idősebb	5	+00:09:54.4
41	5108	ERDŐS István	2009	00:28:20.5	<b>00:28:16.9</b>	5:39 min/km	Férfi	33	14 éves és ez alatt	12	+00:09:56.9
42	5140	TAMÁS Gábor	1991	00:28:55.5	<b>00:28:42.4</b>	5:44 min/km	Férfi	34	18 évnél idősebb	19	+00:10:22.4
43	5139	GYULAI Kata	1991	00:28:55.5	<b>00:28:42.4</b>	5:44 min/km	Nő	9	18 évnél idősebb	6	+00:10:22.4
44	5144	FOGD Blanka	2008	00:29:00.0	<b>00:28:47.9</b>	5:45 min/km	Nő	10	14 éves és ez alatt	4	+00:10:27.9
45	5127	PALLAY István	2008	00:28:53.0	<b>00:28:48.2</b>	5:45 min/km	Férfi	35	14 éves és ez alatt	13	+00:10:28.2
46	5061	SZABÓ Marcell	2008	00:28:58.2	<b>00:28:54.2</b>	5:46 min/km	Férfi	36	14 éves és ez alatt	14	+00:10:34.2
47	5107	BEJCZI Ádám	2007	00:28:57.5	<b>00:28:54.4</b>	5:46 min/km	Férfi	37	14 éves és ez alatt	15	+00:10:34.4
48	5003	BARTHA Elemérné	1970	00:29:45.3	<b>00:29:40.2</b>	5:56 min/km	Nő	11	18 évnél idősebb	7	+00:11:20.2
49	5146	OZSVÁTH Dóra	2009	00:29:53.0	<b>00:29:41.1</b>	5:56 min/km	Nő	12	14 éves és ez alatt	5	+00:11:21.1
50	5141	OZSVÁTH Gábor	1974	00:29:55.3	<b>00:29:42.9</b>	5:56 min/km	Férfi	38	18 évnél idősebb	20	+00:11:22.9



# XIII. Fóti-Futi

## 5 km

### abszolút eredménylista



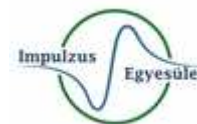
Hely	Rsz	Név	Szév	Bruttó idő	Nettó idő	Tempó	Nem	Nem. hely	Kategória	Kat. hely	Hátrány
51	5036	KUMP Norbert	2005	00:29:52.5	<b>00:29:43.1</b>	5:56 min/km	Férfi	39	14 éves és ez alati	16	+00:11:23.1
52	5021	FÖLDI Blanka	2006	00:29:52.7	<b>00:29:45.7</b>	5:57 min/km	Nő	13	14 éves és ez alati	6	+00:11:25.7
53	5111	SZILÁGYI Sándor Benjamin	2000	00:29:59.0	<b>00:29:51.6</b>	5:58 min/km	Férfi	40	18 évnél idősebb	21	+00:11:31.6
54	5090	DR. STOLL Béla	1967	00:30:06.2	<b>00:29:57.6</b>	5:59 min/km	Férfi	41	18 évnél idősebb	22	+00:11:37.6
55	5013	CZEGLÉDI Gábor	1993	00:30:13.5	<b>00:30:00.9</b>	6:00 min/km	Férfi	42	18 évnél idősebb	23	+00:11:40.9
56	5059	SZABÓ Gábor	2010	00:30:20.7	<b>00:30:14.9</b>	6:02 min/km	Férfi	43	14 éves és ez alati	17	+00:11:54.9
57	5080	ZSADÁNYI Máté	2002	00:30:31.2	<b>00:30:21.8</b>	6:04 min/km	Férfi	44	15 és 18 év között	4	+00:12:01.8
58	5037	MATESZ Anna	1991	00:30:44.8	<b>00:30:36.4</b>	6:07 min/km	Nő	14	18 évnél idősebb	8	+00:12:16.4
59	5150	SZABÓ Krisztián	1976	00:30:40.0	<b>00:30:37.4</b>	6:07 min/km	Férfi	45	18 évnél idősebb	24	+00:12:17.4
60	5149	SZABÓ Kilián	2009	00:30:42.7	<b>00:30:39.2</b>	6:07 min/km	Férfi	46	14 éves és ez alati	18	+00:12:19.2
61	5071	VÁCZI Tamás	2005	00:30:57.7	<b>00:30:50.5</b>	6:10 min/km	Férfi	47	14 éves és ez alati	19	+00:12:30.5
62	5010	BÓTA Tímea	1993	00:31:03.0	<b>00:30:53.9</b>	6:10 min/km	Nő	15	18 évnél idősebb	9	+00:12:33.9
63	5027	IZSÓ Orsolya	1992	00:31:01.0	<b>00:30:54.6</b>	6:10 min/km	Nő	16	18 évnél idősebb	10	+00:12:34.6
64	5103	HASKÓ Zsolt	2005	00:31:21.0	<b>00:31:10.6</b>	6:14 min/km	Férfi	48	14 éves és ez alati	20	+00:12:50.6
65	5057	SZABÓ Dániel	2006	00:31:19.2	<b>00:31:13.4</b>	6:14 min/km	Férfi	49	14 éves és ez alati	21	+00:12:53.4
66	5106	NAGY Viktória	2007	00:31:48.5	<b>00:31:43.1</b>	6:20 min/km	Nő	17	14 éves és ez alati	7	+00:13:23.1
67	5105	SZABÓ Vilmos	2007	00:31:46.8	<b>00:31:43.2</b>	6:20 min/km	Férfi	50	14 éves és ez alati	22	+00:13:23.2
68	5006	BOR Lilien	2012	00:31:48.5	<b>00:31:43.4</b>	6:20 min/km	Nő	18	14 éves és ez alati	8	+00:13:23.4
69	5067	BOR-SZEIFERT Adrienn	1983	00:31:51.2	<b>00:31:46.4</b>	6:21 min/km	Nő	19	18 évnél idősebb	11	+00:13:26.4
70	5112	SZILÁGYI Sándor	1967	00:31:57.5	<b>00:31:50.8</b>	6:22 min/km	Férfi	51	18 évnél idősebb	25	+00:13:30.8
71	5024	HELEMBAI Botond	2000	00:32:12.2	<b>00:31:55.4</b>	6:23 min/km	Férfi	52	18 évnél idősebb	26	+00:13:35.4
72	5058	SZABÓ Erik	2007	00:32:09.5	<b>00:32:05.6</b>	6:25 min/km	Férfi	53	14 éves és ez alati	23	+00:13:45.6
73	5004	BERC Renáta	1979	00:32:22.5	<b>00:32:09.9</b>	6:25 min/km	Nő	20	18 évnél idősebb	12	+00:13:49.9
74	5026	HRBOVSZKY Tünde	1975	00:32:27.2	<b>00:32:17.1</b>	6:27 min/km	Nő	21	18 évnél idősebb	13	+00:13:57.1
75	5101	CSEPA Melitta	2008	00:32:25.7	<b>00:32:20.2</b>	6:28 min/km	Nő	22	14 éves és ez alati	9	+00:14:00.2
76	5070	URGYÁN BÉRES Ildikó	1974	00:32:47.7	<b>00:32:34.6</b>	6:30 min/km	Nő	23	18 évnél idősebb	14	+00:14:14.6
77	5121	FARKAS Krisztián	2008	00:32:41.0	<b>00:32:35.9</b>	6:31 min/km	Férfi	54	14 éves és ez alati	24	+00:14:15.9
78	5130	VÍGH Alexander György	2010	00:32:41.0	<b>00:32:37.6</b>	6:31 min/km	Férfi	55	14 éves és ez alati	25	+00:14:17.6
79	5109	GÁBOR Krisztián	1980	00:32:56.0	<b>00:32:43.9</b>	6:32 min/km	Férfi	56	18 évnél idősebb	27	+00:14:23.9
80	5073	VERES Edit	1973	00:33:03.0	<b>00:32:48.9</b>	6:33 min/km	Nő	24	18 évnél idősebb	15	+00:14:28.9
81	5047	NAGYISTÓK Andrea	1975	00:32:55.2	<b>00:32:48.9</b>	6:33 min/km	Nő	25	18 évnél idősebb	16	+00:14:28.9
82	5078	WEISZ Ildikó	1971	00:33:48.7	<b>00:33:39.7</b>	6:43 min/km	Nő	26	18 évnél idősebb	17	+00:15:19.7
83	5081	TURAI Levente	2007	00:33:51.2	<b>00:33:47.6</b>	6:45 min/km	Férfi	57	14 éves és ez alati	26	+00:15:27.6
84	5063	SZABÓ Tivadar	2007	00:33:58.2	<b>00:33:55.1</b>	6:47 min/km	Férfi	58	14 éves és ez alati	27	+00:15:35.1
85	5131	GREGUSS Károly	2010	00:34:21.0	<b>00:34:04.6</b>	6:48 min/km	Férfi	59	14 éves és ez alati	28	+00:15:44.6
86	5132	GREGUSS Károly	1971	00:34:21.5	<b>00:34:06.6</b>	6:49 min/km	Férfi	60	18 évnél idősebb	28	+00:15:46.6
87	5088	MEZEI Virág	2007	00:34:21.2	<b>00:34:10.2</b>	6:50 min/km	Nő	27	14 éves és ez alati	10	+00:15:50.2
88	5052	RÉDEI-NAGY Domonkos	2005	00:34:20.5	<b>00:34:14.3</b>	6:50 min/km	Férfi	61	14 éves és ez alati	29	+00:15:54.3
89	5019	BÉRCI Zalán	2008	00:34:43.2	<b>00:34:40.4</b>	6:56 min/km	Férfi	62	14 éves és ez alati	30	+00:16:20.4
90	5064	SZANISZLÓNÉ DIÓSZEGI Éva	1966	00:34:51.3	<b>00:34:42.2</b>	6:56 min/km	Nő	28	18 évnél idősebb	18	+00:16:22.2
91	5032	KOVÁCS Réka	1971	00:35:17.5	<b>00:35:04.9</b>	7:00 min/km	Nő	29	18 évnél idősebb	19	+00:16:44.9
92	5142	SEBESTYÉN Tamás	1981	00:35:24.2	<b>00:35:09.9</b>	7:01 min/km	Férfi	63	18 évnél idősebb	29	+00:16:49.9
93	5051	PÉCSINÉ SOÓS Anita	1985	00:35:28.5	<b>00:35:20.7</b>	7:04 min/km	Nő	30	18 évnél idősebb	20	+00:17:00.7
94	5001	BABIRÁK Beáta	1976	00:35:32.7	<b>00:35:26.4</b>	7:05 min/km	Nő	31	18 évnél idősebb	21	+00:17:06.4
95	5085	HADADI ZOLTÁNNÉ Sárkány Vik	1977	00:35:58.5	<b>00:35:40.6</b>	7:08 min/km	Nő	32	18 évnél idősebb	22	+00:17:20.6
96	5086	HADADI Zoltán	1972	00:35:58.5	<b>00:35:42.0</b>	7:08 min/km	Férfi	64	18 évnél idősebb	30	+00:17:22.0
97	5054	SCHALK Ferenc	1982	00:36:11.0	<b>00:35:54.7</b>	7:10 min/km	Férfi	65	18 évnél idősebb	31	+00:17:34.7
98	5048	OROSZ Enikő	1985	00:36:09.5	<b>00:36:02.6</b>	7:12 min/km	Nő	33	18 évnél idősebb	23	+00:17:42.6
99	5035	KUMP Ferenc	1960	00:36:58.5	<b>00:36:48.1</b>	7:21 min/km	Férfi	66	18 évnél idősebb	32	+00:18:28.1
100	5069	TOMPÁNÉ DUDÁS Katalin	1970	00:37:03.7	<b>00:36:56.4</b>	7:23 min/km	Nő	34	18 évnél idősebb	24	+00:18:36.4



# XIII. Fóti-Futi

## 5 km

### abszolút eredménylista



Hely	Rsz	Név	Szév	Bruttó idő	Nettó idő	Tempó	Nem	Nem. hely	Kategória	Kat. hely	Hátrány
101	5012	CZEGLÉDI Antal	1965	00:37:35.2	<b>00:37:21.1</b>	7:28 min/km	Férfi	67	18 évnél idősebb	33	+00:19:01.1
102	5034	KUMP Edina	1987	00:37:34.0	<b>00:37:25.1</b>	7:29 min/km	Nő	35	18 évnél idősebb	25	+00:19:05.1
103	5068	TÓBI Tamás	1978	00:38:06.0	<b>00:37:48.4</b>	7:33 min/km	Férfi	68	18 évnél idősebb	34	+00:19:28.4
104	5079	WEISZ Tamara	2006	00:37:54.8	<b>00:37:51.9</b>	7:34 min/km	Nő	36	14 éves és ez alatt	11	+00:19:31.9
105	5040	MITRIK Kinga	2004	00:38:09.5	<b>00:37:58.3</b>	7:35 min/km	Nő	37	15 és 18 év között	1	+00:19:38.3
106	5062	SZABÓ Mariann	1991	00:38:23.2	<b>00:38:17.6</b>	7:39 min/km	Nő	38	18 évnél idősebb	26	+00:19:57.6
107	5134	KARACS Gergely	2006	00:38:32.7	<b>00:38:23.4</b>	7:40 min/km	Férfi	69	14 éves és ez alatt	31	+00:20:03.4
108	5133	RAJACSICS Orsolya	1976	00:38:33.5	<b>00:38:23.7</b>	7:40 min/km	Nő	39	18 évnél idősebb	27	+00:20:03.7
109	5031	KORDÓDI Dorka Sára	2007	00:38:40.0	<b>00:38:29.7</b>	7:41 min/km	Nő	40	14 éves és ez alatt	12	+00:20:09.7
110	5045	NAGY Edina	1976	00:38:47.8	<b>00:38:36.2</b>	7:43 min/km	Nő	41	18 évnél idősebb	28	+00:20:16.2
111	5147	VINCZE Katalin	1978	00:38:49.0	<b>00:38:38.2</b>	7:43 min/km	Nő	42	18 évnél idősebb	29	+00:20:18.2
112	5126	PALLAY Ádám	2005	00:39:58.0	<b>00:39:51.9</b>	7:58 min/km	Férfi	70	14 éves és ez alatt	32	+00:21:31.9
113	5084	PALOTAI Zita	1982	00:40:07.5	<b>00:39:57.7</b>	7:59 min/km	Nő	43	18 évnél idősebb	30	+00:21:37.7
114	5110	KARDOS Csenge Erzsébet	2004	00:40:06.8	<b>00:40:01.3</b>	8:00 min/km	Nő	44	15 és 18 év között	2	+00:21:41.3
115	5083	BALOGH Enikő	1983	00:40:23.0	<b>00:40:12.2</b>	8:02 min/km	Nő	45	18 évnél idősebb	31	+00:21:52.2
116	5017	CSERNÁK-MOLNÁR Márk	2008	00:40:51.8	<b>00:40:39.9</b>	8:07 min/km	Férfi	71	14 éves és ez alatt	33	+00:22:19.9
117	5016	CSERNÁK János	1974	00:40:52.0	<b>00:40:40.8</b>	8:08 min/km	Férfi	72	18 évnél idősebb	35	+00:22:20.8
118	5089	GRIGALEK Dóra	1979	00:41:15.5	<b>00:41:04.6</b>	8:12 min/km	Nő	46	18 évnél idősebb	32	+00:22:44.6
119	5043	MÓNUS Éva	1988	00:41:21.2	<b>00:41:07.4</b>	8:13 min/km	Nő	47	18 évnél idősebb	33	+00:22:47.4
120	5119	BESSENYEI Léna Csilla	2008	00:43:42.5	<b>00:43:36.6</b>	8:43 min/km	Nő	48	14 éves és ez alatt	13	+00:25:16.6
DNF	5025	HESZLER István	1968				Férfi		18 évnél idősebb		