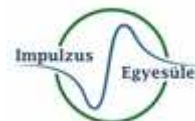




XIII. Fóti-Futi

5 km

nemenkénti és kategóriánkénti eredménylista



Nem/Kategória: Férfi 14 éves és ez alatti

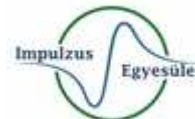
Hely	Rsz	Név	Szév	Nettó idő	Iskola	Tempó	Hátrány
1	5029	KALÁSZ Bertold	2007	00:19:26.1		3:53 min/km	+00:00:00.0
2	5129	TARI Tamás	2006	00:24:10.2	Németh Kálmán Általános Iskola és Alapfokú Művészei	4:50 min/km	+00:04:44.0
3	5075	VÖRÖS Attila	2006	00:24:58.8		4:59 min/km	+00:05:32.7
4	5041	MITRIK Zsombor	2007	00:25:02.6		5:00 min/km	+00:05:36.5
5	5091	STOLL András	2011	00:25:07.2		5:01 min/km	+00:05:41.0
6	5135	BÉRCI Balázs Koppány	2005	00:25:33.9		5:06 min/km	+00:06:07.8
7	5044	NAGY Botond	2005	00:25:46.6		5:09 min/km	+00:06:20.5
8	5120	DEÁK Miklós Henrik	2008	00:26:13.1	Németh Kálmán Általános Iskola és Alapfokú Művészei	5:14 min/km	+00:06:46.9
9	5138	SINKÓ Bendegúz	2009	00:26:22.6		5:16 min/km	+00:06:56.4
10	5122	GÁBOR Noel	2009	00:27:13.7		5:26 min/km	+00:07:47.5
11	5124	MEZEI Dominik	2005	00:27:37.2	Németh Kálmán Általános Iskola és Alapfokú Művészei	5:31 min/km	+00:08:11.0
12	5108	ERDŐS István	2009	00:28:16.9	Csapat3	5:39 min/km	+00:08:50.7
13	5127	PALLAY István	2008	00:28:48.2	Németh Kálmán Általános Iskola és Alapfokú Művészei	5:45 min/km	+00:09:22.0
14	5061	SZABÓ Marcell	2008	00:28:54.2		5:46 min/km	+00:09:28.0
15	5107	BEJCSI Ádám	2007	00:28:54.4	Csapat3	5:46 min/km	+00:09:28.2
16	5036	KUMP Norbert	2005	00:29:43.1		5:56 min/km	+00:10:17.0
17	5059	SZABÓ Gábor	2010	00:30:14.9		6:02 min/km	+00:10:48.7
18	5149	SZABÓ Kilián	2009	00:30:39.2		6:07 min/km	+00:11:13.0
19	5071	VÁCZI Tamás	2005	00:30:50.5		6:10 min/km	+00:11:24.4
20	5103	HASKÓ Zsolt	2005	00:31:10.6		6:14 min/km	+00:11:44.4
21	5057	SZABÓ Dániel	2006	00:31:13.4		6:14 min/km	+00:11:47.2
22	5105	SZABÓ Vilmos	2007	00:31:43.2	Csapat3	6:20 min/km	+00:12:17.0
23	5058	SZABÓ Erik	2007	00:32:05.6		6:25 min/km	+00:12:39.4
24	5121	FARKAS Krisztián	2008	00:32:35.9		6:31 min/km	+00:13:09.7
25	5130	VÍGH Alexander György	2010	00:32:37.6		6:31 min/km	+00:13:11.4
26	5081	TURAI Levente	2007	00:33:47.6		6:45 min/km	+00:14:21.5
27	5063	SZABÓ Tivadar	2007	00:33:55.1		6:47 min/km	+00:14:28.9
28	5131	GREGUSS Károly	2010	00:34:04.6		6:48 min/km	+00:14:38.4
29	5052	RÉDEI-NAGY Domonkos	2005	00:34:14.3		6:50 min/km	+00:14:48.1
30	5019	BÉRCI Zalán	2008	00:34:40.4		6:56 min/km	+00:15:14.2
31	5134	KARACS Gergely	2006	00:38:23.4		7:40 min/km	+00:18:57.2
32	5126	PALLAY Ádám	2005	00:39:51.9		7:58 min/km	+00:20:25.8
33	5017	CSERNÁK-MOLNÁR Márk	2008	00:40:39.9		8:07 min/km	+00:21:13.7



XIII. Fóti-Futi

5 km

nemenkénti és kategóriánkénti eredménylista



Nem/Kategória: Nő 14 éves és ez alatti

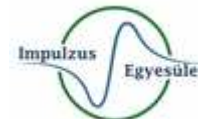
Hely	Rsz	Név	Szév	Nettó idő	Iskola	Tempó	Hátrány
1	5023	HALÁSZY Tamara	2006	00:23:27.9		4:41 min/km	+00:00:00.0
2	5033	KOVÁCS Réka Júlia	2005	00:26:45.2		5:21 min/km	+00:03:17.2
3	5030	KATÓ Boglárka	2005	00:27:06.4		5:25 min/km	+00:03:38.4
4	5144	FOGD Blanka	2008	00:28:47.9		5:45 min/km	+00:05:20.0
5	5146	OZSVÁTH Dóra	2009	00:29:41.1	Csapat2	5:56 min/km	+00:06:13.2
6	5021	FÖLDI Blanka	2006	00:29:45.7		5:57 min/km	+00:06:17.7
7	5106	NAGY Viktória	2007	00:31:43.1		6:20 min/km	+00:08:15.2
8	5006	BOR Lilien	2012	00:31:43.4		6:20 min/km	+00:08:15.5
9	5101	CSEPA Melitta	2008	00:32:20.2		6:28 min/km	+00:08:52.2
10	5088	MEZEI Virág	2007	00:34:10.2		6:50 min/km	+00:10:42.2
11	5079	WEISZ Tamara	2006	00:37:51.9		7:34 min/km	+00:14:23.9
12	5031	KORDÓDI Dorka Sára	2007	00:38:29.7		7:41 min/km	+00:15:01.7
13	5119	BESSENYEI Léna Csilla	2008	00:43:36.6		8:43 min/km	+00:20:08.6



XIII. Fóti-Futi

5 km

nemenkénti és kategóriánkénti eredménylista



Nem/Kategória: Férfi 15 és 18 év közötti

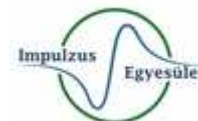
Hely	Rsz	Név	Szév	Nettó idő	Iskola	Tempó	Hátrány
1	5053	RÓNAI Richárd	2003	00:24:05.7		4:49 min/km	+00:00:00.0
2	5137	SZABÓ Milán	2003	00:24:24.8		4:52 min/km	+00:00:19.0
3	5136	SOÓS Márton	2003	00:25:33.9		5:06 min/km	+00:01:28.2
4	5080	ZSADÁNYI Máté	2002	00:30:21.8		6:04 min/km	+00:06:16.0



XIII. Fóti-Futi

5 km

nemenkénti és kategóriánkénti eredménylista



Nem/Kategória: Nő 15 és 18 év közötti

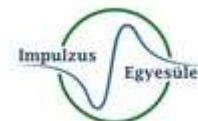
Hely	Rsz	Név	Szév	Nettó idő	Iskola	Tempó	Hátrány
1	5040	MITRIK Kinga	2004	00:37:58.3		7:35 min/km	+00:00:00.0
2	5110	KARDOS Csenge Erzsébet	2004	00:40:01.3		8:00 min/km	+00:02:03.0



XIII. Fóti-Futi

5 km

nemenkénti és kategóriánkénti eredménylista



Nem/Kategória: Férfi 18 évnél idősebb

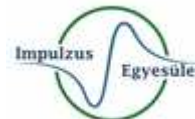
Hely	Rsz	Név	Szév	Nettó idő	Iskola	Tempó	Hátrány
1	5014	CZINDRITY Attila	1990	00:18:20.0	Csapat1	3:40 min/km	+00:00:00.0
2	5005	BESZE Tibor	1989	00:19:50.3	Csapat1	3:58 min/km	+00:01:30.3
3	5039	MÉSZÁROS Tamás	1987	00:20:16.1	Csapat1	4:03 min/km	+00:01:56.1
4	5015	CSENERI Csaba	1990	00:21:54.3	Csapat1	4:22 min/km	+00:03:34.3
5	5113	VASS Péter	1994	00:22:07.9	Csapat3	4:25 min/km	+00:03:47.9
6	5072	VARGA Antal	1973	00:22:51.2		4:34 min/km	+00:04:31.2
7	5102	HERDOVICS Bálint	1990	00:23:54.6		4:46 min/km	+00:05:34.6
8	5020	FORGÁCS László Ferenc	1980	00:24:02.9		4:48 min/km	+00:05:42.9
9	5022	HALÁSZY Gábor	1960	00:24:12.7		4:50 min/km	+00:05:52.7
10	5049	ŐSZI Tamás	1973	00:24:51.4		4:58 min/km	+00:06:31.4
11	5002	BARTHA Elemér	1972	00:24:51.7		4:58 min/km	+00:06:31.7
12	5076	VÖRÖS Endre	1976	00:25:01.4		5:00 min/km	+00:06:41.4
13	5104	NEMESHEGYI Sámuel	1992	00:25:05.4		5:01 min/km	+00:06:45.4
14	5011	BURIK László	1981	00:26:19.4		5:15 min/km	+00:07:59.4
15	5100	BÍRÓ Zoltán	1963	00:27:17.2		5:27 min/km	+00:08:57.2
16	5077	WEISZ Ádám	1975	00:27:51.9		5:34 min/km	+00:09:31.9
17	5066	TAKÁCS András	1963	00:28:11.7		5:38 min/km	+00:09:51.7
18	5050	PAPP Tibor	1992	00:28:12.6		5:38 min/km	+00:09:52.6
19	5140	TAMÁS Gábor	1991	00:28:42.4	Csapat2	5:44 min/km	+00:10:22.4
20	5141	OZSVÁTH Gábor	1974	00:29:42.9	Csapat2	5:56 min/km	+00:11:22.9
21	5111	SZILÁGYI Sándor Benjamin	2000	00:29:51.6		5:58 min/km	+00:11:31.6
22	5090	DR. STOLL Béla	1967	00:29:57.6		5:59 min/km	+00:11:37.6
23	5013	CZEGLÉDI Gábor	1993	00:30:00.9		6:00 min/km	+00:11:40.9
24	5150	SZABÓ Krisztián	1976	00:30:37.4		6:07 min/km	+00:12:17.4
25	5112	SZILÁGYI Sándor	1967	00:31:50.8		6:22 min/km	+00:13:30.8
26	5024	HELEMBAI Botond	2000	00:31:55.4		6:23 min/km	+00:13:35.4
27	5109	GÁBOR Krisztián	1980	00:32:43.9		6:32 min/km	+00:14:23.9
28	5132	GREGUSS Károly	1971	00:34:06.6		6:49 min/km	+00:15:46.6
29	5142	SEBESTYÉN Tamás	1981	00:35:09.9		7:01 min/km	+00:16:49.9
30	5086	HADADI Zoltán	1972	00:35:42.0		7:08 min/km	+00:17:22.0
31	5054	SCHALK Ferenc	1982	00:35:54.7		7:10 min/km	+00:17:34.7
32	5035	KUMP Ferenc	1960	00:36:48.1		7:21 min/km	+00:18:28.1
33	5012	CZEGLÉDI Antal	1965	00:37:21.1		7:28 min/km	+00:19:01.1
34	5068	TÓBI Tamás	1978	00:37:48.4		7:33 min/km	+00:19:28.4
35	5016	CSERNÁK János	1974	00:40:40.8		8:08 min/km	+00:22:20.8
DNF	5025	HESZLER István	1968				



XIII. Fóti-Futi

5 km

nemenkénti és kategóriánkénti eredménylista



Nem/Kategória: Nő 18 évnél idősebb

Hely	Rsz	Név	Szév	Nettó idő	Iskola	Tempó	Hátrány
1	5028	JAKAB Erika Réka	1978	00:26:13.4		5:14 min/km	+00:00:00.0
2	5038	MÉHÉSZ Tekla	1990	00:27:25.4		5:29 min/km	+00:01:11.9
3	5065	SZEGESDI Dóra	1974	00:27:43.2		5:32 min/km	+00:01:29.7
4	5082	SCHWARCZ Anita	1975	00:28:11.7		5:38 min/km	+00:01:58.3
5	5087	BOGÁR Nóra	1973	00:28:14.4		5:38 min/km	+00:02:00.9
6	5139	GYULAI Kata	1991	00:28:42.4	Csapat2	5:44 min/km	+00:02:29.0
7	5003	BARTHA Elemérné	1970	00:29:40.2		5:56 min/km	+00:03:26.7
8	5037	MATESZ Anna	1991	00:30:36.4		6:07 min/km	+00:04:22.9
9	5010	BÓTA Tímea	1993	00:30:53.9		6:10 min/km	+00:04:40.5
10	5027	IZSÓ Orsolya	1992	00:30:54.6		6:10 min/km	+00:04:41.1
11	5067	BOR-SZEIFERT Adrienn	1983	00:31:46.4		6:21 min/km	+00:05:32.9
12	5004	BERC Renáta	1979	00:32:09.9		6:25 min/km	+00:05:56.4
13	5026	HRBOVSZKY Tünde	1975	00:32:17.1		6:27 min/km	+00:06:03.7
14	5070	URGYÁN BÉRES Ildikó	1974	00:32:34.6		6:30 min/km	+00:06:21.2
15	5073	VERES Edit	1973	00:32:48.9		6:33 min/km	+00:06:35.5
16	5047	NAGYISTÓK Andrea	1975	00:32:48.9		6:33 min/km	+00:06:35.5
17	5078	WEISZ Ildikó	1971	00:33:39.7		6:43 min/km	+00:07:26.2
18	5064	SZANISZLÓNÉ DIÓSZEGI Éva	1966	00:34:42.2		6:56 min/km	+00:08:28.7
19	5032	KOVÁCS Réka	1971	00:35:04.9		7:00 min/km	+00:08:51.4
20	5051	PÉCSINÉ SOÓS Anita	1985	00:35:20.7		7:04 min/km	+00:09:07.3
21	5001	BABIRÁK Beáta	1976	00:35:26.4		7:05 min/km	+00:09:12.9
22	5085	HADADI ZOLTÁNNÉ Sárkány Vik	1977	00:35:40.6		7:08 min/km	+00:09:27.2
23	5048	OROSZ Enikő	1985	00:36:02.6		7:12 min/km	+00:09:49.2
24	5069	TOMPÁNÉ DUDÁS Katalin	1970	00:36:56.4		7:23 min/km	+00:10:43.0
25	5034	KUMP Edina	1987	00:37:25.1		7:29 min/km	+00:11:11.6
26	5062	SZABÓ Mariann	1991	00:38:17.6		7:39 min/km	+00:12:04.2
27	5133	RAJACSICS Orsolya	1976	00:38:23.7		7:40 min/km	+00:12:10.3
28	5045	NAGY Edina	1976	00:38:36.2		7:43 min/km	+00:12:22.8
29	5147	VINCZE Katalin	1978	00:38:38.2		7:43 min/km	+00:12:24.8
30	5084	PALOTAI Zita	1982	00:39:57.7		7:59 min/km	+00:13:44.2
31	5083	BALOGH Enikő	1983	00:40:12.2		8:02 min/km	+00:13:58.7
32	5089	GRIGALEK Dóra	1979	00:41:04.6		8:12 min/km	+00:14:51.2
33	5043	MÓNUS Éva	1988	00:41:07.4		8:13 min/km	+00:14:54.0