

チェコセンター東京 ロゴ使用マニュアル

はじめに

ロゴの使用については、必ず事前にチェコセンター東京の許諾を得てください。

後援名義申請については以下のウェブサイトに掲載しております。

<https://tokyo.czechcentres.cz/ja/about-us/zastita>

承認を受けた事業の広報物には、チェコセンター東京のロゴや名称の記載をお願いしており、印刷前にデータの確認が必須となります。また、ロゴや名称の入った印刷物は、後日郵送をお願いしております。ご協力をお願いいたします。

ロゴのバリエーション

【基本ロゴ（組織名入り）】

例外を除いて、組織名の入った基本ロゴをご使用ください。以下のカラーバリエーションから適したものをお選びいただけます。変形したり、色を変えることはできません。ロゴ背景は基本的に透過でお使いください。

- **基本カラー**

背景色との組み合わせに問題がない場合は基本的にこちらをご使用ください。



- **青背景用**

青系の背景で、基本ロゴだと見えづらくなってしまう場合にご使用ください。



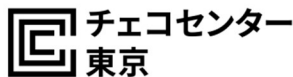
- **赤背景用**

赤系の背景で、基本ロゴだと見えづらくなってしまう場合にご使用ください。



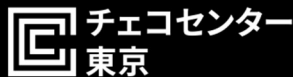
- **モノトーン黒**

白黒印刷の場合、あるいはデザイン上モノトーンカラーを用いたい場合にご使用ください。



- **モノトーン白**

白黒印刷の場合、あるいはデザイン上モノトーンカラーを用いたい場合にご使用ください。




【英字ロゴ】

英語（を含む日本語以外の言語）で広報物を作成する際にのみお使いください。日本語の広報物に英語ロゴを掲載することはできません。カラーバリエーションおよびカラーの選択基準は基本ロゴと同様です。変形したり、色を変えることはできません。



【シンボルロゴ】

基本ロゴ（あるいは英字ロゴ）を使用せずにシンボルロゴだけを使用することは、基本的にできません。事業とチェコセンター東京との関係がデザイン上明らかであり、基本ロゴの繰り返しの使用を避けたい場合のみ、基本ロゴの代わりにシンボルロゴを使用することができます。カラーバリエーションおよびカラーの選択基準は基本ロゴと同様です。変形したり、色を変えることはできません。



アイソレーション

ロゴの周囲には一定のアイソレーション（保護エリア）が必要です。このエリア内には、テキストや他のロゴなど、ほかの要素を配置しないようにしてください。また、印刷物や画像の端からも同様の距離を確保してください。以下 X の文字で示した距離をご参照ください。



最小使用サイズ

可視性を保持するため、基準より小さなサイズで使用しないでください。



【基本ロゴ】
印刷用データ…高さ 5mm



画面表示用データ…高さ 25px



【シンボルロゴ】
印刷用データ…高さ 5mm



画面表示用データ…高さ 30px

使用例

○背景透過で使用している

×アイソレーションを十分に確保していない

他社のロゴや背景画像と重ならないようご注意ください。



× ロゴの解像度が低い



× 変形、色調変更、その他加工をしている



× 背景との組み合わせが悪く、可視性が悪い



× 後援・協力等の記載がなく、主催者と誤認される恐れがある

ロゴのご使用にあたっては、チェコセンターの関与内容（例：後援・協力など）が明確になるようご配慮をお願いいたします。また、チェコセンターが主催者と誤解されるような使用方法はお控えください。