



Vývoj pracovního trhu

Hlavní data, trendy / 2. čtvrtletí 2020



LMC

Míra zaměstnanosti v ČR (čsú, k 31. 5. 2020, ve skupině 15-64 letých)

74,4 %

(meziročně - 0,5 p. b.)

Míra zaměstnanosti žen (ČSÚ, k 31. 5. 2020, ve skupině 15-64 letých)

67,2 %

Míra zaměstnanosti mužů (ČSÚ, k 31. 5. 2020, ve skupině 15-64 letých)

81,4 %

Meziroční změna doby odpracované v průměru za týden (ČSÚ, květen 2020)

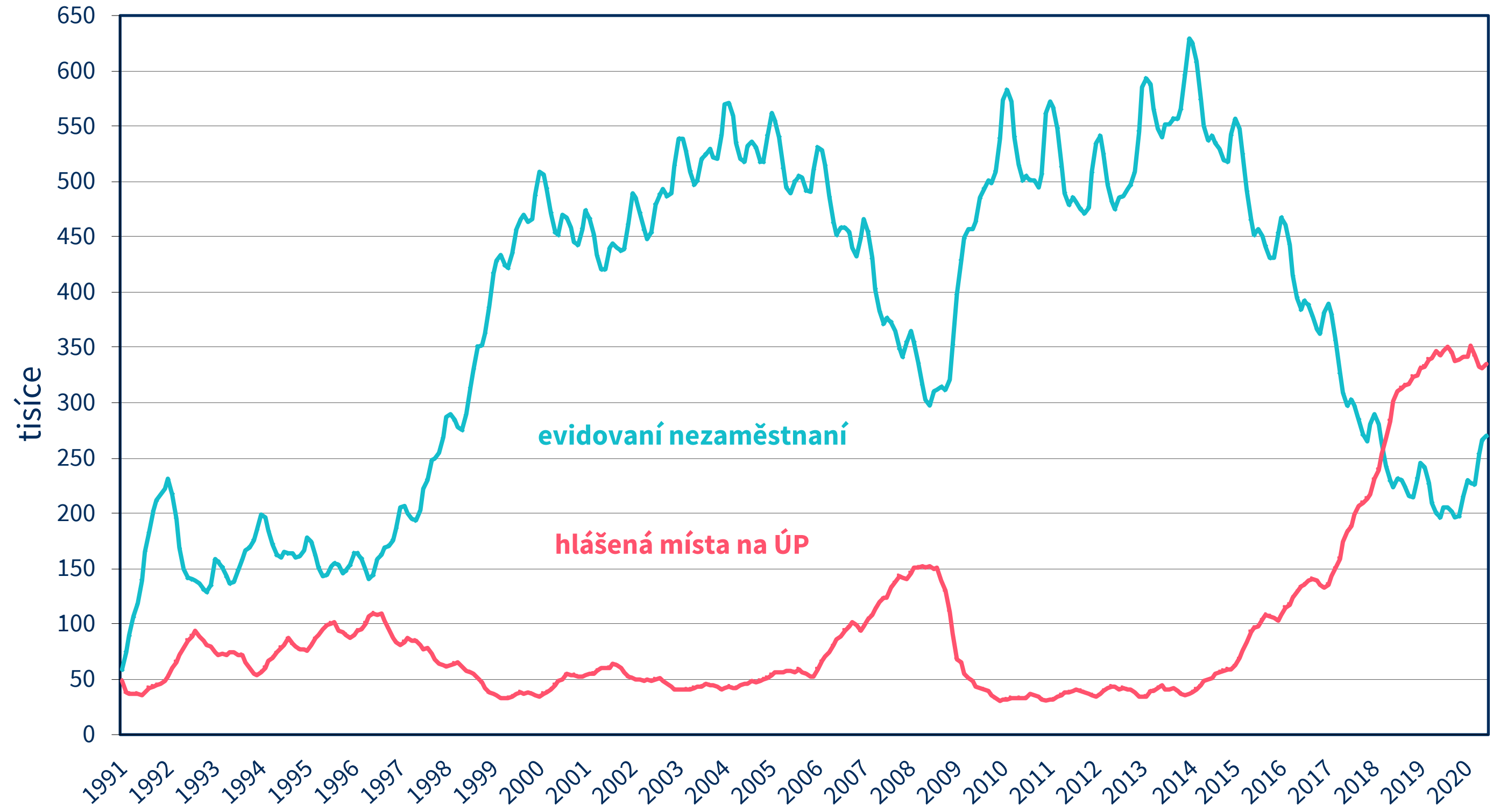
- 8 %

Meziroční změna doby v průměru odpracované za týden (ČSÚ, duben 2020)

- 22 %

Podíl nezaměstnaných osob (Úřad práce, červen 2020)

3,7 %



Úřad práce dle dostupných indicií zatím nedokáže efektivně očistit evidenci o již neaktuální, dále neobsazované pracovní pozice.

Pozice a kandidáti prostřednictvím služeb LMC za červen 2020

Average Number of Daily Active Vacancies

LMC
21 352 ^{-44,04%}
% YoY

Jobs.cz
12 896 ^{-42,48%}
% YoY

Prace.cz
12 536 ^{-44,65%}
% YoY

PZR CZ
9 217 ^{-47,67%}
% YoY

Number of Applications

LMC
618 610 ^{55,33%}
% YoY

Jobs.cz
307 437 ^{48,21%}
% YoY

Prace.cz
244 555 ^{58,76%}
% YoY

PZR CZ
66 618 ^{81,07%}
% YoY

Number of Applicants

LMC
136 737 ^{32,10%}
% YoY

Jobs.cz
66 930 ^{24,94%}
% YoY

Prace.cz
70 167 ^{34,58%}
% YoY

PZR CZ
21 546 ^{68,17%}
% YoY

Jobs.cz

Časté pozice, rozpětí jejich mezd a reakce lidí – duben až červen 2020

Profese	počet pozic na Jobs.cz celkem	meziroční změna počtu pozic	průměrný počet odpovědí (1 pozice / 30 dní)	meziroční změna odpovědí	podíl pozic se zveřejněnou mzdou	průměr mezd MIN	průměr mezd MID	průměr mezd MAX
Vše	28 183	- 48,8 %	21,0	+ 108 %	42 %	34 264	40 650	47 130
Obchodní zástupce	2 193	- 35,5 %	23,3	+ 64 %	49 %	34 322	44 770	55 217
Administrativní pracovník	1 960	- 52,7 %	49,9	+ 192%	45 %	27 056	31 746	36 436
Programátor	1 244	- 32,6 %	6,3	+ 59 %	31 %	52 874	67 271	81 669
Project Manager	1 218	- 45,2 %	24,4	+ 78 %	34 %	43 729	53 399	63 070
Finanční poradce	904	+ 2,1 %	9,3	+ 103 %	57 %	33 631	44 904	56 177
Účetní	901	- 46,5 %	20,6	+ 111 %	41 %	33 594	38 176	42 759
Account Manager	860	- 48,0 %	27,1	+ 88 %	48 %	37 099	48 669	60 238
Pracovník call centra	743	- 37,4 %	24,6	+ 170 %	60 %	27 186	34 903	42 620
IT analytik	712	- 34,1 %	11,7	+ 79 %	21 %	55 949	66 898	77 847
Key Account Manager	664	- 47,7 %	29,4	+ 78 %	39 %	41 619	53 907	66 195
Elektrotechnik	661	- 38,6 %	6,6	+ 69 %	34 %	32 849	38 503	44 157
Bankovní specialista	649	- 31,7 %	11,5	+ 101 %	41 %	30 291	39 338	48 385
Pojišťovací poradce	599	+ 43,0 %	8,1	+ 120 %	55 %	33 449	45 314	57 179
Projektant	532	- 28,8 %	7,3	+ 31 %	43 %	36 458	44 072	51 686
Správce op. systémů a sítí	520	- 22,2 %	10,8	+ 29 %	27 %	42 172	51 110	60 048

Časté pozice, rozpětí jejich mezd a reakce lidí – duben až červen 2020

Profese	počet pozic na Jobs.cz celkem	meziroční změna počtu pozic	průměrný počet odpovědí (1 pozice / 30 dní)	meziroční změna odpovědí	podíl pozic se zveřejněnou mzdou	průměr mezd MIN	průměr mezd MID	průměr mezd MAX
Vše	28 183	- 48,8 %	21,0	+ 108 %	42 %	34 264	40 650	47 130
Konstruktér	512	- 45,4 %	10,9	+ 63 %	43 %	36 738	43 479	50 220
Elektroinženýr	498	- 35,1 %	6,3	+ 61 %	38 %	37 497	45 413	53 330
Finanční analytik	497	- 41,5 %	26,0	+ 128 %	43 %	34 843	43 887	52 931
Obch. ředitel/manažer	465	- 41,6 %	38,2	+ 88 %	41 %	47 006	59 153	71 944
Pracovník help desku	463	- 41,6 %	22,9	+ 141 %	31 %	30 638	35 694	40 751
Technik ve stavebnictví	460	- 25,9 %	11,0	+ 75 %	48 %	33 653	40 267	46 882
Zdravotní sestra	423	+ 10,2 %	5,0	+ 36 %	52 %	30 110	33 410	36 710
Logistik	417	- 43,9 %	36,6	+ 205 %	37 %	29 362	33 000	36 638
Ekonom	395	- 26,7 %	23,2	+ 102 %	41 %	34 791	41 724	48 657
SW architekt	390	- 39,9 %	7,6	+ 76 %	29 %	59 831	73 944	88 056
Sociální pracovník	386	- 10,2 %	8,1	+ 80 %	76 %	23 323	24 951	26 579
Nákupčí	377	- 46,1 %	31,9	+ 164 %	41 %	35 600	41 088	46 575
Kvalitář	322	- 51,4 %	12,8	+ 106 %	36 %	36 262	40 820	45 379
Specialista marketingu	302	- 50,5 %	51,7	+ 132 %	34 %	34 341	41 995	49 648
Personalista	237	- 53,2 %	47,8	+ 78 %	25 %	31 334	36 374	41 414

Prace.cz

Časté pozice, rozpětí jejich mezd a reakce lidí – duben až červen 2020

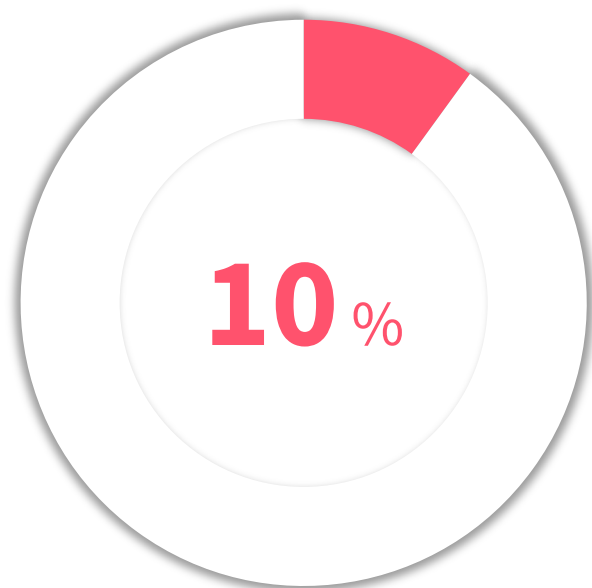
Profese	počet pozic na Prace.cz celkem	meziroční změna počtu pozic	průměrný počet odpovědí (1 pozice / 30 dní)	meziroční změna odpovědí	podíl pozic se zveřejněnou mzdou	průměr mezd MIN	průměr mezd MID	průměr mezd MAX
Vše	27 272	- 50,1 %	15,9	127,4 %	54 %	26 555	30 569	34 584
Dělník	3 028	- 36,8 %	13,2	101,4 %	62 %	23 840	26 492	29 143
Pokladní, prodavač	2 895	- 51,8 %	28,2	184,4 %	66 %	21 945	24 476	27 007
Administrativní pracovník	1 886	- 50,8 %	34,3	146,8 %	50 %	24 361	28 734	33 106
Operátor výroby	1 631	- 50,3 %	16,5	132,0 %	65 %	23 625	26 026	28 427
Skladník/manipulant	1 565	- 46,8 %	30,1	192,2 %	54 %	23 717	25 754	27 790
Obchodní asistent	1 034	- 55,4 %	35,9	223,8 %	65 %	24 107	29 546	34 984
Elektrikář	975	- 28,2 %	5,6	66,5 %	46 %	27 147	31 445	35 742
Mechanik	892	- 38,4 %	9,3	142,8 %	52 %	26 904	30 859	34 814
Pracovník call centra	765	- 36,0 %	20,9	155,5 %	65 %	25 569	32 755	39 941
Řidič	730	- 53,6 %	27,8	169,9 %	53 %	29 236	33 151	37 066
Asistent	713	- 57,1 %	47,2	225,5 %	46 %	23 320	26 092	28 863
Servisní technik	699	- 40,6 %	6,5	75,3 %	49 %	28 313	32 475	36 637
Elektromechanik	695	- 31,5 %	4,5	68,0 %	49 %	27 677	31 686	35 696
Pojišťovací poradce	681	+ 40,1 %	6,8	61,7 %	50 %	30 000	40 355	50 711
Řidič vysokozdvíž. vozíku	587	- 43,5 %	21,9	183,8 %	48 %	24 307	26 346	28 386

Časté pozice, rozpětí jejich mezd a reakce lidí – duben až červen 2020

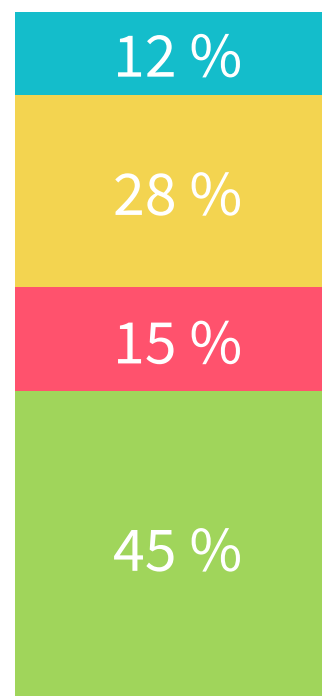
Profese	počet pozic na Prace.cz celkem	meziroční změna počtu pozic	průměrný počet odpovědí (1 pozice / 30 dní)	meziroční změna odpovědí	podíl pozic se zveřejněnou mzdou	průměr mezd MIN	průměr mezd MID	průměr mezd MAX
Vše	27 272	- 50,1 %	15,9	127,4 %	54 %	26 555	30 569	34 584
Operátor CNC strojů	531	- 50,1 %	8,6	116,1 %	65 %	26 818	30 258	33 697
Údržbář	524	- 35,1 %	8,5	46,9 %	46 %	25 027	27 834	30 641
Mistr	500	- 32,9 %	7,2	43,3 %	45 %	31 694	36 032	40 369
Referent	482	- 53,4 %	27,9	111,7 %	36 %	23 906	27 138	30 370
Kontrolor	464	- 55,8 %	18,0	164,8 %	56 %	25 669	28 559	31 448
Programátor CNC strojů	461	- 45,3 %	5,4	143,9 %	61 %	28 159	31 814	35 469
Strojní zámečnick	455	- 43,5 %	6,1	127,7 %	59 %	27 235	30 908	34 580
Zdravotní sestra	433	- 5,9 %	5,3	17,5 %	61 %	29 410	32 797	36 183
Svářeč	375	- 22,8 %	5,8	116,6 %	53 %	27 362	31 063	34 763
Kuchař	357	- 62,3 %	16,9	245,6 %	70 %	25 770	28 745	31 720
Automechanik	354	- 48,9 %	6,5	87,0 %	56 %	28 001	33 513	39 024
Zámečnick	334	- 34,6 %	10,8	140,6 %	48 %	26 805	30 874	34 944
Fakturant	328	- 47,7 %	38,4	146,0 %	55 %	24 315	26 603	28 890
Stavbyvedoucí	255	- 10,2 %	4,9	6,4 %	46 %	35 725	42 665	49 604
Číšník/servírka	213	- 73,4 %	36,3	307,4 %	81 %	23 270	26 318	29 366

Fluktuace a způsob odchodu z předchozí práce – leden až červen 2020

Změnili práci



Jakým způsobem odešli?



- Jinak
- Konec poměru na dobu určitou
- Dostal(a) výpověď
- Dal(a) výpověď



**Tomáš Ervín
Dombrovský**

+420 725 072 166

tomas.dombrovsky@lmc.eu

