



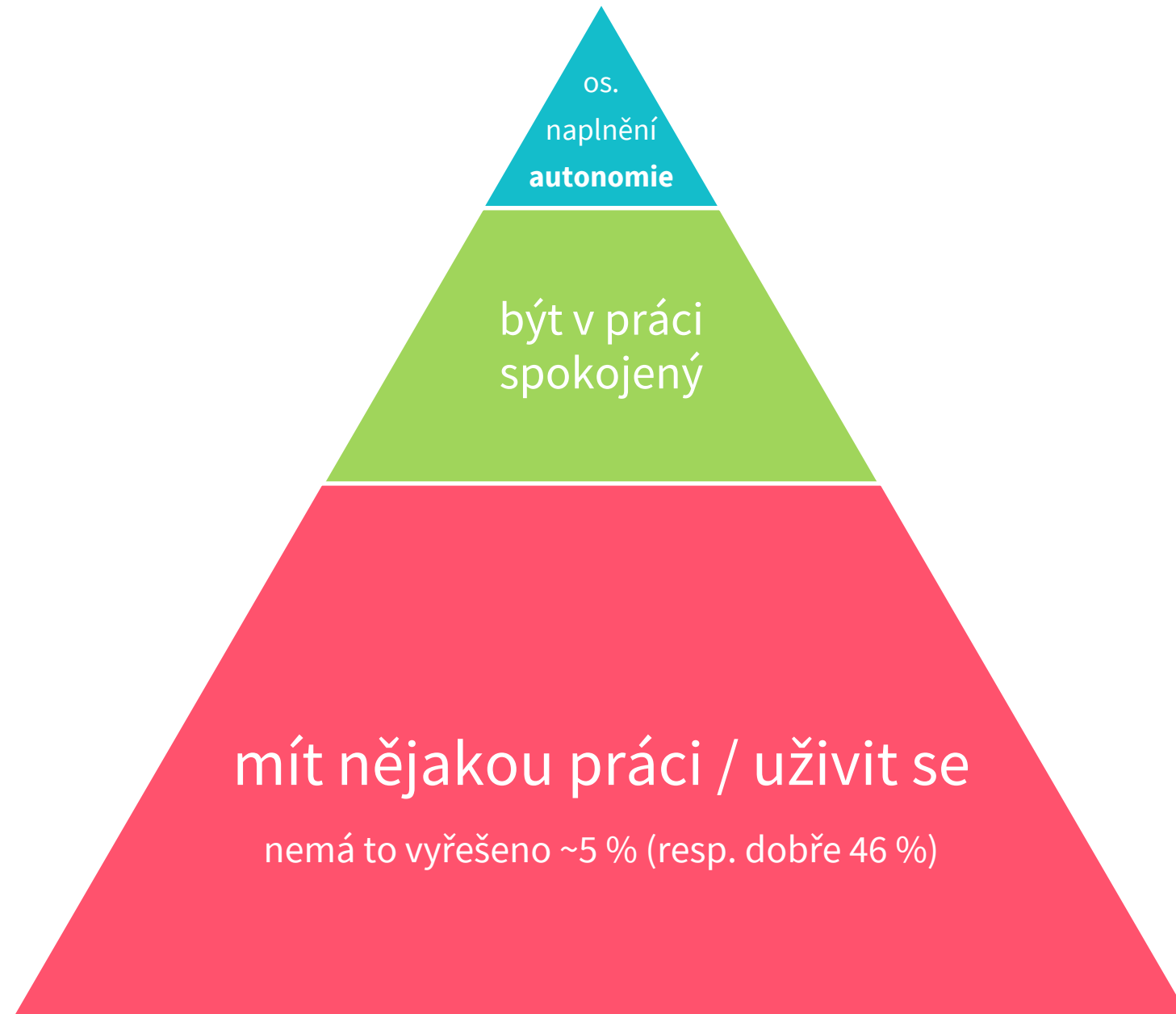
# Změny v práci a situaci lidí

2. čtvrtletí 2020

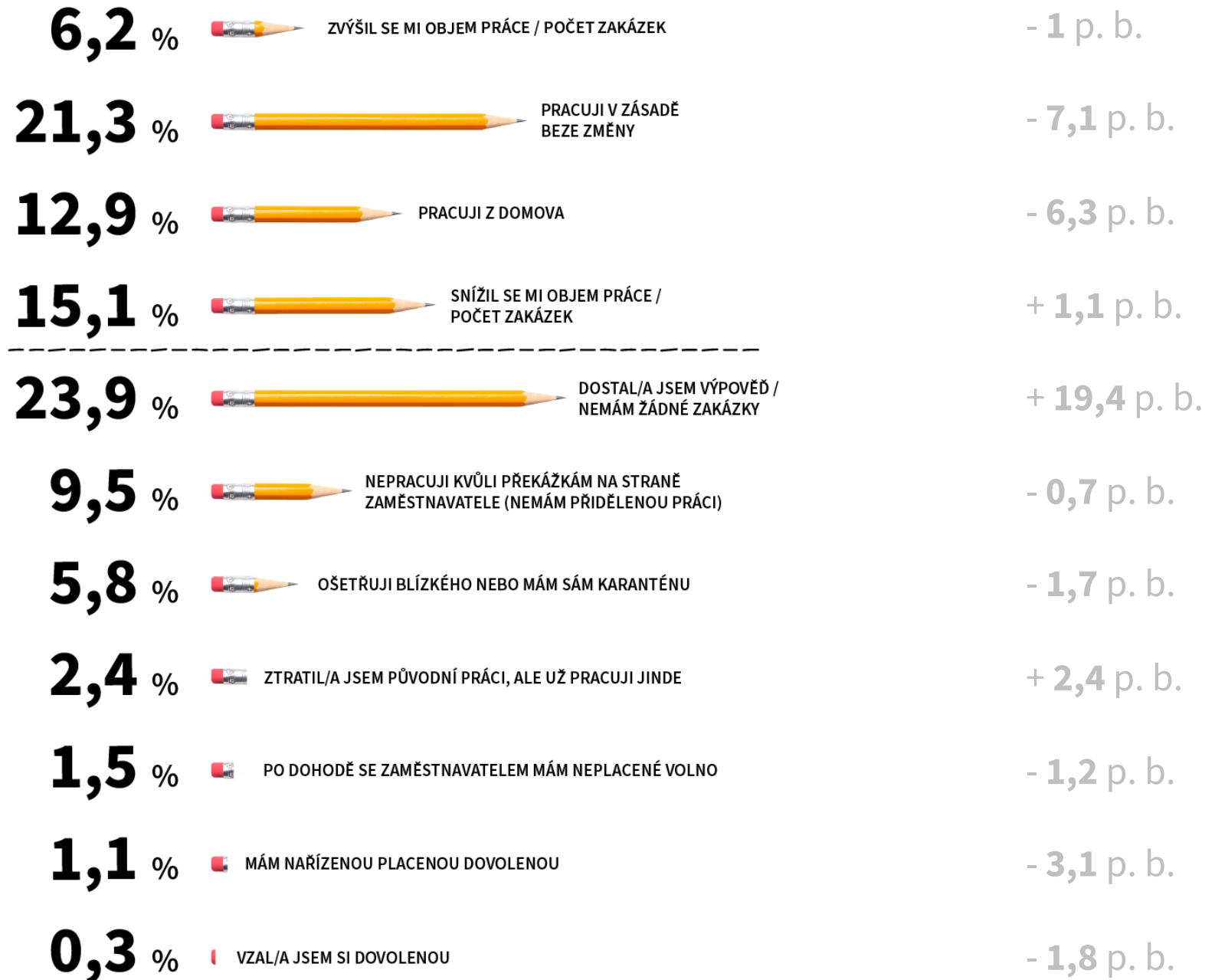


LMC

# Potřeby lidí ve vztahu k práci

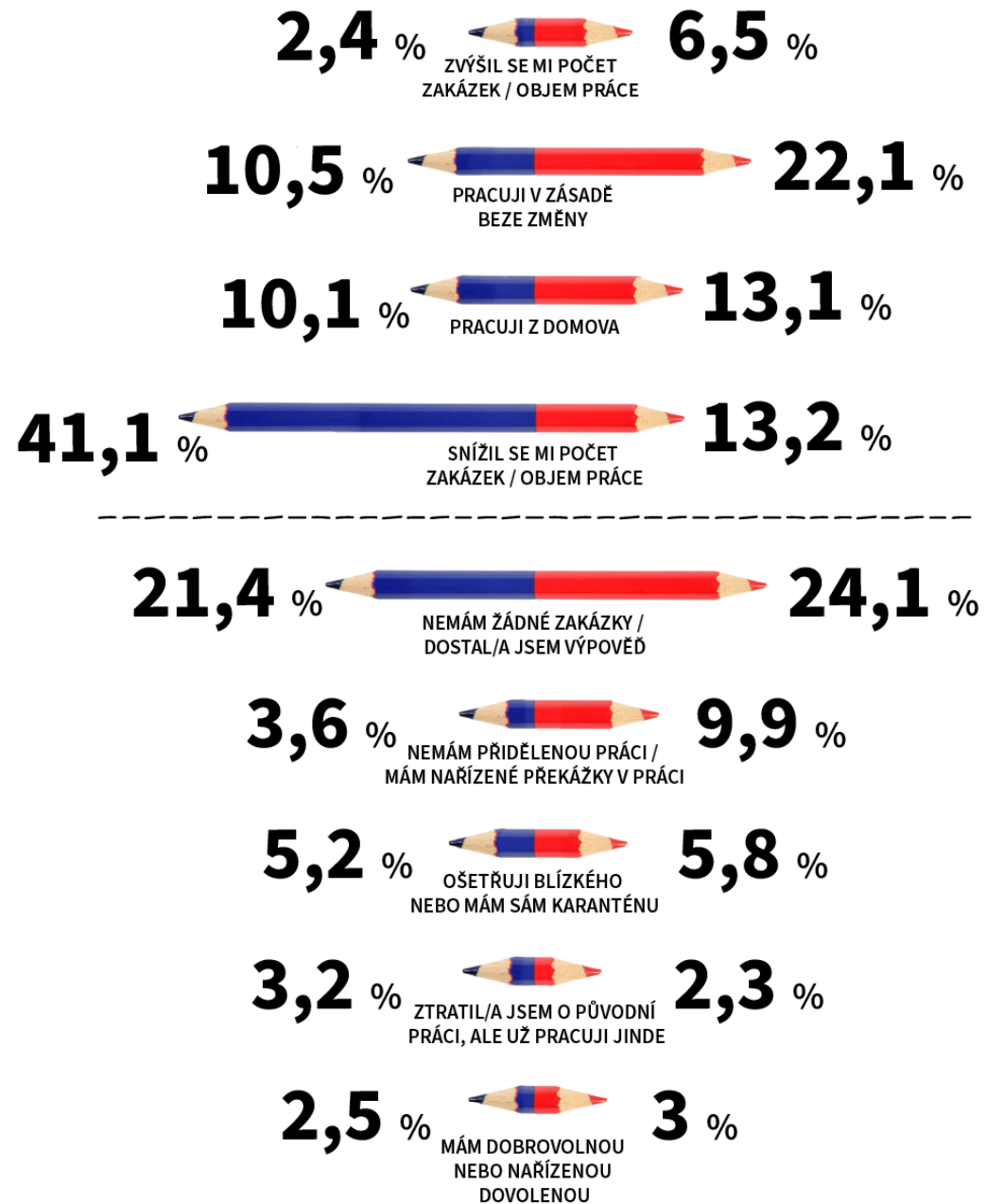


## Jaké změny v práci u vás v současné situaci nastaly?



Kdo odpovídal: Ekonomicky aktivní (4113 respondentů, tj. 74,9 % ze všech):  
zaměstnanci, OSVČ, podnikatelé, svobodná povolání

## Změny v práci OSVČ vs. zaměstnanci:



Kdo odpovídal: OSVČ (248 respondentů, 4,5 % ze všech)  
a zaměstnanci (3837 respondentů, 69,8 % ze všech)

## Změny v práci **ženy** vs. **muži**:

**6,3 %**  **6,2 %**

ZVÝŠIL SE MI POČET  
ZAKÁZEK / OBJEM PRÁCE

**18,5 %**  **25,1 %**

PRACUJI V ZÁSADĚ BEZE ZMĚNY

**13,5 %**  **12 %**

PRACUJI Z DOMOVA

**12,2 %**  **18,9 %**

SNÍŽIL SE MI POČET  
ZAKÁZEK / OBJEM PRÁCE

---

**26,2 %**  **20,9 %**

NEMÁM ŽÁDNÉ ZAKÁZKY /  
DOSTAL/A JSEM VÝPOVĚĎ

**10,7 %**  **7,9 %**

NEMÁM PŘIDĚLENOU PRÁCI /  
MÁM NAŘÍZENÉ PŘEKÁŽKY V PRÁCI

**7,7 %**  **3,3 %**

OŠETŘUJI BLÍZKÉHO  
NEBO MÁM SÁM KARANTÉNU

**2,5 %**  **3,5 %**

MÁM DOBROVOLNOU  
NEBO NAŘÍZENOU DOVOLENOU

**2,4 %**  **2,2 %**

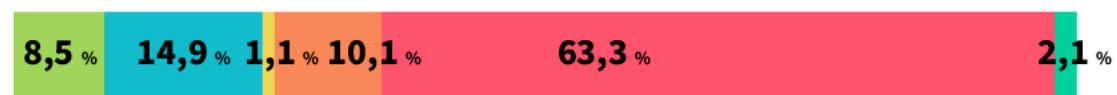
ZTRATIL/A JSEM O PŮVODNÍ  
PRÁCI, ALE UŽ PRACUJI JINDE

Kdo odpovídal: 2346 žen (57 % ze všech ekonomicky aktivních respondentů)  
a 1767 mužů (43 % ze všech ekonomicky aktivních respondentů)

## Vzdělání

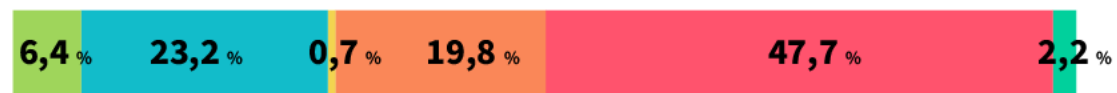
### ZÁKLADNÍ VZDĚLÁNÍ

(4,6 % ekonomicky aktivních)



### SŠ BEZ MATUREITY

(29,3 % ekonomicky aktivních)



### SŠ S MATUREITOU

(43,2 % ekonomicky aktivních)



### VŠ VZDĚLÁNÍ

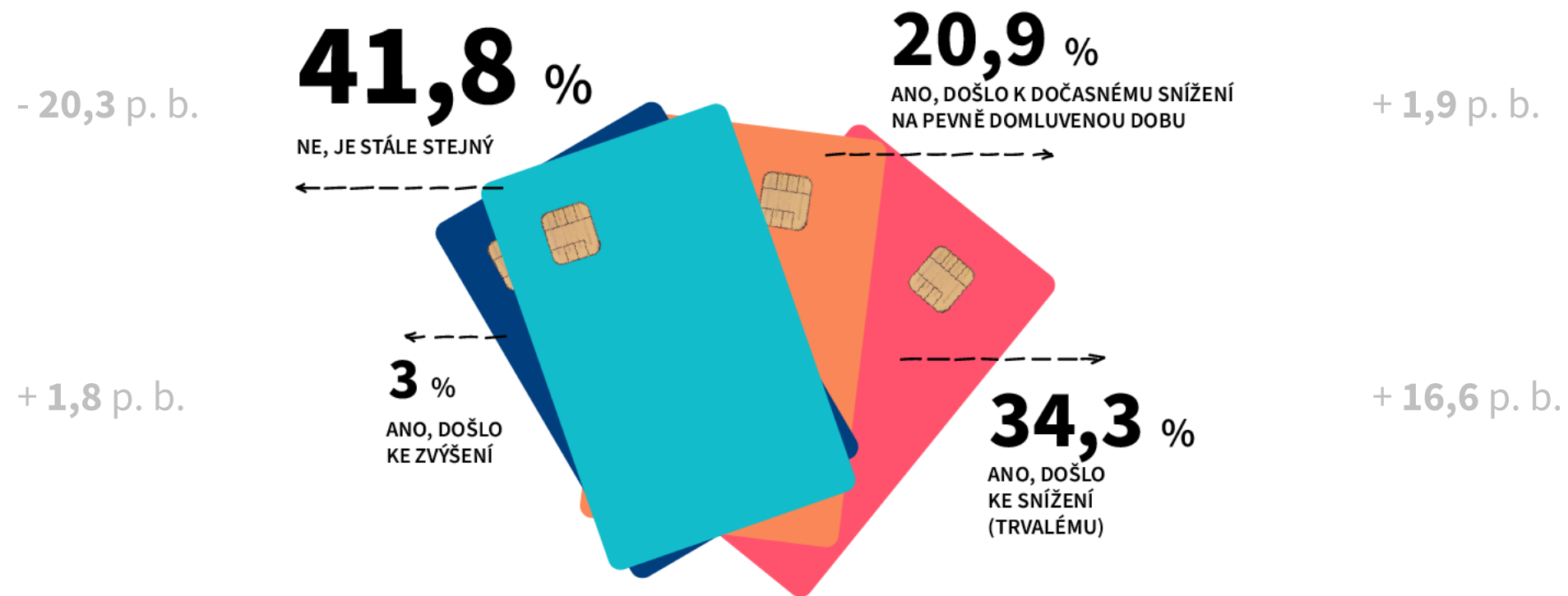
(22,9 % ekonomicky aktivních)



VÍČ PRÁČE    BEZE ZMĚNY    Z DOMOVA  
MÍŇ PRÁČE    AKTUÁLNĚ NEPRACUJE  
JIŽ PO ZMĚNĚ PRÁČE

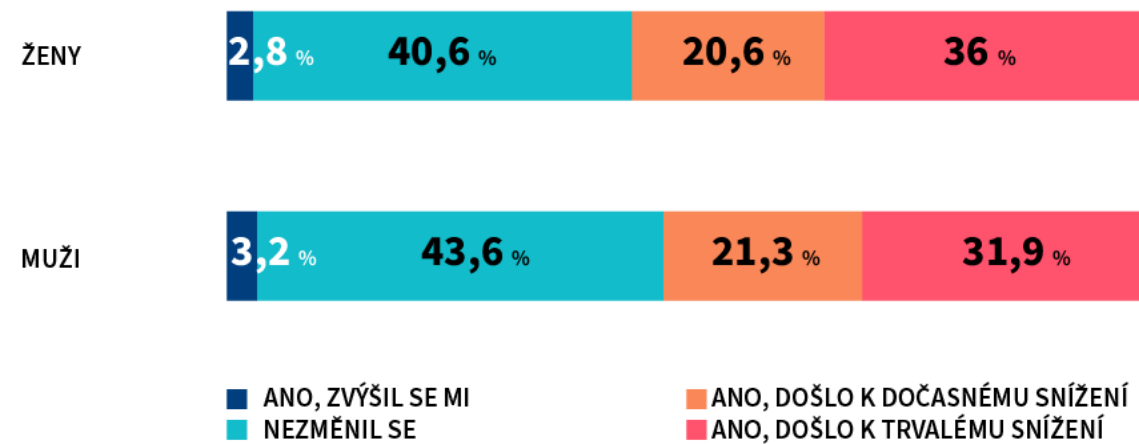
Kdo odpovídal: Ekonomicky aktivní (4113 respondentů, tj. 74,9 % ze všech):  
zaměstnanci, OSVČ, podnikatelé, svobodná povolání

## Změnil se vám v koronavirové krizi výdělek?



Kdo odpovídal: Ekonomicky aktivní (4113 respondentů, tj. 74,9 % ze všech):  
zaměstnanci, OSVČ, podnikatelé, svobodná povolání

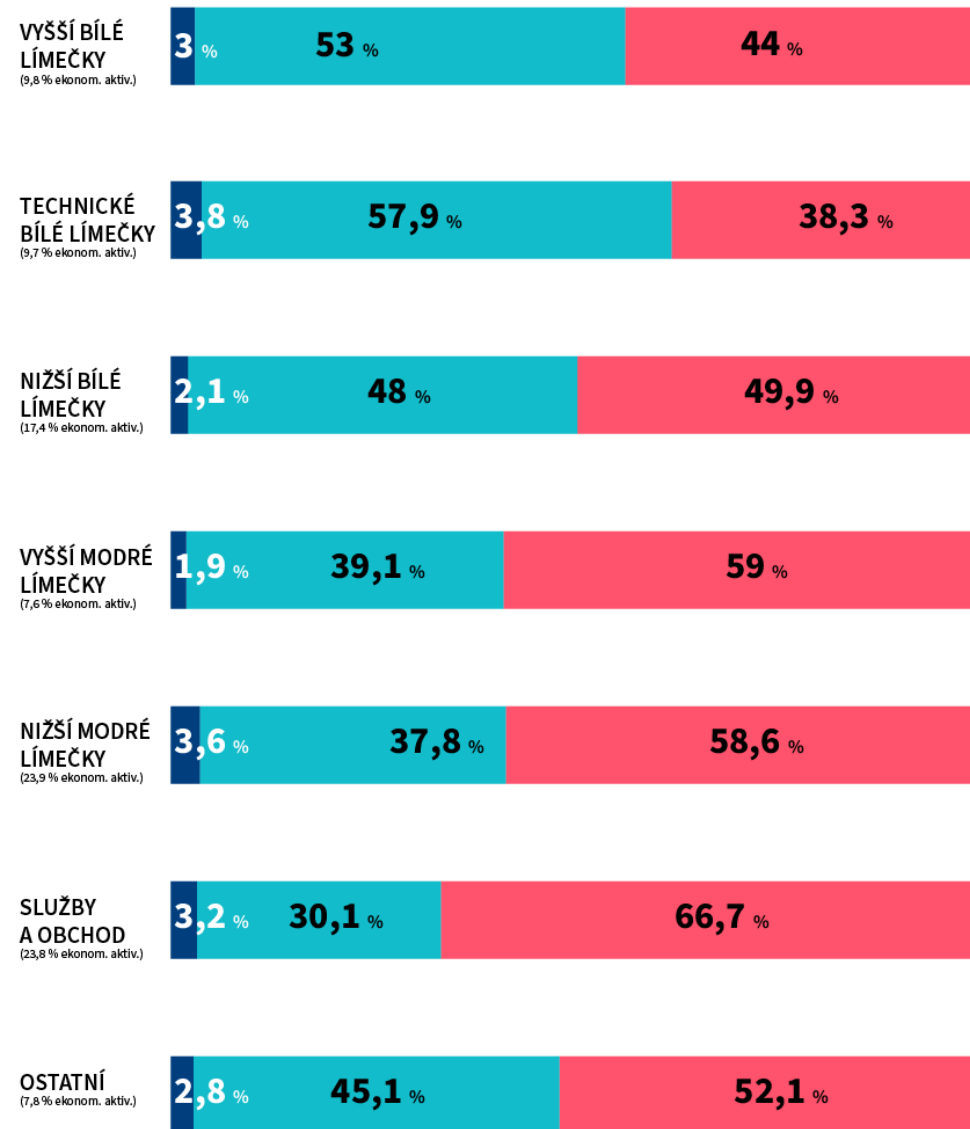
## Ženy/muži



Kdo odpovídal: 2346 žen (57 % ze všech ekonomicky aktivních respondentů)  
a 1767 mužů (43 % ze všech ekonomicky aktivních respondentů)



## Typ profese



■ ZVÝŠIL SE MI ■ NEZMĚNIL SE ■ SNÍŽIL SE MI


Kdo odpovídal: Ekonomicky aktivní (4113 respondentů, tj. 74,9 % ze všech):  
zaměstnanci, OSVČ, podnikatelé, svobodná povolání

## Potřebujete nyní nahradit výpadek příjmů?

- 8,5 p. b.

**39,5 %**

ANO, POTŘEBUJI  
NAHRADIT VÝPADEK  
CELÉHO PŘÍJMU



**23,8 %**

NE

+ 2,8 p. b.

**36,7 %**

ANO, POTŘEBUJI  
NAHRADIT VÝPADEK  
ČÁSTI PŘÍJMU

+ 5,7 p. b.

- 15,7 p. b.

**51,3 %**

NE



**24,9 %**

ANO, POTŘEBUJI  
NAHRADIT VÝPADEK  
ČÁSTI PŘÍJMU

+ 1,9 p. b.

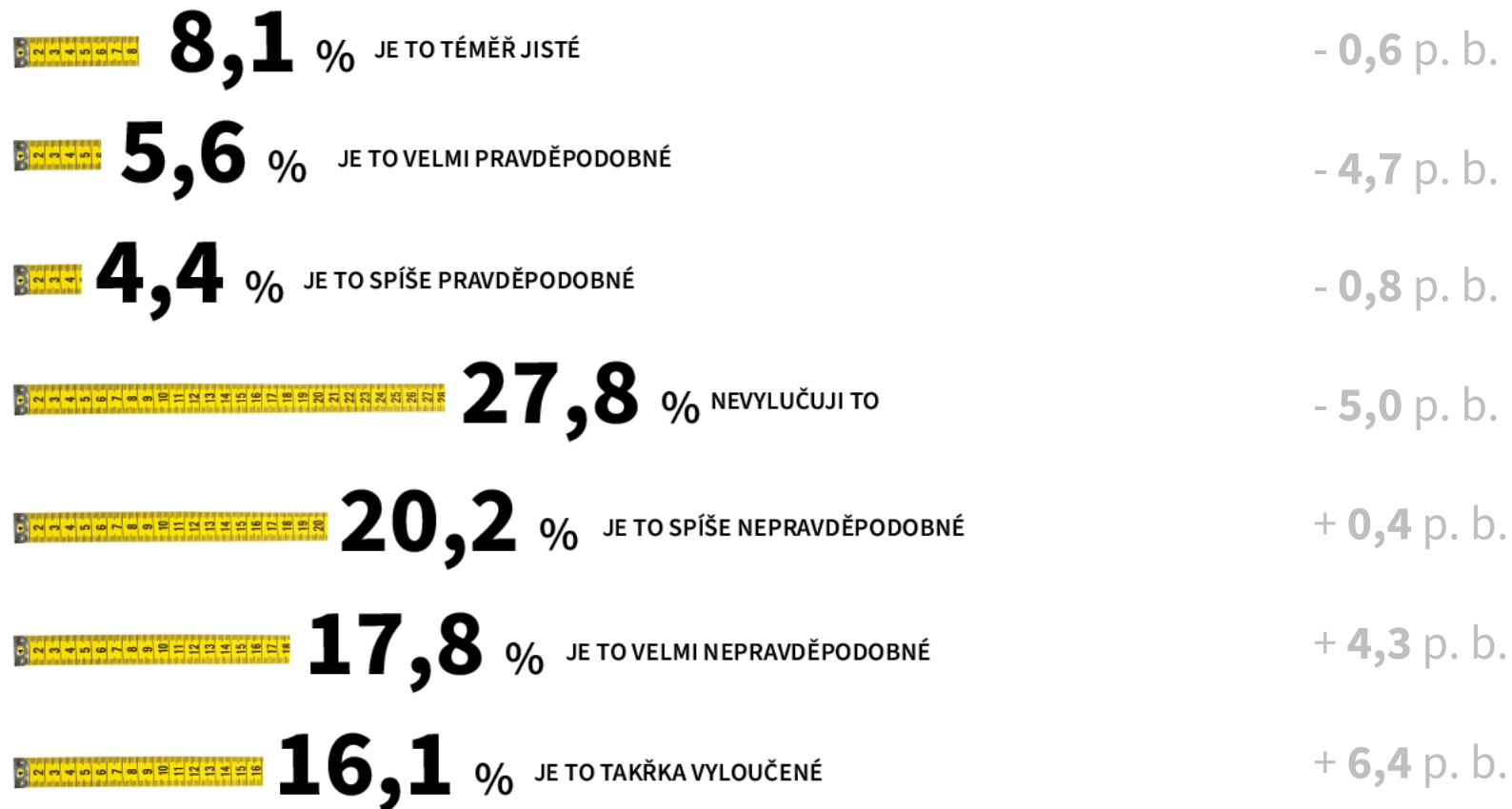
**23,8 %**

ANO, POTŘEBUJI  
NAHRADIT VÝPADEK  
CELÉHO PŘÍJMU

+ 13,8 p. b.

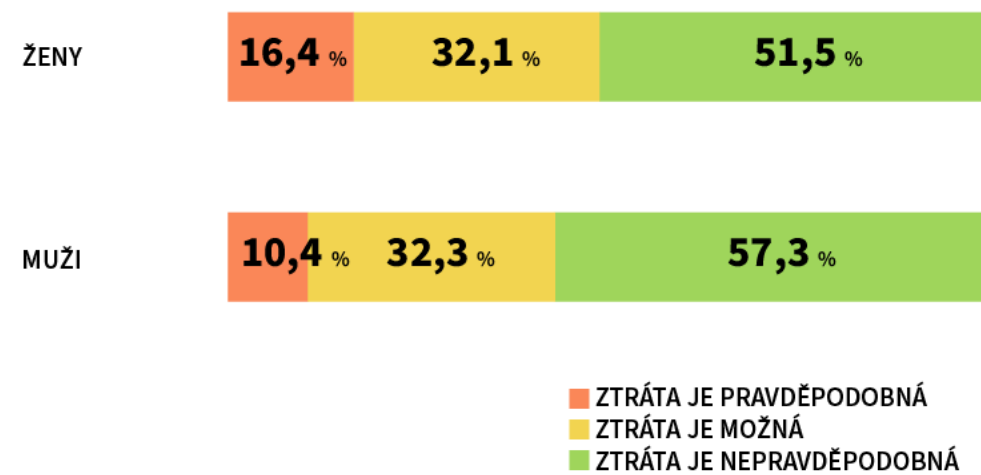
Kdo odpovídal: OSVČ (248 respondentů, tj. 4,5 % ze všech)  
a zaměstnanci (3837 respondentů, tj. 69,8 % ze všech)

## Riziko ztráty práce během následujících 3 měsíců



Kdo odpovídal: Aktuálně ekonomicky aktivní (3129 respondentů, tedy 57 % ze všech):  
zaměstnanci, OSVČ, podnikatelé, svobodná povolání

## Ženy/muži



Kdo odpovídal: Pouze aktuálně ekonomicky aktivní, z toho 1731 žen (73,8 % z původně ek. aktivních žen) a 1398 mužů (79,1 % z původně ek. aktivních mužů)

## Věk

DO 34 LET  
(32,3 % ekonom. aktiv.)



35-44 LET  
(30,5 % ekonom. aktiv.)



45-54 LET  
(27,3 % ekonom. aktiv.)



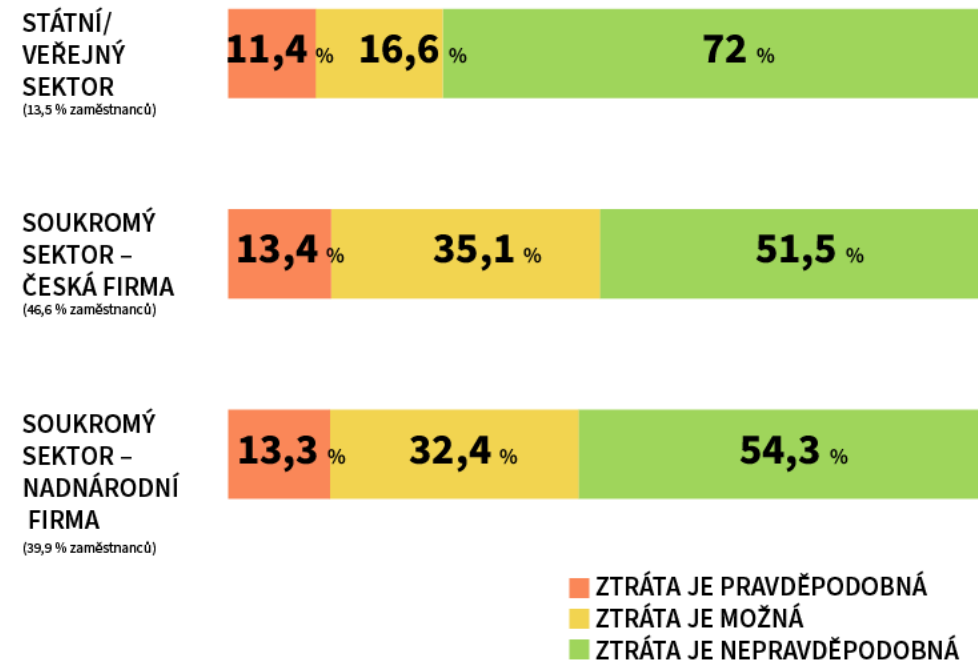
NAD 55 LET  
(9,9 % ekonom. aktiv.)



- ZTRÁTA JE PRAVDĚPODOBNÁ
- ZTRÁTA JE MOŽNÁ
- ZTRÁTA JE NEPRAVDĚPODOBNÁ

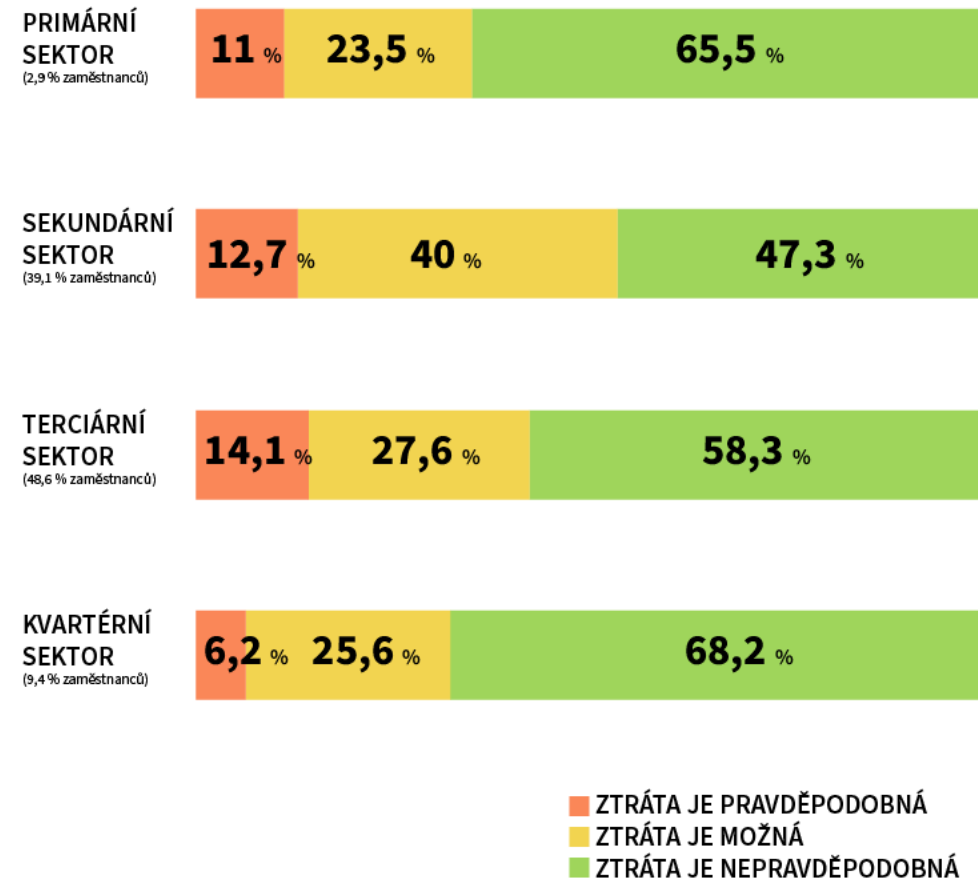
Kdo odpovídal: Aktuálně ekonomicky aktivní (3129 respondentů, tj. 57 % ze všech):  
zaměstnanci, OSVČ, podnikatelé, svobodná povolání

## Typ vlastnictví firmy



Kdo odpovídal: Pouze aktuálně zaměstnaní (2912 respondentů, tj. 53 % ze všech)

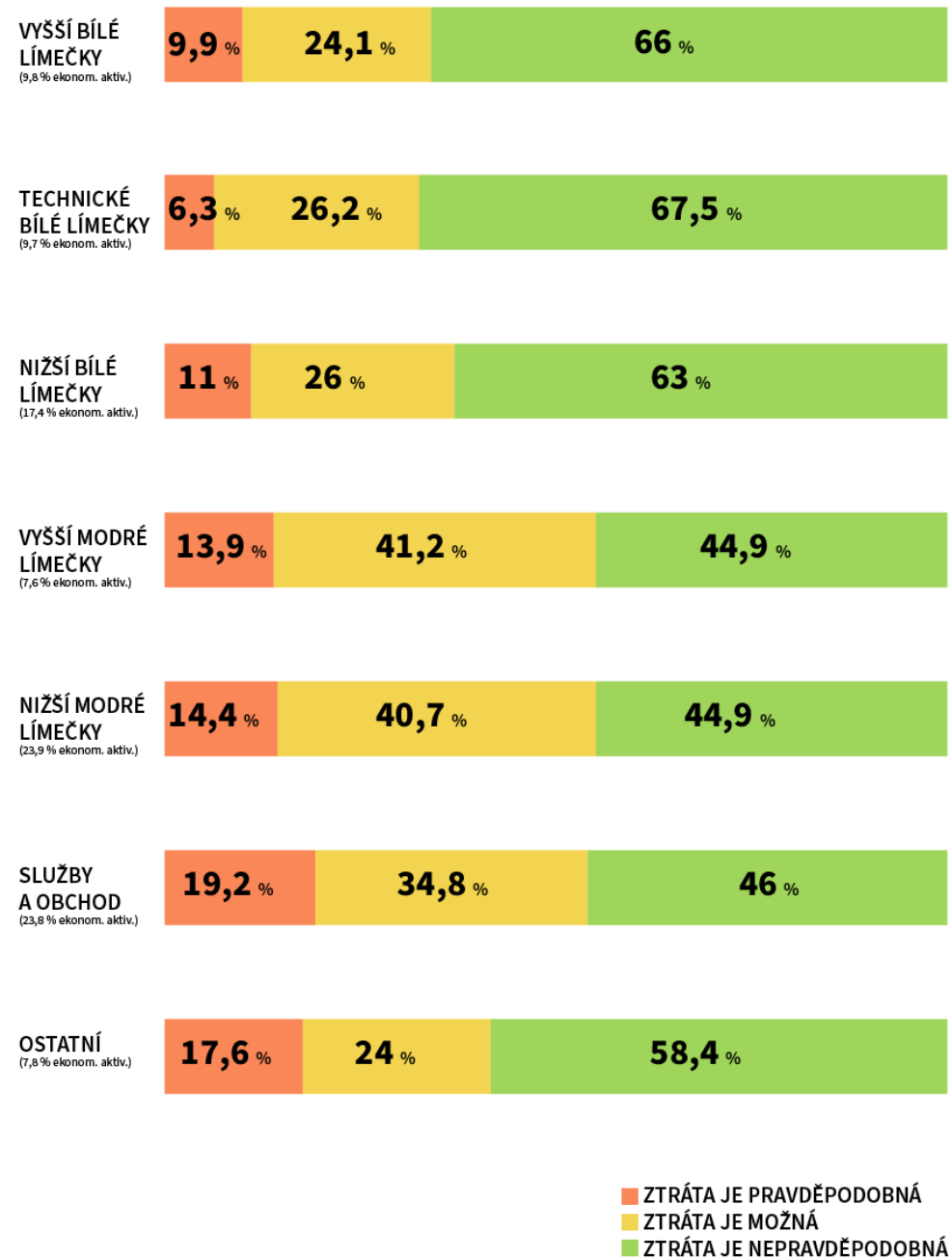
## Odvětví činnosti



Kdo odpovídal: Pouze aktuálně zaměstnaní (2912 respondentů, tj. 53 % ze všech)

Primární sektor = zemědělství, těžba atp., Sekundární sektor = výroba a průmysl,  
Terciární sektor = obchod, služby, logistika aj., Kvartérní sektor = ICT, poradenství, věda a výzkum atp.

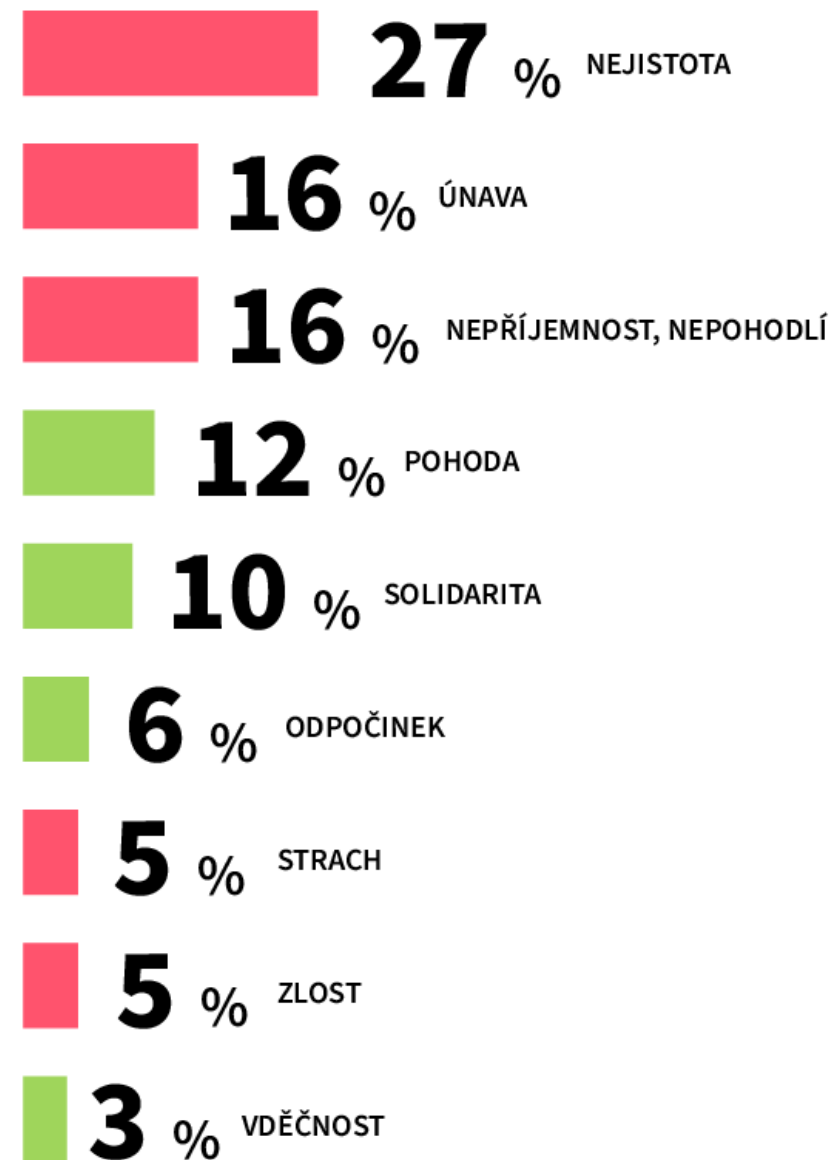
## Typ profese



Kdo odpovídal: Aktuálně ekonomicky aktivní (3129 respondentů, tj. 57 % ze všech):  
zaměstnanci, OSVČ, podnikatelé, svobodná povolání




# Pocity lidí v práci při nouzovém stavu (průzkum Simply5 a G82, 2. vlna - květen 2020)



# Pozitivní posuny v souvislosti s pandemií (průzkum Simply5 a G82, 2. vlna - květen 2020)



# Obavy lidí v souvislosti s pandemií (průzkum Simply5 a G82, 2. vlna - květen 2020)





**Tomáš Ervín  
Dombrovský**

+420 725 072 166

[tomas.dombrovsky@lmc.eu](mailto:tomas.dombrovsky@lmc.eu)

