



PLAN POSEBNIH DIJELOVA PRIZEMLJA

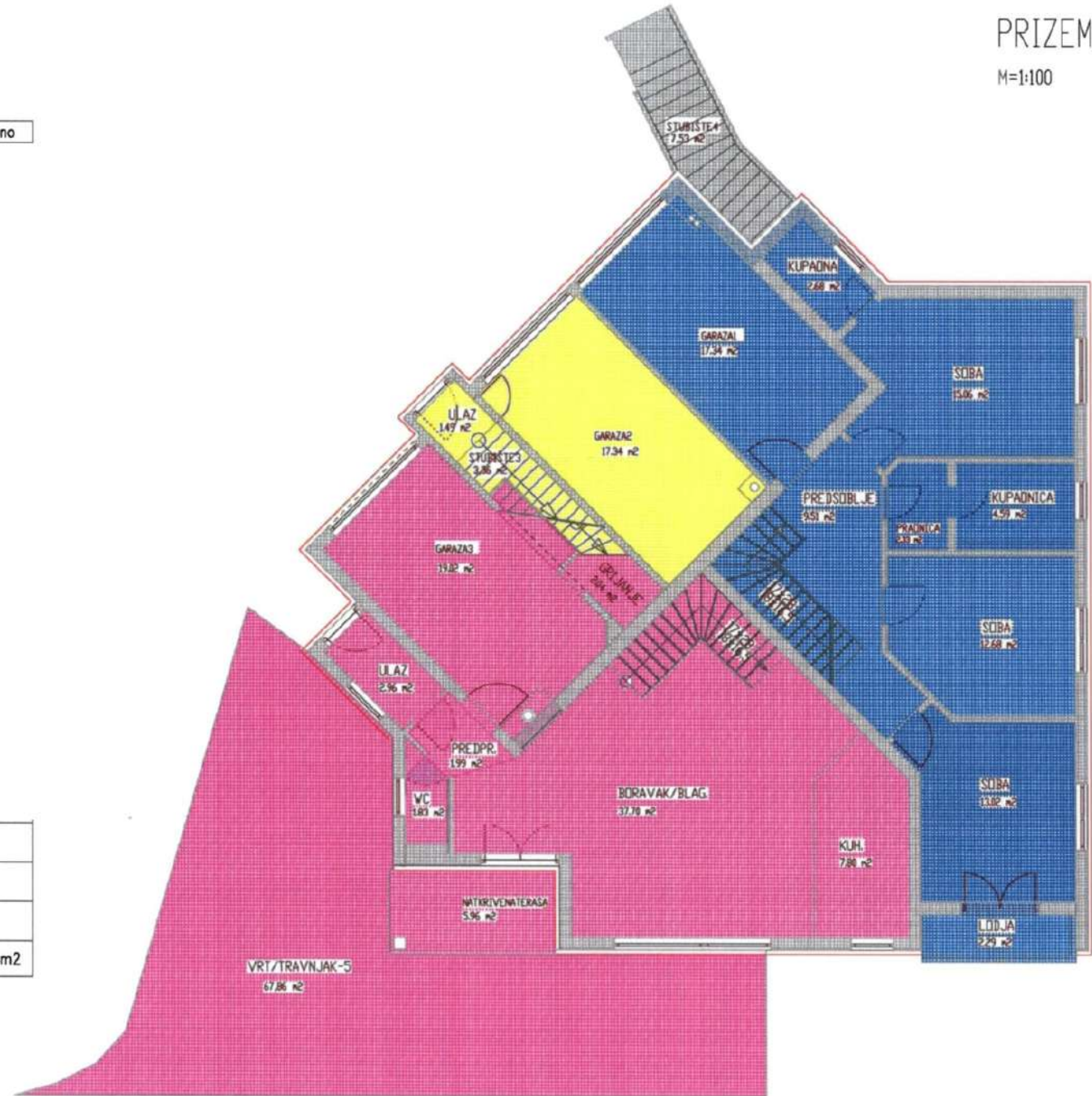
PRIZEMLJE

M=1:100

znak	boja	naziv	P zatvoreno	P otvoreno
------	------	-------	-------------	------------



D		Garaža 2	P=17,34 m <sup>2</sup>	
		Ulaz	P=1,49 m <sup>2</sup>	
		Stubište 3	P=3,36 m <sup>2</sup>	
ZP2		Stubište 4		P=7,53 m <sup>2</sup>



1. KAT

M=1:100



PLAN POSEBNIH DIJELOVA 1. KATA

znak	boja	naziv	P zatvoreno	P otvoreno
------	------	-------	-------------	------------



D	Kuhinja	P=11,93 m2	
	Izba	P=2,51 m2	
	Grijanje/WC	P=2,08 m2	
	Garderoba	P=2,50 m2	
	Ulaz	P=3,17 m2	
	Boravak/Blagavaonica	P=36,95 m2	
	Terasa 1		P=17,35 m2
	Terasa 2		P=18,91 m2
	Stubište 5	P=9,51 m2	

# UVUČENI KAT

M=1:100



PLAN POSEBNIH DIJELOVA UVUČENOG KATA

znak	boja	naziv	P zatvoreno	P otvoreno
D	[Yellow]	Soba	P=9,65 m <sup>2</sup>	
		Kupaonica	P=4,40 m <sup>2</sup>	
		Soba	P=14,89 m <sup>2</sup>	
		Predsooblje	P=4,79 m <sup>2</sup>	
		Soba	P=10,15 m <sup>2</sup>	
		Garderoba	P=3,01 m <sup>2</sup>	
		Soba	P=14,57 m <sup>2</sup>	
		Kupaona	P=2,61 m <sup>2</sup>	
		Kupaona	P=2,49 m <sup>2</sup>	
		Terasa		P=42,25 m <sup>2</sup>
		Stubište 6	P=5,10 m <sup>2</sup>	

UVUČENI KAT UKUPNO: P= 113,91 m<sup>2</sup>