



LG 30.291 RS

L'excellent rendement fourrage adapté aux marchés viande et lait





LG 31.291 RS

S2- Demi Précoce fourrage



- Inscription UE 2014
- Hybride Simple Corné Denté
- Indice 290
- Somme T° à 32% MS: **1 510°C** (base 6/30)
- Somme T° à floraison : **860°C** (base 6/30)



IMPLANTATION

- Excellente vigueur de départ (Rapid'START)



PLANTE

- Plante développée
- Feuilles longues et larges, semi-dressées
- Epis : insertion équilibrée, léger bouchon

PROFIL MALADIES

Helm.	MS
CDI	TT / MS
Fusa moni.	TPS
Fusa grami.	PS
Fusa tige	PS
Verse	PS

COMPOSANTES DE RENDEMENT

- 14 rangs
- 28/32 grains
- PMG petit

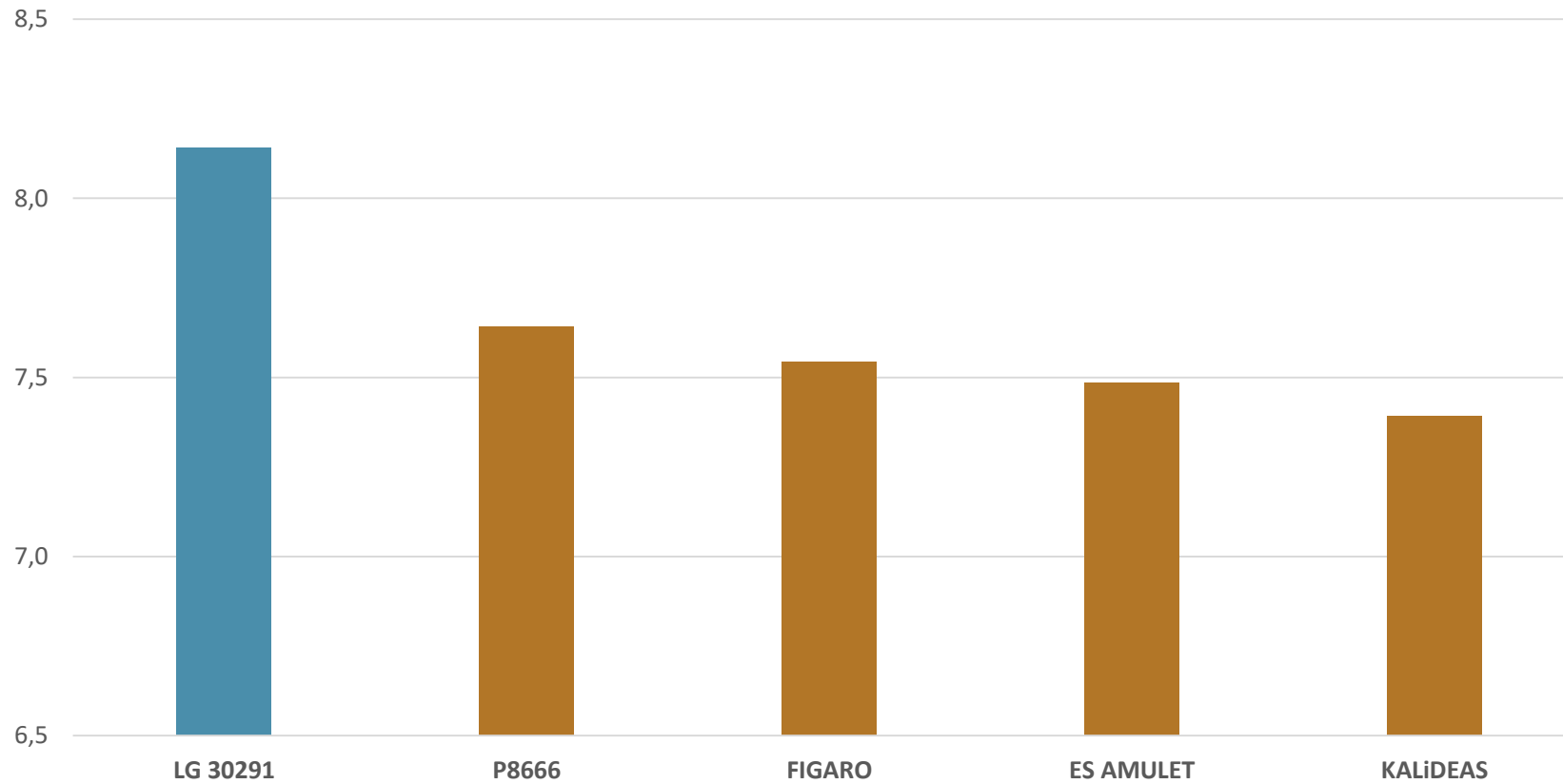
Inscription UE 2014



LG 30.291 RS : Une excellente Vigueur de départ



Vigueur de départ 2019
RDLG S1 - 10 lieux



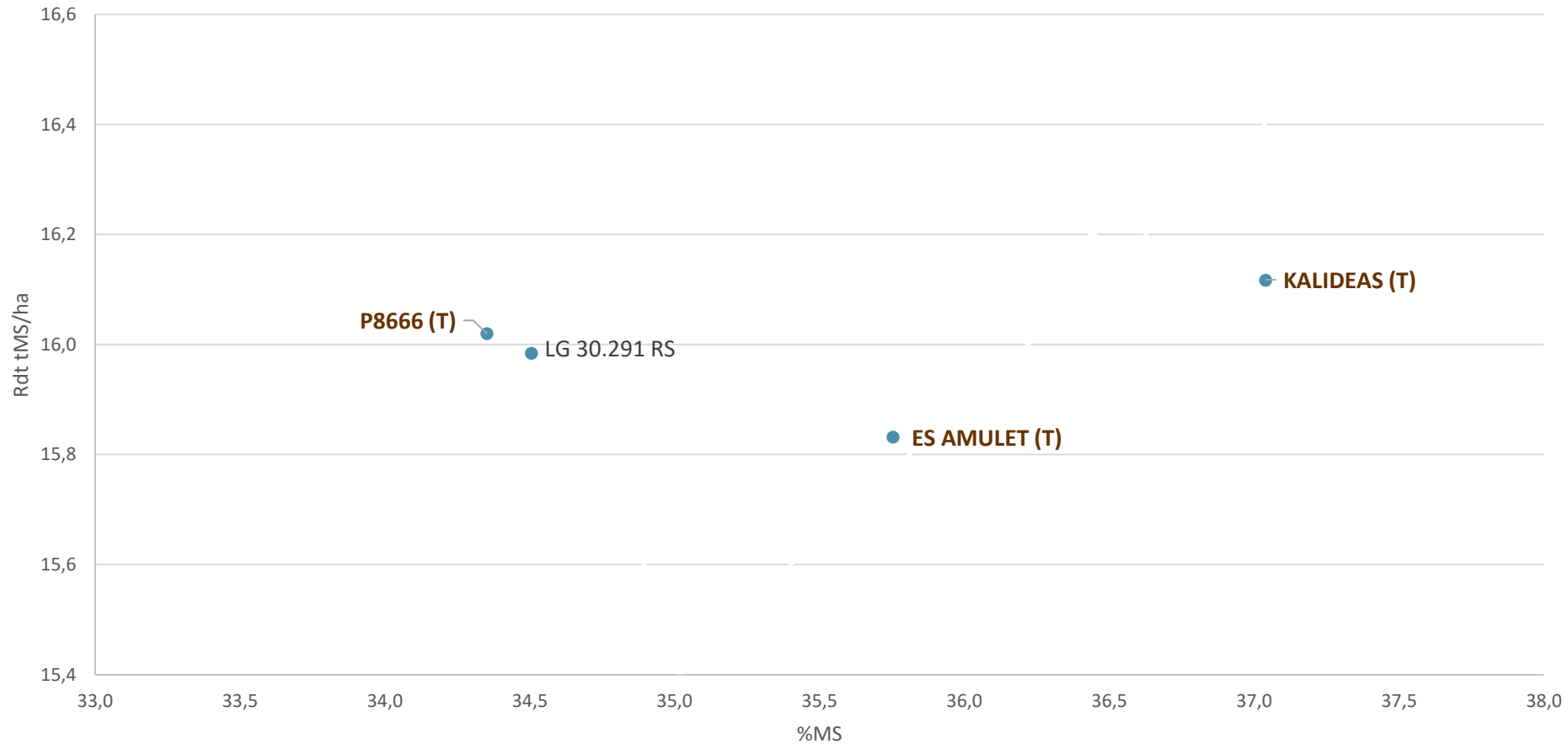


Rendement Réseau Développement LG 13 lieux S1 2019

Un bon rendement

Résultats S1 RDLG 2019

13 lieux (39; 51; 52 ;49; 59; 85; 80; 14; 35; 44; 59)





LG 31.291 RS

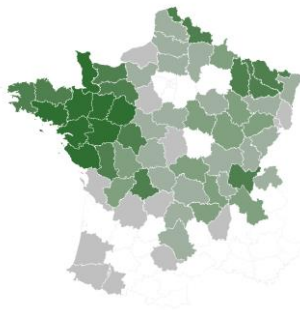
S1-S2- Précoce – Demi fourrage

POSITIONNEMENT SUR LE MARCHÉ


- Zone fourrage fin de S1 - début S2
- Pour toutes les rations
- Adaptée aux zones froides de début de cycle (RS)
- Adaptée à la métha

POINTS FORTS


- Excellente vigueur de départ (RS)
- Bon rendement en charnière S1-S2
- Look feuillu
- Bonne VA équilibrée



Surface maïs fourrage 1/2 précoces C1
source Kleffmann



- La régularité à bon potentiel



LG Semences Hybrides et Fourragères

Biopôle Clermont-Limagne - Rue Henri Mondor - 63360 Saint-Beauzire

Tél.: +33 (0)4 15 40 03 00

www.LGseeds.fr

