



ინტერნეტი  
ბანკითარაობისთვის

ვებ-გვერდის ინსტრუქცია



ინტერნეტი  
ბანკითარებისთვის

# სარჩევი

შესავალი

მთავარი

- შეაბიჯე ციფრულ სამყაროში
- საქართველოს რუკა
- დამატებითი

სერვისის პროვაიდერი

- სერვისის პროვაიდერების ძიება
- სერვისის პროვაიდერი რეგისტრაცია
- სერვისის პროვაიდერის ავტორიზაცია

ოჯახი

- ოჯახის რეგისტრაცია
- ოჯახის ავტორიზაცია
- ოჯახის კაბინეტი

მეწარმე

- მეწარმის რეგისტრაცია
- მეწარმის ავტორიზაცია
- მეწარმის კაბინეტი

დახმარება



ინტერნეტი  
ბანკითარებისთვის

შესავალი

სსიპ - საქართველოს ინოვაციების და ტექნოლოგიების სააგენტო ახორციელებს პროგრამას „ინტერნეტი განვითარებისთვის“.

პროგრამის ძირითადი მიზანია საქართველოს რეგიონებში ინტერნეტზე ხელმისაწვდომობის გაზრდა და ელექტრონული კომერციის დონის ამაღლება.

პროგრამის ფარგლებში მოხდება მაღალმთიან რეგიონებში მცხოვრები სოციალურად დაუცველი 10,000 ოჯახისთვის და 3,000 მეწარმისათვის ინტერნეტის პირველადი ინსტალაციის ღირებულების დაფინანსება.

პროგრამაში ჩართულ ოჯახებს ეძლევათ შესაძლებლობა გაიარონ ტრენინგი ციფრულ წიგნიერებაში და მიიღონ სუბსიდია ინტერნეტის პირველადი ინსტალაციისათვის.

პროგრამის მონაწილე მეწარმეები კი შეძლებენ გაიარონ ტრენინგი ელექტრონულ წიგნიერებაში (ელ-ბიზნესი, ელ-კომერცია, ელ-მმართველობა) და მიიღონ სუბსიდია ინტერნეტის პირველადი ინსტალაციისათვის.

მეწარმეები ასევე მიიღებენ ინდივიდუალურ კონუსლტაციას ელექტრონულ კომერციაში და ვებ-კონტენტის შექმნის უფასო სერვისს.



ნაწილობრივ  
გაეროებული  
ბანკის სისტემა

მთავარი

# შეაბიჯე ციფრულ სამყაროში

მთავარ გვერდზე შეგიძლიათ აირჩიოთ შესაბამისი მომხმარებლის ტიპი იქნება ეს ოჯახი, მეწარმე თუ სერვის პროვაიდერი. რის შემდეგაც შეგეძლებათ გაიაროთ შერჩეული მომხმარებლის ტიპის შესაბამისი რეგისტრაცია ან ავტორიზაცია

## შეაბიჯე ციფრულ სამყაროში!

ინსტრუქციები  
ოჯახებისთვის



ინსტრუქციები  
მეწარმეებისთვის



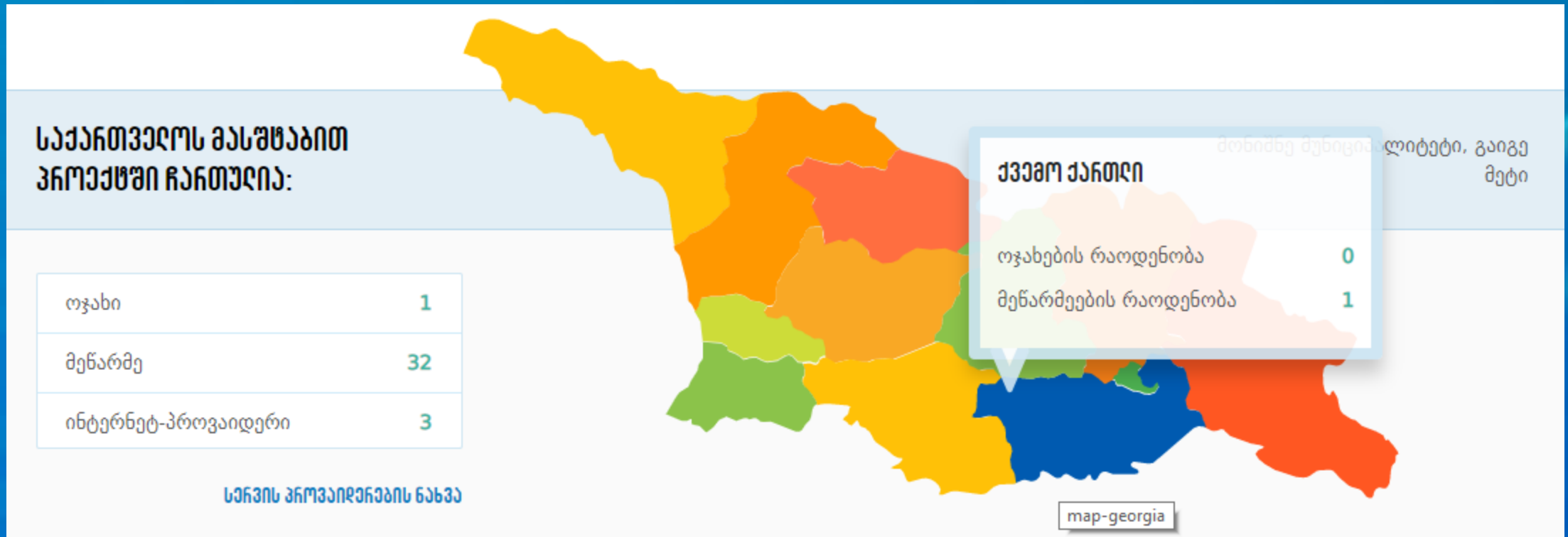
სერვისის  
პროვაიდერები



# საქართველოს რუკა

ვებ გვერდის აღნიშნულ ნაწილში, თქვენ შეგიძლიათ მიიღოთ ინფორმაცია თუ რამდენი ოჯახი, მეწარმე და სერვის პროვაიდერი არის ჩართული პროექტში საქართველოს მასშტაბით.

ანალოგიური ინფორმაციის გამოტანა, საქართველოს რუკაზე კონკრეტული რეგიონისთვის მისი მონიშვნითაც არის შესაძლებელი.



# დამატებითი

ვებ გვერდის ქვედა ნაწილში შესაძლებელია საკონტაქტო ინფორმაციის ნახვა. ასევე დახმარების, პარტნიორი კომპანიებისა და კონტაქტის გვერდზე გადასვლა



**ინტერნეტი**  
ბანკითარებისთვის



საქართველოს ინოვაციების  
და ტექნოლოგიების სააგენტო

დახმარება



+995 32 2 00 44 82

პარტნიორი კომპანიები



ინოვაციების ქუჩა #7  
თქროყანა, თბილისი

კონსულტი



bfd@gita.gov.ge





ინტერნეტი  
ბანკოთმარაბისთვის

სერვის პროვაიდერი

# სერვის პროვაიდერის ძიება

სერვის პროვაიდერების გვერდზე გადასვლის შემდეგ თქვენ შეგიძლია მოძებნოთ სერვის პროვაიდერების თქვენთვის სასურველ მუნიციპალიტეტსა და სოფელში რის შემდეგაც გამოჩნდება სერვის პროვაიდერების ჩამონათვალი მონიშნულ არეალში.

## მოძებნე სერვის პროვაიდერი

მუნიციპალიტეტი



სოფელი



## ინსტანსებ პროვაიდერები



აქაიკ „კავშირი თუშეთის  
ბანკითაჩაბის ფონდი“



შ.პ.ს. უბიკოში



შპს ჯარაიანი

# სერვის პროვაიდერის რეგისტრაცია

თუ თქვენ ხართ სერვის პროვაიდერი, რეგისტრაციის ღილაკზე დაჭერით, თქვენ გამოგიჩნდებათ რეგისტრაციის ფორმა. სავალდებულო ველების შევსების შემდეგ საჭიროა, რომ დაეთანხმოდით წესებსა და პირობებს მას შემდეგ რაც გაეცნობით მათ და ჩამოტვირთოთ ხელშეკრულება. რის შემდეგაც გექნებათ საშუალება გაიაროთ რეგისტრაცია.

სერვის პროვაიდერის ჩამოსტრია	საკონსაქსო ინფორმაცია
კომპანიის სახელი	დირექტორის სახელი
<input type="text"/>	<input type="text"/>
საინდენტიფიკაციო კოდი	დირექტორის გვარი
<input type="text"/>	<input type="text"/>
იურიდიული მისამართი	ტელეფონი
<input type="text"/>	5 <input type="text"/> <input type="text"/>
ფაქტობრივი მისამართი	ელ.ფოსტა
<input type="text"/>	<input type="text"/>
	ატვირთეთ კომპანიის ლოგო <input type="text"/> აირჩიეთ...
	<input type="checkbox"/> ვთანხმდები წესებს და პირობებს
<b>საბანკო ინფორმაცია</b>	<input type="button" value="სადეპონტოს ჩამოსტრია"/>
IBAN	
<input type="text"/>	
ბანკის სახელი	<input type="button" value="ჩამოსტრია"/>
<input type="text"/>	

# სერვის პროვაიდერის ავტორიზაცია

თუ თქვენ ხართ სერვის პროვაიდერი და უკვე გაიარეთ რეგისტრაცია. ამ შემთხვევაში შეგიძლიათ გაიაროთ ავტორიზაცია. ავტორიზაციისათვის საჭიროა შესაბამისი ფორმის შევსება.

გაიარეთ ავტორიზაცია

მომხმარებლის სახელი

პაროლი

შესვლა

# სერვის პროვაიდერის კაბინეტი

ავტორიზაციის შემდეგ თქვენ გადადიხართ სერვის პროვაიდერის კაბინეტში. კაბინეტში მოცემულია:

- შეკვეთები - სადაც მოცემულია ინფორმაცია შეკვეთების შესახებ კერძოდ: შეკვეთის ნომერი, შეთავაზების სახელი, შეთავაზების ფასი, ინსტალაციის ვადა, მომხმარებლის ტიპი და სტატუსი. აქვე შესაძლებელია ინვოისების გენერირება.

## შეკვეთები

ინსტალაციის შეკვეთები ინვოისის გენერირება

შეკვეთის ნომერი	მუნიციპალიტეტი	შეთავაზების სახელი	მომხმარებლის ტიპი	სტატუსი	დასაწყისი	დასასრული
<input type="text"/>	აირჩიეთ...	<input type="text"/>	აირჩიეთ...	აირჩიეთ...	<input type="text"/>	<input type="text"/>

შეკვეთის ნომერი	შეთავაზების სახელი	შეთავაზების ფასი	დაფინანსების ფასი	ინსტალაციის ვადა	მომხმარებლის ტიპი	სტატუსი
<b>06DCCE44EBE</b>	<b>კაკუთი</b>	<b>50.00 ლ</b>	<b>50.00 ლ</b>	<b>0 დღე</b>	<b>მუხარამე</b>	<b>დაყენებული</b>

- სერვის პაკეტები - სადაც შესაძლებელია ახალი პაკეტის დამატება და არსებული პაკეტების რედაქტირება

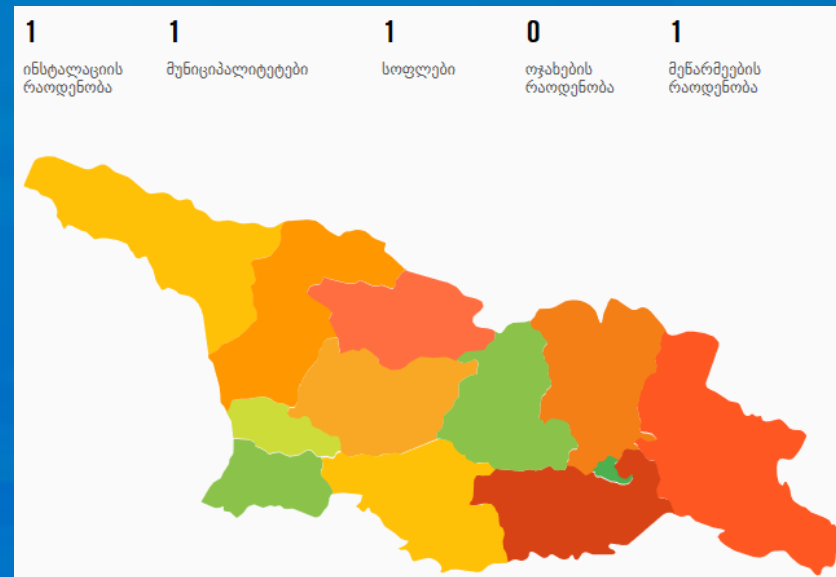
**პაკეტის დამატება**

**საშესაძრუო პაკეტი კომპანიისთვის**

ატვირთვის სიჩქარე	ჩამოტვირთვის სიჩქარე	დაყენების ფასი	საბონენტო ფასი	Wifi ადაპტერი
23.00 MBS	23.00 MBS	23.00 ლ	23.00 ლ	შუქის

**რედაქტირება**

- დაფარვა - სადაც ხელახალი ინსტალაციების საერთო რაოდენობას, მუნიციპალიტეტების, სოფლების, ოჯახებისა და მეწარმეების რაოდენობა.



- სერვისის მოთხოვნა - სადაც შესაძლებელია ინტერნეტის მოთხოვნების ნახვა მუნიციპალიტეტებისა და სოფლების მიხედვით.

მუნიციპალიტეტი		მოთხოვნა სულ	
<b>ჯამო აფხაზეთი</b>		<b>12</b>	
სოფელი	რეგისტრირებული ოჯახი	რეგისტრირებული მენარმე	მოთხოვნა სულ
<b>ჩხალთა</b>	<b>0</b>	<b>0</b>	<b>1</b>
	არარეგისტრირებული ოჯახი	არარეგისტრირებული მენარმე	
	<b>1</b>	<b>0</b>	
სოფელი	რეგისტრირებული ოჯახი	რეგისტრირებული მენარმე	მოთხოვნა სულ
<b>აშიში</b>	<b>11</b>	<b>0</b>	<b>11</b>
	არარეგისტრირებული ოჯახი	არარეგისტრირებული მენარმე	
	<b>0</b>	<b>0</b>	

- პარამეტრები - სადაც შესაძლებელია რეგისტრაციის დროს შეყვანილი თითოეული ველის რედაქტირება. ასევე პაროლის ცვლილება.
- QR კოდის აპლიკაცია - საიდანაც შესაძლებელია QR კოდის წამკითხველი აპლიკაციის გადმოწერა.



**QR კოდის აპლიკაცია**
**ჩამოწვირთე აპლიკაცია**

პაკეტის დამატებისას აირჩიეთ მუნიციპალიტეტი და სოფელი მოთხოვნის მიხედვით. პაკეტის შექმნის შემდგომ მისი რედაქტირება შეუძლებელია, თუმცა შეგიძლიათ გაუკეთოთ დეაქტივაცია და შექმნათ ახალი პაკეტი სურვილისამებრ. თუ გამორთულ პაკეტზე უკვე მიღებული და დადასტურებული გაქვთ განაცხადი, აღნიშნული შეკვეთა უნდა იქნას შესრულებული განსაზღვრულ ვადებში.



# მნიშვნელოვანი ფაქტები სერვის პროვაიდერთათვის

- რეგისტრაციისას, საჭიროა ყურადღებით გაეცნოთ ხელშეკვრლებას, რომლის ნახვა კაბინეტში პარამეტრების გვერდზეც არის შესაძლებელი.
- გაითვალისწინეთ, რომ სერვის პროვაიდერთა სიაში თქვენი ასახვა ხდება ადმინისტრაციის მიერ თქვენი რეგისტრაციის დადასტურების შემდეგ.
- ახალი დამატებული პაკეტის ასახვა ოჯახებისა და მეწარმეების კაბინეტში მოხდება მას შემდეგ, რაც ადმინისტრაცია პაკეტს გაააქტიურებს.
- ინვოისის გენერირება მხოლოდ გასული თვეებისთვის არის შესაძლებელი. მიმდინარე თვის ინვოისის გენერირება არ არის ნებადართული.
- 2 დღის განმავლობაში სტატუსის არ შეცვლის შემთხვევაში დაგაკლდებათ 1 ქულა.
- თუ დადასტურებული შეკვეთა 5 დღის განმავლობაში დარჩება შესაბამისი რეაგირების გარეშე დაგაკლდებათ 5 ქულა.





ნაწილობრივ  
პატივსაცემი  
ბანკითა რეგულირების  
სისტემა

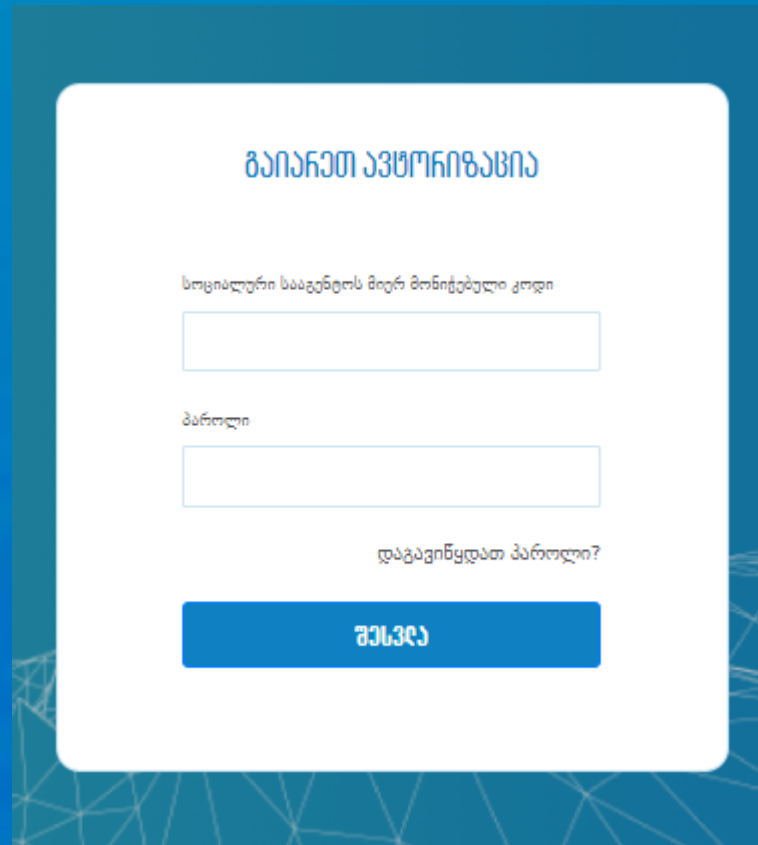
მუხანი





# ოჯახის ავტორიზაცია

თუ თქვენ უკვე გავლილი გაქვთ რეგისტრაცია, ავტორიზაციის მარტივი ფორმის შევსებით შეძლებთ შეხვიდეთ თქვენს კაბინეტში. რისთვისაც დაგჭირდებათ სოციალური სააგენტოს მიერ მინიჭებული კოდი და თქვენი პაროლი, რომელიც რეგისტრაციის დროს მიუთითეთ.



გაიანეთ ავტორიზაცია

სოციალური სააგენტოს მიერ მინიჭებული კოდი

პაროლი

დაგავიწყდათ პაროლი?

**შესვლა**

# ოჯახის კაბინეტი

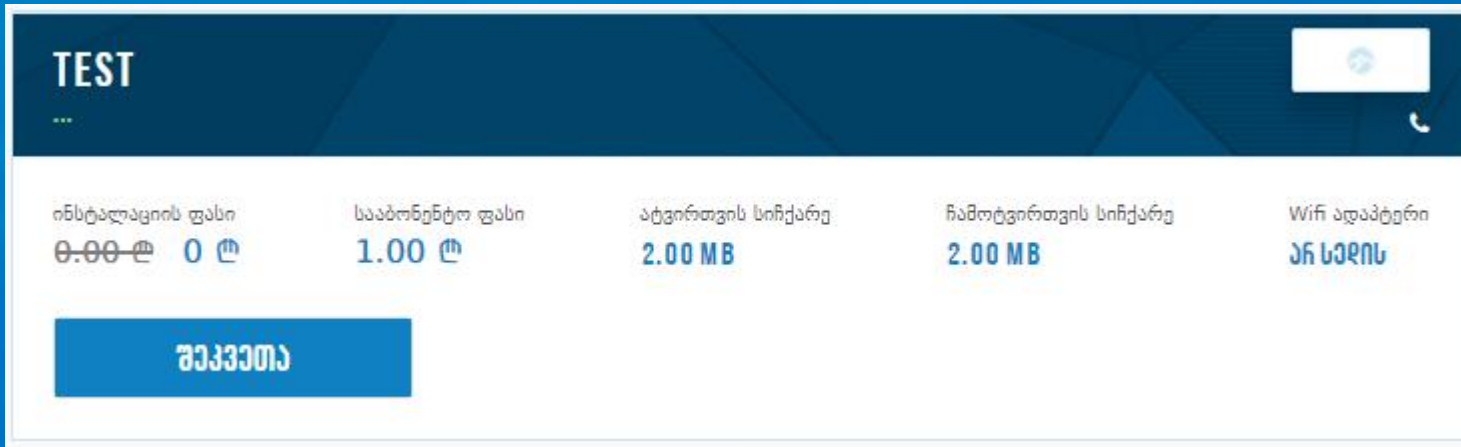
ავტორიზაციის შემდეგ თქვენ გადახვალთ ოჯახის კაბინეტში. სადაც შეძლებთ ნახოთ ტრენინგები, ვაუჩერები და თქვენი პარამეტრები.

ტრენინგები - აღნიშნულ გვერდზე აისახება თქვენთვის ხელმისაწვდომი ტრენინგები.

ვაუჩერები - აღნიშნულ გვერდზე აისახება 1 ვაუჩერი რომელიც ხელმისაწვდომია თქვენს რეგიონში. (ვაუჩერები გამოუჩნდებათ მხოლოდ მაღალმთიან სოფლებში მცხოვრებ ოჯახებს)

შესაბამისად თქვენ შეგეძლებათ.

- ვაუჩერის შეკვეთა



The screenshot shows a user interface for a 'TEST' account. At the top left, the word 'TEST' is displayed in white on a dark blue background. Below it, there are five columns of information:

ინსტალაციის ფასი	სააბონენტო ფასი	ატივირთვის სინქარე	ჩამოტვირთვის სინქარე	Wifi ადაპტერი
0.00 ლ	1.00 ლ	2.00 MB	2.00 MB	არ სურს

At the bottom left, there is a prominent blue button with the text 'შეკვეთა' (Purchase) in white.

- ვაუჩერის ჩამოტვირთვა

პროვაიდერი <b>TEST</b>	შესთავაზე სახელი <b>ინსაინსტი</b>	შეთავაზების ფასი <b>20.00 ლ</b>	ინსტალაციის ფასი <b>0.00 ლ 0 ლ</b>
<b>ჩამოსვინთეთ ვაუჩერი</b>			

- ვაუჩერის ბეჭდვა

თუ თქვენს რეგიონში არ არის სერვის პროვაიდერი, თქვენ შეძლებთ ინტერნეტის მოთხოვნას.

პარამეტრები - აღნიშნულ გვერდზე აისახება თქვენს მიერ რეგისტრაციის დროს მითითებული ინფორმაცია. მოცემული ველებიდან თქვენ შეგეძლებათ შეცვალოთ მობილური ტელეფონის ნომერი და მომხმარებლის პაროლი.

მომხმარებლის კაბინეტიდან გასვლა შესაძლებელია მარჯვენა ზედა კუთხეში „გასვლა“ ღილაკზე დაჭერით.



ნაწილობრივ  
საერთაშორისო  
ბანკოთმშენებლისთვის

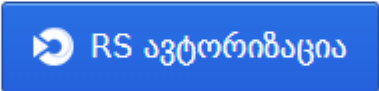
მეწარმე

# მეწარმის რეგისტრაცია


თუ თქვენ ხართ მეწარმე, რეგისტრაციის ღილაკზე დაჭერით თქვენ შეგეძლებათ გაიაროთ რეგისტრაცია, როგორც მეწარმე. ამისთვის დაგჭირდებათ. შემოსავლების სამსახურში ავტორიზაცია „RS ავტორიზაცია“ ღილაკზე დაჭერით. RS ავტორიზაციის შემდეგ თქვენ გამოგიჩნდებათ რეგისტრაციისთვის საჭირო ველები. სავალდებულო ველების შევსების, წესებსა და პირობებზე დათანხმების შემდეგ თქვენ შეძლებთ რეგისტრაციას.

## მეწარმის რეგისტრაცია

დააჭირეთ ქვემოთ მოცემულ ღილაკს, გაიარეთ ავტორიზაცია და დაბრუნდით ჩვენს ვებ-გვერდზე



მონაცემები მუშავდება შემოსავლების სამსახურის მიერ



### მეწარმის რეგისტრაცია

ქვემოთ მოცემული ველები ივსება ავტომატურად. თუ აღმოჩნით რაიმე სახის უმუსტობას ან რაიმეს არ ეთანხმებით, ინფორმაციის კორექტირებისთვის მიმართეთ შემოავსლების სამსახურს ([www.rs.ge](http://www.rs.ge)).

მომხმარებლის სახელი	206322102	
ორგანიზაციის სახელი	ორგანიზაციის ნომერი	
სატესტო	206322102	
სახელი	გვარი	
მისამართი		
მცხეთის რაიონი / სოფ. ძაღისი 241		

თქვენი სახელი, გვარი და მისამართი მონოდედებულია სოციალური მომსახურების სააგენტოდან. თუ ზემოთ მოცემული ინფორმაცია შეცდომით არის მითითებული გთხოვთ მიმართოთ სოციალური მომსახურების სააგენტოს.

მუნიციპალიტეტი	სოფელი
მცხეთის რაიონი	ძაღისი
ელ. ფოსტა	
პაროლი *	გამეორეთ პაროლი *
ბელადონი *	
SMS კოდი *	

ვთანხმდები წესებს და პირობებს

[კოდის გაგზავნა](#)

[რეგისტრაცია](#)

# მეწარმის ავტორიზაცია

თუ თქვენ უკვე გავლილი გაქვთ რეგისტრაცია, ავტორიზაციის მარტივი ფორმის შევსებით შეძლებთ შეხვიდეთ მეწარმის კაბინეტში. რისთვისაც დაგჭირდებათ კომპანიის საიდენტიფიკაციო კოდი და პაროლი, რომელიც რეგისტრაციის დროს მიუთითეთ.

### ავტორიზაცია

საიდენტიფიკაციო კოდი

ამ ველის შევსება აუცილებელია.

პაროლი

ამ ველის შევსება აუცილებელია.

[დაგაგინწყდათ პაროლი?](#)

**შესვლა**



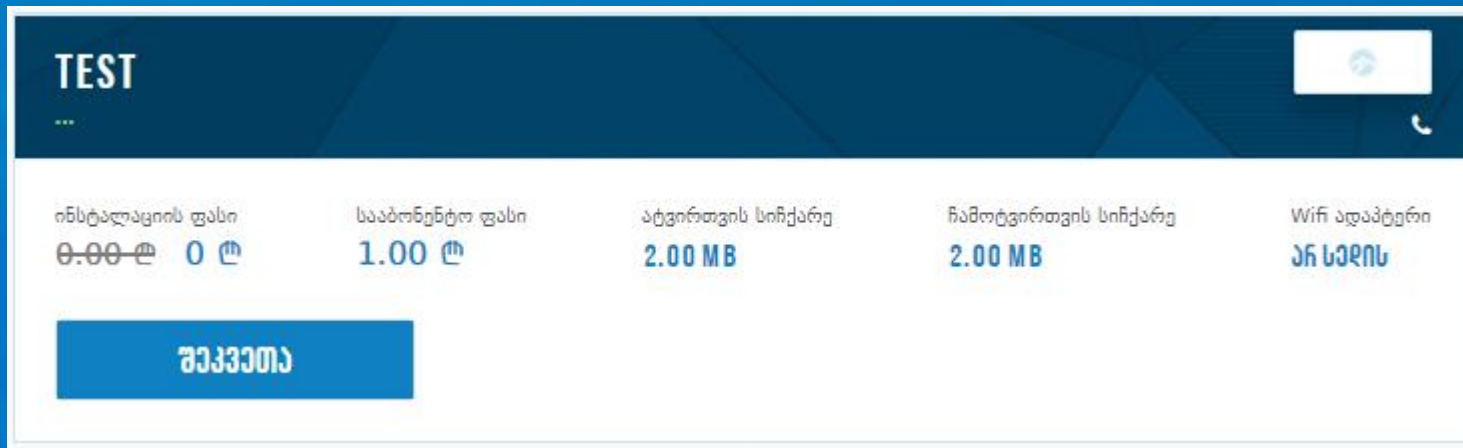
# მეწარმის კაბინეტი

ავტორიზაციის შემდეგ თქვენ გადახვალთ მეწარმის კაბინეტში. სადაც შეძლებთ ნახოთ ტრენინგები, ვაუჩერები და თქვენი პარამეტრები.

ტრენინგები - აღნიშნულ გვერდზე აისახება თქვენთვის ხელმისაწვდომი ტრენინგები და შეძლებთ მათზე რეგისტრაციას.

ვაუჩერები - აღნიშნულ გვერდზე აისახება ვაუჩერები რომლებიც ხელმისაწვდომია თქვენს რეგიონში. შესაბამისად თქვენ შეგეძლებათ

- ვაუჩერის შეკვეთა



The screenshot shows a user interface for a dashboard titled "TEST". At the top right, there is a profile icon and a notification bell. Below the header, there are five data points:

ინსტალაციის ფასი	სააბონენტო ფასი	აქტივობის სიჩქარე	ჩამოტვირთვის სიჩქარე	Wifi ადაპტერი
0.00 ლ 0 ლ	1.00 ლ	2.00 MB	2.00 MB	არ სარის

At the bottom left, there is a prominent blue button labeled "შეკვეთა" (Purchase).

- ვაუჩერის ჩამოტვირთვა

პროვაიდერი <b>TEST</b>	შესთავაზე სახელი <b>ინსაინესტი</b>	შეთავაზების ფასი <b>20.00 ლ</b>	ინსტალაციის ფასი <b>0.00 ლ 0 ლ</b>
<b>ჩამოსვინთეთ ვაუჩერი</b>			

- ვაუჩერის ბეჭდვა

პარამეტრები - აღნიშნულ გვერდზე აისახება თქვენს მიერ რეგისტრაციის დროს მითითებული ინფორმაცია. მოცემული ველებიდან თქვენ შეგეძლება შეცვალოთ დირექტორის სახელი და გვარი, მისამართი, მობილური ტელეფონის ნომერი და მომხმარებლის პაროლი.

მომხმარებლის კაბინეტიდან გასვლა შესაძლებელია მარჯვენა ზედა კუთხეში „გასვლა“ ლილაკზე დაჭერით.



ინტერნეტი  
ბანკოთა რეგისტრისთვის

დახმარება

# დახმარება

დახმარების გვერდზე თქვენ შეძლებთ იხილოთ:

- ვებ გვერდის გამოყენების ინსტრუქცია (PDF ვერსია)
- ტუტორიალი
- ხშირად დასმული კითხვები - პასუხებით
- სერვის ცენტრები და მათი საკონტაქტო ინფორმაცია

რეგისტრაციასთან დაკავშირებით დახმარებისთვის შეგიძლიათ მიმართოთ სერვის ცენტრებს.



ინტერნეტი  
ბანკოთარაგობისთვის

გისურვებთ წარმატებას!